

2019-2929

No. Expediente : 2019-2929

Control interno: MFP_EXPEDI - 366,812

MINISTERIO DE FINANZAS PUBLICAS

8AV AVENIDA 21 CALLE ZONA 1

Usuario Imprime : 75252406

Fecha Impresion : 11/01/2019 4:22:20 pm

Tipo Exp :	MFP_EXPEDI	Destino :	Dirección Técnica del Presupuesto
Recibido De :	MINGOB	Origen :	Ministerio De Gobernacion (Mingob)
Descripción :	ENVIAN INFORME DE EJECUCION POR CLASIFICADOR TEMATICO	Obs :	DEPTO. GLOBAL

DATOS ADICIONALES

Etiqueta	Valor
No. Documento Original	0049
Tipo de Documento	Oficio
No. de Folios	20
Fecha de Documento	11/01/2019
Fecha Límite	

Bianca

DIRECCIÓN TÉCNICA DEL PRESUPUESTO
RECIBIDO

11 ENE 2019

Birma _____ Hora _____
MINISTERIO DE FINANZAS PÚBLICAS

CAJAL
11/01/2019

Usuario Grabo : Pablo Jose Ortiz Ortiz

Fecha Grabación : 11-01-2019 4:22 pm

F. _____

Pablo Jose Ortiz Ortiz


OFICIO NÚMERO:

0049

DE FECHA:

11 ENE 2019

Licenciado
Francisco Javier Ortíz
Director Técnico del Presupuesto
Ministerio de Finanzas Públicas
Su Despacho



Señor Director:

Atentamente nos dirigimos a usted, con el objeto de remitir el informe de ejecución presupuestaria por clasificador temático del Ministerio de Gobernación, correspondiente al período enero – diciembre del ejercicio fiscal 2018, en cumplimiento a lo estipulado en el artículo 17 Quáter del Decreto Número 101-97 del Congreso de la República de Guatemala, Ley Orgánica del Presupuesto, el cual indica, que se deberán reportar al Ministerio de Finanzas Públicas las categorías presupuestarias establecidas en el referido artículo.

Derivado de lo anterior, se adjuntan las plantillas y reportes de clasificadores temáticos de Enfoque de Género, Pueblos Indígenas, Seguridad y Justicia, Educación, Niñez y Juventud. En relación a los clasificadores temáticos de Seguridad y Justicia y Educación fue necesario incluir las Plantillas de Clasificadores Temáticos, debido que el Sistema de Contabilidad Integrada (Sicoin) no genera reportes con esta información.

Sin otro particular,

Claudia Elizabeth Pozuelos Recinos
Analista de Presupuesto -UDAF-
Ministerio de Gobernación



Licda. Alejandra del Pilar Díaz Palacios
Subdirectora
Unidad de Administración Financiera -UDAF-
Ministerio de Gobernación



Lic. Freddy Alexander Segura Marroquín
Director
Unidad de Administración Financiera -UDAF-
Ministerio de Gobernación

c.c. Archivo
Plantillas de Clasificadores y Reportes de Sicoin

CEPR /prel

6a avenida 13-71 zona 1, Ciudad de Guatemala, Teléfono: 2413 8888, www.mingob.gov.gt

Sistema de Contabilidad Integrada Gubernamental
Información Presupuesto Temático - Seguimiento Temático Institucional
Seguimiento de Clasificador Temático Normal
Expresado en Quetzales
DEL MES DE ENERO AL MES DE DICIEMBRE
ENTIDAD = 1130005

PAGINA : 2 DE 3
 FECHA : 07/01/2019
 HORA : 15:40:37
 REPORTE: R00820773.rpt

Ejercicio Fiscal: 2018

No. de Méa	Descripción	Unidad de Medida	Mesa Inicial	Mesa Final	Mesa Vigente	ACT	PY	SPG	YG	NOMBRE ESTRUCTURA PROGRAMÁTICA	ASIGNADO	VIGENTE	EJECUTADO	NIVEL ASOCIADO DEL CLASIFICADOR	Población Beneficiaria				
															0 a menores de 12 años (niños)	13-20 años (juventud)	21 a 60 años (adultos)	Mujeres de 60 años (tercera edad)	Total
3	Prestadores de servicios de seguridad privada certificados.	Persona	6,876	5,967	5,967	0	0	0	0	0.00	503,922.00	454,748.48	3,809,768.27	08-05-01	Mujeres	1,716	3,720	4,240	5,967
2	Personas de la sociedad civil que reciben talleres de inducción y sensibilización en prevención del delito	Persona	22,538	23,600	13,386	67	3,500	5,967	30,563	3,480	24,043	2,580	36,403	08-05-01	Mujeres	11,412	3,339	13,012	36,503
3	Comunidad educativa con talleres de capacitación y sensibilización en prevención del delito	Entidad	2,180	3,000	142,874	181,632	324,566	31,804	292,702	0	0	0	324,566	08-05-01	Mujeres	60,467	19,861	227,751	324,506
4	Comisiones comunitarias capacitadas en prevención del delito	Entidad	350	60	6,033	10,437	16,470	0	256	15,205	919	16,470	4,292	08-05-01	Mujeres	3,297	1,843	7,047	16,479
8	Comunidad beneficiada con eventos interculturales, multiesporivos y deportivos con enfoque de género	Evento	105	350	147,619	176,384	354,000	119,852	154,617	36,409	13,145	391,000	73,860	08-05-02	Personas, Familias e Grupos Sociales con Énfasis en Mujeres	2,14	40	16,199	324,003
3	Atención a personas agredidas	Evento	846,529	15,170	10,466	3,309	13,865	282	6,353	6,666	494	13,865	3,352	08-05-02	Personas, Familias e Grupos Sociales con Énfasis en Mujeres	2,14	40	16,199	13,805
1	Personal policial formado y especializado	Persona	6,000	4,304	817	3,079	3,885	0	3,172	724	0	3,885	1,008	08-05-02	Personas, Familias e Grupos Sociales con Énfasis en Mujeres	59	3	2,826	3,866
2	Agentes de Policía Nacional Civil formados	Persona	4,000	3,175	654	2,518	3,172	0	3,172	0	0	3,172	865	08-05-02	Personas, Familias e Grupos Sociales con Énfasis en Mujeres	39	3	2,325	3,172
3	Personal policial con formación especial	Persona	2,000	1,119	185	733	918	0	0	0	0	918	256	08-05-02	Personas, Familias e Grupos Sociales con Énfasis en Mujeres	20	480	182	918
3	Presadores de servicios de seguridad privada certificados.	Persona	6,876	5,967	5,967	67	3,500	5,967	31,133	2,796	38	5,967	1,716	08-05-02	Personas, Familias e Grupos Sociales con Énfasis en Mujeres	8	3	4,240	5,967
5	Personas capacitadas en temas de seguridad ciudadana y prevención de la violencia	Persona	16,450	27,700	13,945	13,055	27,000	4,213	13,911	6,545	2,331	11,254,472.00	11,125,314.07	08-05-02	Personas, Familias e Grupos Sociales con Énfasis en Mujeres	50	391	17,830	27,000

**Sistema de Contabilidad Integrada Gubernamental
Información Presupuesto Temático - Seguimiento Temático Institucional
Seguimiento de Clasificador Temático Normal**

PAGINA : 3 DE 3
FECHA : 07/01/2019
HORA : 15:40:37
REPORTE: R00820773.rpt

Expresado en Quetzales
DEL MES DE ENERO AL MES DE DICIEMBRE
ENTIDAD = 11130005

Ejercicio Fiscal: 2018

PG SPG PY ACT OB NOMBRE ESTRUCTURA PROGRAMATICA ASIGNADO VIGENTE EJECUTADO NIVEL ASOCIADO DEL CLASIFICADOR

No. de lista	Descripción	Unidad de Medida	Món		Género		Edad			Etnia							
			Món Inicial	Món Vigente	Mujeres	Hombres	Total	0 a menores de 13 años (Infanz)	13-30 años (Jóvenitud)	Mujeres de 30 a 60 años (Adultos)	Mujeres de 60 años (Tercera Edad)	Total	Maya	Núen	Garífuna	Otros	Total
					337,999	426,194	764,193	156,131	490,283	97,834	19,945	764,193	169,602	56,953	73,635	464,212	764,202
Total Población Beneficiaria																	

Objetivos

Apoyar presupuestariamente al Grupo Guatemalteco de Mujeres, GGM, y CAIMUS para que realicen acompañamiento jurídico, médico y psicológico a mujeres víctimas de violencia. Atención y capacitaciones brindadas a beneficiarios mixtos, con amplio énfasis en las mujeres.

Resultados Alcanzados:

Apoyo presupuestario al Grupo Guatemalteco de Mujeres, GGM, y CAIMUS para que realicen acompañamiento jurídico, médico y psicológico a mujeres víctimas de violencia. Atención y capacitaciones brindadas a beneficiarios mixtos, con amplio énfasis en las mujeres.

Obstáculos Encontrados

En el caso del apoyo a los CAIMUS que se manija desde el programa 16 se efectúan ajustes en los sistemas informáticos, derivado de la no aprobación del presupuesto para el año 2018.

Documento Respaldo: 2253-2018

Fecha Documento Respaldo: 12/28/2018

Sistema de Contabilidad Integrada Gubernamental
Información Presupuesto Temático - Seguimiento Temático Institucional - 00822626
Seguimiento de Clasificador Temático Niñez
Expresado en Quetzales
DEL MES DE ENERO AL MES DE DICIEMBRE
ENTIDAD = 11130005

PAGINA : 1 DE 1
 FECHA : 07/01/2019
 HORA : 15:39:01
 REPORTE: R00822626.rpt

Ejercicio Fiscal: 2018

PG	SFG	PY	ACT	OB	NOMBRE ESTRUCTURA PROGRAMÁTICA	ASIGNADO	VIGENTE	EJECUTADO	NIVEL ASOCIADO DEL CLASIFICADOR
----	-----	----	-----	----	--------------------------------	----------	---------	-----------	---------------------------------

No. de Niveles	Descripción	Mesa	Unidad de Medida	Mesa Inicial	Mesa Vigente	Mesa Ejecutada	Población Beneficiaria				Total
							Mujeres	Hombres	Total	0 a menores de 5 años	

Niñez												
Entidad : 11130005 - 0 - MINISTERIO DE GOBERNACIÓN												
Estructura Programática 11 3 0 3 0 SERVICIOS DE PREVENCIÓN DE LA VIOLENCIA A JOVENES 6.883,610.00 6.445,910.00 624,677.99 96-02-03 <small>Permanencia por Comunas y Títulos Ilícito de Drogas</small>												
Tema Población Beneficiada 2 Personas orientadas en prevención de la violencia en las escuelas Personas 60,000 84,000 84,000 1,380 1,479 3,059 1 3,058 3,059 18 0 12 3,029 3,059												

Objetivos
 Capacitar a niños y niñas en materia de seguridad vial, prevención de la violencia y el delito, así como en eventos multiculturales, multitécnicos y deportivos.

Resultados Alcanzados:
 Niños y niñas capacitadas en temas de seguridad vial, prevención de la violencia y el delito, así como en eventos multiculturales, multitécnicos y deportivos

Obstáculos Encontrados
 Se ejecutó en tipo de beneficiado normal, por no estar habilitada la estructura presupuestaria a la ruta del clasificador de Niñez.

Documento Respaldo: 2233-2018 **Fecha Documento Respaldo:** 12/28/2018

Sistema de Contabilidad Integrada Gubernamental
Información Presupuesto Temático
Clasificador Temático por Ubicación Geográfica
DEL MES DE ENERO AL MES DE DICIEMBRE

PÁGINA : 1 DE 2
 FECHA : 07/01/2019
 HORA : 14:00:19
 REPORTE: R09820692.rpt

Entidad = 11130005

EJERCICIO: 2018

CÓDIGO	UNIDAD EJECUTORA	ASIGNADO	VIGENTE	DEVENGADO	%EJEC
Pueblos Indígenas					
11130005-000	MINISTERIO DE GOBERNACIÓN				
11130005-000	MINISTERIO DE GOBERNACIÓN				
0100	GUATEMALA	5,477,098.00	4,260,052.00	3,809,768.27	89.43
0101	GUATEMALA				
Total Departamento 0100 - GUATEMALA		5,477,098.00	4,260,052.00	3,809,768.27	89.43
Total Unidad Ejecutora - 11130005-000 MINISTERIO DE GOBERNACIÓN					
Total Entidad 11130005-000 MINISTERIO DE GOBERNACIÓN					
Total Ruta Pueblos Indígenas					
Niñez					
11130005-000	MINISTERIO DE GOBERNACIÓN				
11130005-000	MINISTERIO DE GOBERNACIÓN				
0100	GUATEMALA	225,154,708.00	74,895,415.00	61,439,736.15	82.03
0101	GUATEMALA				
Total Departamento 0100 - GUATEMALA		225,154,708.00	74,895,415.00	61,439,736.15	82.03
Total Unidad Ejecutora - 11130005-000 MINISTERIO DE GOBERNACIÓN					
Total Entidad 11130005-000 MINISTERIO DE GOBERNACIÓN					
Total Ruta Niñez					
Juventud					
11130005-000	MINISTERIO DE GOBERNACIÓN				
11130005-000	MINISTERIO DE GOBERNACIÓN				
0100	GUATEMALA	6,885,610.00	6,445,910.00	6,346,677.90	96.91
0101	GUATEMALA				

Sistema de Contabilidad Integrada Gubernamental
Información Presupuesto Temático
Clasificador Temático por Ubicación Geográfica
DEL MES DE ENERO AL MES DE DICIEMBRE

PÁGINA : 2 DE 2
 FECHA : 07/01/2019
 HORA : 14:00.19
 REPORTE: R00820692.rpt

Entidad = 11130005

EJERCICIO: 2018

CÓDIGO	UNIDAD EJECUTORA	ASIGNADO	VIGENTE	DEVENGADO	%EJEC
Juventud					
11130005-000	MINISTERIO DE GOBERNACIÓN				
	Total Departamento 0100 - GUATEMALA	<u>6,883,610.00</u>	<u>6,445,910.00</u>	<u>6,246,677.90</u>	<u>96.91</u>
	Total Unidad Ejecutora - 11130005-000 MINISTERIO DE GOBERNACIÓN	<u>6,883,610.00</u>	<u>6,445,910.00</u>	<u>6,246,677.90</u>	<u>96.91</u>
	Total Entidad 11130005-000 MINISTERIO DE GOBERNACIÓN	<u>6,883,610.00</u>	<u>6,445,910.00</u>	<u>6,246,677.90</u>	<u>96.91</u>
	Total Ruta Juventud	<u>6,883,610.00</u>	<u>6,445,910.00</u>	<u>6,246,677.90</u>	<u>96.91</u>
Género					
11130005-000	MINISTERIO DE GOBERNACIÓN				
	Total Departamento 0100 - GUATEMALA	<u>3,006,065,647.00</u>	<u>3,125,881,860.00</u>	<u>3,111,221,712.61</u>	<u>99.53</u>
	Total Unidad Ejecutora - 11130005-000 MINISTERIO DE GOBERNACIÓN	<u>3,006,065,647.00</u>	<u>3,125,881,860.00</u>	<u>3,111,221,712.61</u>	<u>99.53</u>
	Total Entidad 11130005-000 MINISTERIO DE GOBERNACIÓN	<u>3,006,065,647.00</u>	<u>3,125,881,860.00</u>	<u>3,111,221,712.61</u>	<u>99.53</u>
	Total Ruta Género	<u>3,006,065,647.00</u>	<u>3,125,881,860.00</u>	<u>3,111,221,712.61</u>	<u>99.53</u>

Sistema de Contabilidad Integrada Gubernamental
Información Presupuesto Temático

PÁGINA : 1 DE 1
 FECHA : 07/01/2019
 HORA : 14:02.16
 REPORTE: R00820698.rpt

Clasificador Temático Metas por Ubicación Geográfica
DEL MES DE ENERO AL MES DE DICIEMBRE
 Entidad = 11130005

EJERCICIO: 2018

UE	PG	SFG	PY	ACT	OB	Meta	Descripción	SNIP	Unidad Medida	Geográfico	Meta Física			
											INICIAL	VIGENTE	EJECUTADO	%EJEC
Pueblos Indígenas														
11130005-203 DIRECCIÓN GENERAL DE LA POLICIA NACIONAL CIVIL														
203	11	0	0	9	0	2	Personas de la sociedad civil que reciben talleres de inducción y sensibilización en prevención del delito	0	Persona	0101 GUATEMALA	22,595.00	23,000.00	22,786.00	99.07
Género														
11130005-203 DIRECCIÓN GENERAL DE LA POLICIA NACIONAL CIVIL														
203	11	0	0	2	0	3	Atención a personas agredidas	0	Evento	0101 GUATEMALA	846,525.00	15,170.00	13,805.00	91.00
11130005-205 SUBDIRECCIÓN GENERAL DE ESTUDIOS Y DOCTRINA DE LA POLICIA NACIONAL CIVIL														
205	11	0	0	3	0	2	Agentes de Policía Nacional Civil formados	0	Persona	0101 GUATEMALA	4,000.00	3,175.00	3,172.00	99.91
205	11	0	0	3	0	3	Personal policial con formación especial	0	Persona	0101 GUATEMALA	2,000.00	1,119.00	918.00	82.04
11130005-213 UNIDAD PARA LA PREVENCIÓN COMUNITARIA DE LA VIOLENCIA														
213	16	0	0	2	0	2	Mujeres Sobrevivientes de Violencia con atención legal, psicológica y social	0	Persona	0101 GUATEMALA	0.00	4,600.00	0.00	0.00
11130005-239 DIRECCIÓN GENERAL DE SERVICIOS DE SEGURIDAD PRIVADA														
239	11	0	0	7	0	3	Prestadores de servicios de seguridad privada certificados.	0	Persona	0101 GUATEMALA	5,876.00	5,987.00	5,987.00	100.00

Sistema de Contabilidad Integrada Gubernamental
Información Presupuesto Temático

Clasificador Temático por Ubicación Geográfica
DEL MES DE ENERO AL MES DE DICIEMBRE

Entidad = 11130005

PÁGINA : 1 DE 2
 FECHA : 07/01/2019
 HORA : 14:00:19
 REPORTE: R00820692.rpt.

EJERCICIO: 2018

CÓDIGO	UNIDAD EJECUTORA	ASIGNADO	VIGENTE	DEVENGADO	%EJEC
Pueblos Indígenas					
11130005-000	MINISTERIO DE GOBERNACIÓN				
11130005-000	MINISTERIO DE GOBERNACIÓN				
0100	GUATEMALA	5,477,098.00	4,260,052.00	3,809,768.27	89.43
0101	GUATEMALA				
Total Departamento 0100 - GUATEMALA		5,477,098.00	4,260,052.00	3,809,768.27	89.43
Total Unidad Ejecutora - 11130005-000 MINISTERIO DE GOBERNACIÓN					
Total Entidad 11130005-000 MINISTERIO DE GOBERNACIÓN					
Total Ruta Pueblos Indígenas					
Niñez					
11130005-000	MINISTERIO DE GOBERNACIÓN				
11130005-000	MINISTERIO DE GOBERNACIÓN				
0100	GUATEMALA	225,154,708.00	74,895,415.00	61,439,736.15	82.03
0101	GUATEMALA				
Total Departamento 0100 - GUATEMALA		225,154,708.00	74,895,415.00	61,439,736.15	82.03
Total Unidad Ejecutora - 11130005-000 MINISTERIO DE GOBERNACIÓN					
Total Entidad 11130005-000 MINISTERIO DE GOBERNACIÓN					
Total Ruta Niñez					
Juventud					
11130005-000	MINISTERIO DE GOBERNACIÓN				
11130005-000	MINISTERIO DE GOBERNACIÓN				
0100	GUATEMALA	6,883,610.00	6,445,910.00	6,246,677.90	96.91
0101	GUATEMALA				

Sistema de Contabilidad Integrada Gubernamental
Información Presupuesto Temático
Clasificador Temático por Ubicación Geográfica
 DEL MES DE ENERO AL MES DE DICIEMBRE
 Entidad = 11130005

PÁGINA : 2 DE 2
 FECHA : 07/01/2019
 HORA : 14:00.19
 REPORTE: R00820692.rpt


EJERCICIO: 2018		CÓDIGO	UNIDAD EJECUTORA	ASIGNADO	VIGENTE	DEVENGADO	%EJEC
Juventud							
		11130005-000	MINISTERIO DE GOBERNACIÓN				
			Total Departamento 0100 - GUATEMALA	6,883,610.00	6,445,910.00	6,246,677.90	96.91
			Total Unidad Ejecutora - 11130005-000 MINISTERIO DE GOBERNACIÓN	6,883,610.00	6,445,910.00	6,246,677.90	96.91
			Total Entidad 11130005-000 MINISTERIO DE GOBERNACIÓN	6,883,610.00	6,445,910.00	6,246,677.90	96.91
			Total Ruta Juventud	6,883,610.00	6,445,910.00	6,246,677.90	96.91
Género							
		11130005-000	MINISTERIO DE GOBERNACIÓN				
			11130005-000 MINISTERIO DE GOBERNACIÓN				
		0100	GUATEMALA	3,006,065,647.00	3,125,881,860.00	3,111,221,712.61	99.53
			Total Departamento 0100 - GUATEMALA	3,006,065,647.00	3,125,881,860.00	3,111,221,712.61	99.53
			Total Unidad Ejecutora - 11130005-000 MINISTERIO DE GOBERNACIÓN	3,006,065,647.00	3,125,881,860.00	3,111,221,712.61	99.53
			Total Entidad 11130005-000 MINISTERIO DE GOBERNACIÓN	3,006,065,647.00	3,125,881,860.00	3,111,221,712.61	99.53
			Total Ruta Género	3,006,065,647.00	3,125,881,860.00	3,111,221,712.61	99.53

Enfoque de Género

(A) Entidad: Ministerio de Gobernación
(B) Fecha: Informe al tercer cuatrimestre 2018

Sección: Estructura Presupuestaria

(C) Número Correlativo	(D) Estructura Programática										(F) Ejecución Financiera				(G) Metas				(F4) Nombre del Producto
	ENTIDAD	PG	SPG	PY	ACT	OB	UBG	(E1) Aprobado	(E2) Vigente	(E3) Ejecutado	(F1) Programada Inicial	(F2) Vigente Anual	(F3) Ejecutada Acumulada	(F4) Nombre del Producto					
11130005	11	00	000	000	002	000	0101	Q 5,352,450.00	Q 4,294,326.00	Q 4,173,146.32	846,529	15,170	13,805	Atención a personas agriciadas					
11130005	11	00	00	003	003	000	0101	Q 82,441,200.00	Q 65,983,703.00	Q 58,889,551.42	4000	3,175	3,172	Agentes de policía nacional civil formados					
11130005	11	00	00	003	003	000	0101	Q 4,400,000.00	Q 8,355,206.00	Q 8,271,666.05	2,000	1,119	916	Personal policial con formación especial					
11130005	11	00	00	007	007	000	0101	Q 201,076.00	Q 3,299,276.00	Q 3,136,974.19	6,876	5,967	5,967	Prestaciones de servicios de seguridad privada certificadas.					
11130005	11	00	000	009	009	000	0101	Q 1,148,762.00	Q 656,744.00	Q 836,105.22	105	350	341	Comunidad beneficiada con eventos interculturales deportivos con enfoque de genero					
11130005	11	00	000	009	009	000	0101	Q 1,157,152.00	Q 646,156.00	Q 563,668.55	2,180	3,000	2,997	Comunidad educativa con talleres de capacitación en temas de prevención del delito					
11130005	11	00	000	009	009	000	0101	Q 1,160,440.00	Q 1,585,772.00	Q 1,342,722.67	22,598	23,000	22,796	Personas de la sociedad civil que reciben talleres de inducción y sensibilización en prevención del delito.					
11130005	16	00	00	02	02	00	0101	Q -	Q 1,900,099.00	Q 1,900,098.84	4,600	-	-	Apoyo a los Centros de Apoyo Integral de las Mujeres Sobrevivientes de Violencia (CAIMUS)					
11130005	99	00	00	01	01	000	0101	Q -	Q 9,500,000.00	Q 9,500,000.00	-	-	-	Transferecia Grupo Guatemalteco de Mujeres					
Total											Q 95,872,080.00	Q 96,451,341.00	Q 88,813,933.26						


 Lic. Leonel Paiz Orellana
 SUB-DIRECTOR
 DIRECCIÓN DE PLANIFICACIÓN
 MINISTERIO DE GOBERNACIÓN

Sección 2 - Características de la Población Beneficiaria

Mes	(I) Sexo			(J) Edad					(K) Población Beneficiaria				(L) Grupo Etnico						
	Mujeres	Hombres	Total	0 hasta Menores de 13 años (Niñez)	13 hasta 30 años (Juventud)	Mayores de 30 hasta 60 años (Adultos)	Mayores de 60 años (Tercera Edad)	Total	Maya	Xinca	Garifuna	Otro	Total	Maya	Xinca	Garifuna	Otro	Total	
																			Población Beneficiaria
Febrero	1,305	295	1,600	12	697	950	41	1,600	389	-	2	1,209	1,600	389	-	2	1,209	1,600	
Marzo	1,464	658	2,122	55	1,047	985	35	2,122	359	-	-	1,763	2,122	359	-	-	1,763	2,122	
Abril	910	294	1,204	43	542	568	51	1,204	322	3	-	879	1,204	322	3	-	879	1,204	
Mayo	1,053	282	1,335	37	599	622	77	1,335	349	30	1	955	1,335	349	30	1	955	1,335	
Junio	947	292	1,239	26	571	594	48	1,239	275	28	-	936	1,239	275	28	-	936	1,239	
Julio	1,009	266	1,295	27	622	646	-	1,295	268	32	1	964	1,295	268	32	1	964	1,295	
Agosto	830	238	1,068	19	497	552	-	1,068	246	32	-	790	1,068	246	32	-	790	1,068	
Septiembre	451	236	687	12	320	316	39	687	226	18	-	443	687	226	18	-	443	687	
Octubre	-	-	-	-	-	-	-	-	-	-	-	-	-	-	-	-	-	-	-
Noviembre	1,825	529	2,354	35	1,016	1,152	151	2,354	646	46	35	1,627	2,354	646	46	35	1,627	2,354	
Diciembre	702	199	901	16	452	381	52	901	242	25	1	633	901	242	25	1	633	901	
Febrero	-	-	-	-	-	-	-	-	-	-	-	-	-	-	-	-	-	-	-
Marzo	-	-	-	-	-	-	-	-	-	-	-	-	-	-	-	-	-	-	-
Abril	-	-	-	-	-	-	-	-	-	-	-	-	-	-	-	-	-	-	-
Mayo	-	-	-	-	-	-	-	-	-	-	-	-	-	-	-	-	-	-	-
Junio	-	-	-	-	-	-	-	-	-	-	-	-	-	-	-	-	-	-	-
Julio	-	-	-	-	-	-	-	-	-	-	-	-	-	-	-	-	-	-	-
Agosto	-	-	-	-	-	-	-	-	-	-	-	-	-	-	-	-	-	-	-
Septiembre	-	-	-	-	-	-	-	-	-	-	-	-	-	-	-	-	-	-	-
Octubre	-	-	-	-	-	-	-	-	-	-	-	-	-	-	-	-	-	-	-
Noviembre	-	-	-	-	-	-	-	-	-	-	-	-	-	-	-	-	-	-	-
Diciembre	654	2,518	3,172	-	3,172	-	-	3,172	805	99	3	2,325	3,172	805	99	3	2,325	3,172	



Lic. Leonel Ruiz Orpeltana
 SUB-DIRECTOR
 DIRECCION DE PLANIFICACION
 MINISTERIO DE GOBERNACION



Febrero	2	79	75	-	75	-	75	-	35	18	-	22	75
Marzo	-	-	-	-	-	-	-	-	-	-	-	-	-
Abril	-	-	-	-	-	-	-	-	-	-	-	-	-
Mayo	15	138	153	-	153	-	153	28	28	-	1	124	153
Junio	7	34	41	-	41	-	41	5	5	-	-	36	41
Julio	-	-	-	-	-	-	-	-	-	-	-	-	-
Agosto	-	-	-	-	-	-	-	-	-	-	-	-	-
Septiembre	-	-	-	-	-	-	-	-	-	-	-	-	-
Octubre	-	-	-	-	-	-	-	-	-	-	-	-	-
Noviembre	-	-	-	-	-	-	-	-	-	-	-	-	-
Diciembre	161	488	649	-	649	-	649	168	168	2	479	-	649
Febrero	10	900	910	-	449	-	910	341	341	-	-	568	910
Marzo	13	460	473	-	188	-	473	187	187	-	-	286	473
Abril	1	411	412	-	234	-	412	-	-	-	-	412	412
Mayo	11	874	885	-	288	-	885	196	196	-	-	489	885
Junio	7	741	748	-	350	-	748	208	208	-	-	542	748
Julio	7	822	829	-	285	-	829	291	291	8	2	328	829
Agosto	-	-	-	-	-	-	-	-	-	-	-	-	-
Septiembre	-	-	-	-	-	-	-	-	-	-	-	-	-
Octubre	-	-	-	-	-	-	-	-	-	-	-	-	-
Noviembre	18	2,092	2,110	-	1,002	31	2,110	495	495	-	1	1,614	2,110
Diciembre	-	-	-	-	-	-	-	-	-	-	-	-	-

Sra. Leonel Paz Orrellana
 SUB-DIRECTOR
 DIRECCION DE PLANIFICACION
 MINISTERIO DE GOBERNACION



Febrero	4,048	5,130	9,178	1,465	4,601	3,112		9,178	658	-	-	8,520	9,178
Marzo	6,337	6,259	12,596	4,350	6,956	849	441	12,596	413	235	660	11,268	12,596
Abril	845	11,884	12,539	1,258	10,457	824	-	12,539	289	-	-	12,250	12,539
Mayo	8,427	13,462	21,889	6,540	13,260	2,089	-	21,889	1,501	4,210	-	16,178	21,889
Junio	10,512	13,888	24,401	7,336	11,615	5,450	-	24,401	4,880	6,735	5,450	7,336	24,401
Julio	4,732	4,130	8,862	3,502	5,065	295	-	8,862	1,035	102	140	7,585	8,862
Agosto	45,597	46,102	91,699	57,672	33,252	775	-	91,699	9,875	8,954	6,780	66,090	91,699
Septiembre	39,769	43,267	83,036	20,013	31,965	18,690	12,368	83,036	20,013	31,965	18,690	12,368	83,036
Octubre	9,522	9,419	18,941	2,548	12,032	4,125	236	18,941	8,589	858	452	9,042	18,941
Noviembre	9,251	10,049	19,300	2,600	16,400	200	100	19,300	9,852	715	533	8,200	19,300
Diciembre	8,579	12,883	21,562	12,548	9,014	-	-	21,562	1,203	1,254	-	19,105	21,562
Febrero	15,737	35,870	51,607	-	51,607	-	-	51,607	1,895	1,295	1,005	47,472	51,607
Marzo	15,092	16,447	31,539	-	31,539	-	-	31,539	6,985	1,542	663	22,349	31,539
Abril	12,705	18,336	31,041	-	31,041	-	-	31,041	754	356	585	29,346	31,041
Mayo	8,248	9,559	17,807	826	18,981	-	-	17,807	820	236	82	16,669	17,807
Junio	7,610	12,560	20,170	980	19,190	-	-	20,170	725	980	580	17,905	20,170
Julio	15,801	14,770	30,571	2,566	28,005	-	-	30,571	5,897	3,256	2,558	18,860	30,571
Agosto	19,511	19,862	39,373	1,102	38,271	-	-	39,373	3,001	2,350	985	33,037	39,373
Septiembre	17,852	18,841	36,693	3,205	33,488	-	-	36,693	9,654	2,548	5,569	18,722	36,693
Octubre	17,908	19,693	37,891	11,969	25,892	-	-	37,891	12,854	2,356	4,589	18,092	37,891
Noviembre	12,410	15,404	27,814	11,126	16,688	-	-	27,814	17,662	1,568	3,265	5,299	27,814
Diciembre	-	-	-	-	-	-	-	-	-	-	-	-	-



Lic. Leonel Pariz Ortiz
 SUB-DIRECTOR
 DIRECCION DE PLANIFICACION
 MINISTERIO DE GOBERNACION

Febrero	1,428	2,018	3,446	-	-	3,446	-	3,446	655	563	1,202	1,026	3,446
Marzo	604	1,313	1,917	-	231	566	1,120	1,917	520	210	356	891	1,917
Abril	786	1,084	1,870	-	230	1,640	-	1,870	125	664	234	847	1,870
Mayo	445	1,324	1,769	-	320	1,449	-	1,769	412	102	30	1,225	1,769
Junio	881	950	1,831	-	588	1,243	-	1,831	125	120	98	1,488	1,831
Julio	5,516	4,144	9,660	-	521	9,139	-	9,660	5,492	458	213	3,497	9,660
Agosto	758	1,159	1,917	-	200	1,717	-	1,917	765	120	85	927	1,917
Septiembre	831	1,527	2,358	-	754	1,230	374	2,358	1,005	286	458	659	2,358
Octubre	790	1,125	1,915	-	328	844	745	1,915	741	215	692	267	1,915
Noviembre	806	1,109	1,915	-	310	864	741	1,915	988	250	152	525	1,915
Diciembre	741	1,164	1,905	-	-	1,905	-	1,905	564	421	200	720	1,905

Sección 3. Información General

(K) Resultados alcanzados

Se muestra la ejecución relacionada a la atención y capacitaciones brindadas a beneficiarios mixtos, con amplio énfasis en las mujeres. Transferencia Presupuestaria para Apoyo al Grupo Guatemalteco de Mujeres, ONG y Mujeres Sobrevivientes de Violencia con atención legal, psicológica y social.

(L) Obstáculos encontrados

Aprobación de reprogramaciones presupuestarias y firmas de convenios para apoyar a los CAIMUS.

[Firma]
 Lic. Leonel Paiz Orellana
 SUP-DIRECTOR
 DIRECCIÓN DE PLANIFICACIÓN
 MINISTERIO DE GOBERNACIÓN



Plantilla de Clasificador Temático 2
Pueblos Indígenas

(A) Entidad Ministerio de Gobernación
(B) Fecha Informe al tercer cuatrimestre 2018

Sección 1. Estructura Presupuestaria

(C) Número Correlativo	(D) Estructura Programática				(E) Ejecución Financiera			(F) Metas						
	ENTIDAD	PG	SPG	PY	ACT	OB	UBG	(E1) Aprobado	(E2) Vigente	(E3) Ejecutado	(F1) Programada Inicial	(F2) Vigente Anual	(F3) Ejecutada Acumulada	(F4) Nombre del Producto
11130005		11	00	000	009	000	0101	Q 1,160,440.00	Q 1,585,772.00	Q 1,342,722.67	22,898	23,000	22,786	Personas de la sociedad civil que reciben talleres de inducción y sensibilización en prevención del delito.
Total														
								Q 1,150,440.00	Q 1,666,772.00	Q 1,342,722.67				

Sección 2. Características de la Población Beneficiaria

Mes	(H) Sexo				(I) Edad				(J) Grupo Étnico			
	Hombres		Mujeres		Total		Total		Mayores de 60 años (Tercera Edad)		Total	
	Mujeres	Hombres	0 hasta Menores de 13 años (Niñez)	13 hasta 30 años (Juventud)	Mayores de 30 hasta 60 años (Adultos)	Mayores de 60 años (Tercera Edad)	Maya	Xinca	Garífuna	Otro	Total	
febrero	1,428	2,018	3,446	-	3,446	-	3,446	655	563	1,202	1,026	3,446
marzo	604	1,313	1,917	231	566	1,120	1,917	520	210	356	831	1,917
abril	786	1,084	1,870	230	1,640	-	1,870	125	664	234	847	1,870
Mayo	445	1,324	1,769	320	1,449	-	1,769	412	102	30	1,225	1,769
Junio	881	950	1,831	568	1,243	-	1,831	125	120	98	1,488	1,831
Julio	5,516	4,144	9,660	521	9,139	-	9,660	5,492	458	213	3,497	9,660
Agosto	758	1,159	1,917	200	1,717	-	1,917	785	120	85	927	1,917
Septiembre	831	1,527	2,358	754	1,230	374	2,358	1,005	236	458	659	2,358
Octubre	790	1,129	1,915	326	844	745	1,915	741	215	692	267	1,915
Noviembre	806	1,109	1,915	310	864	741	1,915	968	250	162	525	1,915
Diciembre	741	1,164	1,905	-	1,905	-	1,905	564	421	200	720	1,905

Sección 3. Información General

(K) Resultados alcanzados
Personas capacitadas en lemas de prevención del delito.

(L) Obstáculos encontrados
No se puede imprimir el reporte de la información registrada en el SICOL, aún cuando ya fue asociada la estructura presupuestaria.



Lic. Jonel Pérez Quijano
 SUB-DIRECTOR
 DIRECCIÓN DE PLANIFICACIÓN
 MINISTERIO DE GOBERNACION



Plantilla de Clasificador Temático 3
Seguridad y Justicia

(A) Entidad Ministerio de Gobernación

(B) Fecha Informe al tercer trimestre, 2018

Sección 1 - Estructura Presupuestaria

(C) Número Correlativo	(D) Estructura Programática						(E) Ejecución Financiera			(F) Metas				(F4) Nombre del Producto	
	ENTIDAD	PG	SPG	PY	ACT	OB	UBG	(E1) Aprobado	(E2) Vigente	(E3) Ejecutado	(F1) Programada Inicial	(F2) Vigente Anual	(F3) Ejecutada Acumulada		
	11130005	11	00	000	005	000	0101	Q 84,233,000.00	Q 22,659,292.00	Q 3,215,280.07	720,400	720,400	697,821	Licencias de conducir emitidas a personas	
	11130005	11	00	00	007	000	0101	Q 201,076.00	Q 3,299,276.00	Q 3,136,974.19	6,876	5,987	5,987	Prestadores de servicios de seguridad privada certificados	
	11130005	11	00	000	008	000	0101	Q 416,847.00	Q 170,521.00	Q 75,867.09	12	8	5	Personas con orden de captura internacional localizadas y capturadas	
	11130005	11	00	000	010	000	0101	Q 4,308,110.00	Q 1,191,480.00	Q 975,547.64	300	230	70	Personal antinarco con cursos de capacitación para la especialización	
	11130005	11	01	000	003	000	0101	Q 222,364.00	Q 222,364.00	Q 168,741.00	15,228	15,228	15,107	Personas en riesgo de cometer hechos delictivos beneficiados con programas de inducción conductual	
	11130005	11	03	000	03	000	0101	Q 1,080,213.00	Q 1,114,013.00	Q 497,104.70	60	60	60	Junias de Participación Juvenil Organizadas	
Total								Q 90,459,610.00	Q 28,656,946.00	Q 8,069,514.69					

Lic. Leopoldo Ruiz Orellana
SUB-DIRECTOR
DIRECCIÓN DE PLANIFICACIÓN
MINISTERIO DE GOBERNACIÓN



Sección 2.- Características de la Población Beneficiaria

Mes	(H)			(I)						(J)				
	Mujeres	Hombres	Total	0 hasta Menores de 13 años (Niñez)	13 hasta 30 años (Juventud)	Mayores de 30 hasta 60 años (Adultos)	Mayores de 60 años (Tercera Edad)	Total	Maya	Xinca	Garífuna	Otro	Total	
Febrero	15,961	76,049	92,010	-	34,484	53,290	4,236	92,010	3,192	45	40	88,733	92,010	
Marzo	10,247	57,523	67,770	-	24,438	39,516	3,816	67,770	2,258	13	12	65,487	67,770	
Abril	9,431	53,169	62,600	-	21,754	37,051	3,795	62,600	2,116	7	6	60,471	62,600	
Mayo	9,875	56,523	66,398	-	23,878	39,216	3,304	66,398	2,158	13	12	64,215	66,398	
Junio	10,016	40,553	50,569	-	20,885	26,046	3,638	50,569	2,289	7	10	48,263	50,569	
Julio	14,581	56,478	71,059	-	32,409	34,146	4,504	71,059	3,504	-	24	67,531	71,059	
Agosto	9,560	51,320	60,880	-	22,944	33,634	4,302	60,880	3,868	12	21	56,979	60,880	
Septiembre	11,843	46,322	57,965	-	26,518	27,634	3,813	57,965	2,570	13	15	55,367	57,965	
Octubre	5,407	50,226	55,633	-	16,029	36,390	3,214	55,633	1,920	7	12	53,694	55,633	
Noviembre	12,060	50,293	62,353	-	27,440	30,583	4,330	62,353	2,325	17	19	59,992	62,353	
Diciembre	10,802	50,624	61,426	-	23,308	34,995	3,123	61,426	1,532	9	14	59,871	61,426	
Febrero	10	900	910	-	461	449	-	910	341	-	-	569	910	
Marzo	13	460	473	-	285	188	-	473	187	-	-	286	473	
Abril	1	411	412	-	171	234	7	412	-	-	-	412	412	
Mayo	11	674	685	-	397	288	-	685	196	-	-	489	685	
Junio	7	741	748	-	398	350	-	748	206	-	-	542	748	
Julio	7	622	629	-	344	285	-	629	291	8	2	328	629	
Agosto	-	-	-	-	-	-	-	-	-	-	-	-	-	
Septiembre	-	-	-	-	-	-	-	-	-	-	-	-	-	
Octubre	-	-	-	-	-	-	-	-	-	-	-	-	-	
Noviembre	18	2,092	2,110	-	1,077	1,002	31	2,110	495	-	1	1,614	2,110	
Diciembre	-	-	-	-	-	-	-	-	-	-	-	-	-	

72



Lic. Leonel Pérez Quevedo
 SUBDIRECCIÓN DE PLANIFICACIÓN
 DIRECCIÓN DE PLANIFICACIÓN
 MINISTERIO DE GOBERNACIÓN
 Seguridad y Justicia



Febrero	1	1	2	-	-	2	-	-	-	-	-	2	2
Marzo	-	-	-	-	-	-	-	-	-	-	-	-	-
Abril	-	-	-	-	-	-	-	-	-	-	-	-	-
Mayo	-	-	-	-	-	-	-	-	-	-	-	-	-
Junio	-	-	-	-	-	-	-	-	-	-	-	-	-
Julio	-	-	-	-	-	-	-	-	-	-	-	-	-
Agosto	-	1	1	-	-	1	-	-	-	-	-	1	1
Septiembre													
Octubre	-	1	1	-	-	1	-	-	-	-	-	1	1
Noviembre													
Diciembre	-	1	1	-	-	1	-	-	-	-	-	1	1
Febrero	-	-	-	-	-	-	-	-	-	-	-	-	-
Marzo	-	-	-	-	-	-	-	-	-	-	-	-	-
Abril	-	-	-	-	-	-	-	-	-	-	-	-	-
Mayo	-	-	-	-	-	-	-	-	-	-	-	-	-
Junio	-	-	-	-	-	-	-	-	-	-	-	-	-
Julio	-	-	-	-	-	-	-	-	-	-	-	-	-
Agosto	-	-	-	-	-	-	-	-	-	-	-	-	-
Septiembre	-	-	-	-	-	-	-	-	-	-	-	-	-
Octubre	-	-	-	-	-	-	-	-	-	-	-	-	-
Noviembre	-	-	-	-	-	-	-	-	-	-	-	-	-
Diciembre	6	64	70	60	10	70	24	5	41	70	41	70	70

Lic. Leonilda Orellana
 SUBDIRECTOR
 DIRECCIÓN DE PLANIFICACIÓN
 MINISTERIO DE GOBERNACIÓN





Lic. Leonor *[Signature]*
 SUB-DIRECTOR
 DIRECCION DE PLANIFICACION
 MINISTERIO DE GOBERNACION



Febrero	845	2,640	3,485	-	3,485	-	-	-	-	-	-	3,485	-	-	-	-	-	3,485	3,485
Marzo	457	743	1,200	-	1,200	-	-	-	-	-	-	1,200	-	-	-	-	-	1,200	1,200
Abril	236	1,495	1,731	-	1,731	-	-	-	-	-	-	1,731	-	-	-	-	-	1,731	1,731
Mayo	473	750	1,223	-	1,223	-	-	-	-	-	-	1,223	-	-	-	-	-	1,223	1,223
Junio	533	756	1,289	-	1,289	-	-	-	-	-	-	1,289	-	-	-	-	-	1,289	1,289
Julio	588	698	1,287	-	1,287	-	-	-	-	-	-	1,287	-	-	-	-	-	1,287	1,287
Agosto	402	893	1,295	-	1,295	-	-	-	-	-	-	1,295	-	-	-	-	-	1,295	1,295
Septiembre	1,085	210	1,295	-	1,295	-	-	-	-	-	-	1,295	-	-	-	-	-	1,295	1,295
Octubre	548	844	1,392	-	1,392	-	-	-	-	-	-	1,392	-	-	-	-	-	1,392	1,392
Noviembre	489	809	1,298	-	1,298	-	-	-	-	-	-	1,298	-	-	-	-	-	1,298	1,298
Diciembre	520	777	1,297	-	1,297	-	-	-	-	-	-	1,297	-	-	-	-	-	1,297	1,297
Febrero	958	1,215	2,173	1,292	223	540	118	470	470	2,173	14	1,689	14	1,689	2,173	2,173	2,173	2,173	2,173
Marzo	1,901	902	2,803	1,556	418	787	42	479	479	2,803	8	2,314	8	2,314	2,803	2,803	2,803	2,803	2,803
Abril	1,074	1,201	2,275	-	1,347	859	69	159	159	2,275	7	2,094	15	2,094	2,275	2,275	2,275	2,275	2,275
Mayo	2,965	2,449	5,414	-	4,358	1,012	44	2,279	2,279	5,414	17	3,097	21	3,097	5,414	5,414	5,414	5,414	5,414
Junio	2,409	1,665	4,074	21	2,516	1,381	156	1,547	1,547	4,074	39	2,488	-	2,488	4,074	4,074	4,074	4,074	4,074
Julio	2,178	2,063	4,261	970	1,172	566	1,553	1,215	1,215	4,261	-	2,723	323	2,723	4,261	4,261	4,261	4,261	4,261
Agosto	-	-	-	-	-	-	-	-	-	-	-	-	-	-	-	-	-	-	-
Septiembre	-	-	-	-	-	-	-	-	-	-	-	-	-	-	-	-	-	-	-
Octubre	-	-	-	-	-	-	-	-	-	-	-	-	-	-	-	-	-	-	-
Noviembre	2,460	3,540	6,000	374	3,877	1,400	349	2,540	2,540	6,000	25	3,425	10	3,425	6,000	6,000	6,000	6,000	6,000
Diciembre	-	-	-	-	-	-	-	-	-	-	-	-	-	-	-	-	-	-	-

Sección 3 - Información General

(K) Resultados alcanzados
 Servicios de seguridad a las personas y su patrimonio.

(L) Obstáculos encontrados

(A) Entidad: Ministerio de Gobernación
(B) Fecha: Informe al tercer cuatrimestre 2018

Sección 1: Estructura Presupuestaria

(C) Número Correlativo	(D) Estructura Programática						(E) Ejecución Financiera			(F) Metas				
	ENTIDAD	PG	SPG	PY	ACT	OB	UBG	(E1) Aprobado	(E2) Vigente	(E3) Ejecutado	(F1) Programada Inicial	(F2) Vigente Anual	(F3) Ejecutada Acumulada	(F4) Nombre del Producto
11130005	11	00	00	00	003	000	0101	Q 82,441,200.00	Q 65,993,763.00	Q 58,869,551.42	4000	3,175	3,172.00	Agentes de Policía Nacional Civil formados
11130005	12	00	00	000	003	000	0101	Q 5,622,660.00	Q 2,939,886.00	Q 2,768,134.86	700	550	-	Agentes penitenciarios graduados
Total								Q 88,063,860.00	Q 68,933,649.00	Q 61,637,686.28				

Sección 2: Características de la Población Beneficiaria

Mes	(H) Sexo		(I) Edad				(J) Grupo Étnico						
	Mujeres	Hombres	Total	0 hasta Menores de 13 años (Niñez)	13 hasta 30 años (Juventud)	Mayores de 30 hasta 60 años	Mayores de 60 años (Tercera Edad)	Total	Maya	Xinca	Garífuna	Otro	Total
	Febrero	-	-	-	-	-	-	-	-	-	-	-	-
Marzo	-	-	-	-	-	-	-	-	-	-	-	-	-
Abril	-	-	-	-	-	-	-	-	-	-	-	-	-
Mayo	-	-	-	-	-	-	-	-	-	-	-	-	-
Junio	-	-	-	-	-	-	-	-	-	-	-	-	-
Julio	-	-	-	-	-	-	-	-	-	-	-	-	-
Agosto	-	-	-	-	-	-	-	-	-	-	-	-	-
Septiembre	-	-	-	-	-	-	-	-	-	-	-	-	-
Octubre	-	-	-	-	-	-	-	-	-	-	-	-	-
Noviembre	-	-	-	-	-	-	-	-	-	-	-	-	-
Diciembre	654	2,518	3,172	-	3,172	-	-	3,172	805	39	3	2,325	3,172
Febrero	-	-	-	-	-	-	-	-	-	-	-	-	-
Marzo	-	-	-	-	-	-	-	-	-	-	-	-	-
Abril	-	-	-	-	-	-	-	-	-	-	-	-	-
Mayo	-	-	-	-	-	-	-	-	-	-	-	-	-
Junio	-	-	-	-	-	-	-	-	-	-	-	-	-
Julio	-	-	-	-	-	-	-	-	-	-	-	-	-
Agosto	-	-	-	-	-	-	-	-	-	-	-	-	-
Septiembre	-	-	-	-	-	-	-	-	-	-	-	-	-
Octubre	-	-	-	-	-	-	-	-	-	-	-	-	-
Noviembre	-	-	-	-	-	-	-	-	-	-	-	-	-
Diciembre	-	-	-	-	-	-	-	-	-	-	-	-	-

Sección 3: Información General

(K) Resultados alcanzados
Agentes de PNC y Penitenciarios formados, pendientes de graduación.

(L) Obstáculos encontrados

No se muestra ejecución física de los Agentes Penitenciarios derivado a que la graduación se realizará en el ejercicio fiscal 2019.



Elic. Leibel Ruiz Orellana
SUB-DIRECTOR
DIRECCIÓN DE PLANIFICACIÓN
MINISTERIO DE GOBERNACIÓN



Planilla de Clasificador Temático 7
Niñez


(A) Entidad: Ministerio de Gobernación
(B) Fecha: Informe al tercer cuatrimestre 2018

Sección: Estructura Presupuestaria

(C) Número Correlativo	(D) Estructura Programática						(E) Ejecución Financiera			(F) Metas			(F4) Nombre del Producto	
	ENTIDAD	PG	SPG	PY	ACT	OB	UBS	(E1) Aprobado	(E2) Vigente	(E3) Ejecutado	(F1) Programada Inicial	(F2) Vigente Anual		(F3) Ejecutada Acumulada
	11130005	11	00	000	005	000	0101	Q 2,465,000.00	Q 2,848,840.00	Q 1,604,615.48	118,102	298,021	298,021	Procesos capacitados en materia de seguridad vial
	11130005	11	00	000	008	000	0101	Q 1,148,762.00	Q 856,744.00	Q 836,105.22	105	300	341	Comunidad beneficiada con eventos interculturales, multiculturales y deportivos con enfoque de género
	11130005	11	00	000	009	000	0101	Q 1,157,182.00	Q 646,155.00	Q 563,568.55	2,130	9,000	2,997	Comunidad educativa con talleres de capacitación en temas de prevención del delito
	11130005	11	03	000	03	000	0101	Q 3,677,721.00	Q 3,259,621.00	Q 789,208.74	60,000	84,000	84,000	Personas Orientadas en Prevención de la Violencia en las Escuelas
								Q 8,448,633.00	Q 7,611,160.00	Q 3,793,998.00				

Archivos de la Población Beneficiaria

Mes	(H) Sexo				(I) Población Beneficiaria				(J) Grupo Étnico				Total	
	Mujeres	Hombres	Total	Menores de 13 años (Niñez)	13 hasta 30 años (Juventud)	Mayores de 30 hasta 60 años (Adultos)	Mayores de 60 años (Tercera Edad)	Total	Maya	Xinca	Garífuna	Otro		
Febrero	3,432	3,668	7,100	3,857	2,563	567	13	7,100	5,320	-	-	-	1,780	7,100
Marzo	2,152	2,668	4,820	2,788	1,831	189	12	4,820	3,878	19	1	1	1,422	4,820
Abril	1,792	2,474	4,266	1,583	2,302	368	13	4,266	572	1	2	-	3,691	4,266
Mayo	26,310	27,470	53,780	40,198	12,934	576	72	53,780	16,600	5	4	-	37,171	53,780
Junio	26,791	27,079	53,870	41,427	11,875	558	10	53,870	13,642	3	1	-	40,224	53,870
Julio	29,612	36,048	65,660	43,864	21,482	308	6	65,660	25,752	4	19	-	39,685	65,660
Agosto	29,139	28,166	57,305	40,371	16,244	665	25	57,305	16,809	-	2,577	-	37,919	57,305
Septiembre	18,787	21,203	39,990	28,265	11,466	254	5	39,990	8,838	7	11	-	31,134	39,990
Octubre	5,172	6,018	11,190	5,918	4,064	782	426	11,190	2,995	2,889	563	-	5,343	11,190
Noviembre	275	565	840	84	459	273	24	840	31	1	-	-	808	840
Diciembre	77	123	200	-	173	13	14	200	-	-	-	-	200	200


 DIRECCIÓN DE GOBERNACIÓN
 MINISTERIO DE GOBERNACIÓN
 DIRECCIÓN DE PLANIFICACIÓN
 SUB-DIRECTOR
 Lic. Leonel Quiroz Gilman

DIRECCIÓN DE PLANIFICACIÓN
 V. C. P. C.
 DIRECCIÓN DE PLANIFICACIÓN

Febrero	4,048	5,130	9,178	1,465	4,601	3,112		9,178	658	-	-	8,520	9,178
Marzo	6,337	6,259	12,596	4,350	6,956	849	441	12,596	413	235	660	11,288	12,596
Abril	845	11,684	12,539	1,258	10,457	824	-	12,539	289	-	-	12,250	12,539
Mayo	8,427	13,462	21,889	6,540	13,260	2,089	-	21,889	1,501	4,210	-	16,178	21,889
Junio	10,512	13,889	24,401	7,336	11,615	5,450	-	24,401	4,860	6,735	5,450	7,336	24,401
Julio	4,732	4,130	8,862	3,502	5,065	295	-	8,862	1,035	102	140	7,585	8,862
Agosto	45,597	46,102	91,699	57,672	33,252	775	-	91,699	9,875	8,954	6,780	66,080	91,699
Septiembre	39,769	43,267	83,036	20,013	31,965	18,690	12,368	83,036	20,013	31,965	18,690	12,368	83,036
Octubre	9,522	9,419	18,941	2,548	12,032	4,125	236	18,941	6,569	858	452	9,042	18,941
Noviembre	9,251	10,048	19,300	2,600	16,400	200	100	19,300	9,852	715	533	8,200	19,300
Diciembre	8,579	12,983	21,562	12,548	9,014	-	-	21,562	1,203	1,254	-	19,105	21,562
Febrero	15,737	35,870	51,607	-	51,607	-	-	51,607	1,895	1,235	1,005	47,472	51,607
Marzo	15,092	16,447	31,539	-	31,539	-	-	31,539	6,985	1,542	663	22,349	31,539
Abril	12,705	18,336	31,041	-	31,041	-	-	31,041	754	356	585	29,346	31,041
Mayo	8,248	9,559	17,807	826	16,981	-	-	17,807	820	236	82	16,669	17,807
Junio	7,810	12,560	20,170	980	19,190	-	-	20,170	725	980	560	17,905	20,170
Julio	15,801	14,770	30,571	2,566	28,005	-	-	30,571	5,897	3,256	2,558	18,860	30,571
Agosto	19,511	19,862	39,373	1,102	38,271	-	-	39,373	3,001	2,350	985	33,037	39,373
Septiembre	17,852	18,841	36,693	3,205	33,488	-	-	36,693	9,854	2,548	5,569	18,722	36,693
Octubre	17,908	19,983	37,891	11,998	25,892	-	-	37,891	12,854	2,356	4,589	18,092	37,891
Noviembre	12,410	15,404	27,814	11,126	16,688	-	-	27,814	17,682	1,568	3,285	5,299	27,814
Diciembre	-	-	-	-	-	-	-	-	-	-	-	-	-



Lic. Leonardo Brellana
 SUB-DIRECTOR
 DIRECCIÓN DE PLANIFICACIÓN
 MINISTERIO DE GOBERNACIÓN

Febrero	4,076	2,924	7,000	2,706	3,043	1,193	58	7,000	133	-	6	6,961	7,000
Marzo	6,303	3,697	10,000	2,658	5,413	1,876	53	10,000	232	19	25	9,724	10,000
Abril	5,752	4,248	10,000	1,855	6,045	2,051	49	10,000	211	22	23	9,744	10,000
Mayo	7,615	5,535	13,150	4,657	6,992	1,428	73	13,150	522	13	10	12,605	13,150
Junio	5,815	4,662	10,277	3,753	5,940	573	11	10,277	408	60	11	9,798	10,277
Julio	7,902	5,171	13,073	4,056	7,353	1,600	64	13,073	454	4	7	12,609	13,073
Agosto	5,795	3,205	9,000	1,751	5,840	1,370	39	9,000	139	5	5	8,851	9,000
Septiembre	3,490	2,510	6,000	3,054	1,819	1,077	50	6,000	259	3	19	5,719	6,000
Octubre	2,350	1,650	4,000	1,418	2,170	403	9	4,000	200	-	1	3,799	4,000
Noviembre	768	712	1,500	448	818	104	30	1,500	15	5	2	1,478	1,500
Diciembre	-	-	-	-	-	-	-	-	-	-	-	-	-

Sección 3: Información General

(X) Resultados alcanzados

Niños y niñas capacitadas en temas de seguridad vial, prevención de la violencia y el delito, así como en eventos multiculturales, multilingües y deportivos

() Obstáculos encontrados

Se ejecutó en tipo de beneficiado normal, por no estar asociada la estructura presupuestaria a la ruta del clasificador de Niñez.



Lic. Leonilda Orellana
 SUB-DIRECTOR
 DIRECCION DE PLANIFICACION
 MINISTERIO DE GOBERNACION

Plantilla de Clasificador Temático 8
Juventud

(A) Entidad Ministerio de Gobernación

(B) Fecha Informe al tercer cuatrimestre 2018

Sección 1 - Estructura Presupuestaria

(C) Número Correlativo	(D) Estructura Programática						(E) Ejecución Financiera			(F) Metas					
	ENTIDAD	PG	SPG	PY	ACT	OB	UBG	(E1) Aprobado	(E2) Vigente	(E3) Ejecutado	(F1) Programada Inicial	(F2) Vigente Anual	(F3) Ejecutada Acumulada	(F4) Nombre del Producto	
11130005	11	03	000	000	03	000	0101	Q 1,080,213.00	Q 1,114,013.00	Q 2,194,226.00	80	60	60	Juntas de Participación Juvenil Organizadas	
TOTAL							Q1,080,213.0	Q1,114,013.0	Q2,194,226.0						

Sección 2 - Características de la Población Beneficiada

Mes	(H)										(I)				(J)								
	Mujeres		Hombres		Total		13-18 Años (Jóvenes Adolescentes)		Mayores de 18 hasta 30 años (Jóvenes)		Total		Maya		Xinca		Garifuna		Otro		Total		
Febrero	-	-	-	-	-	-	-	-	-	-	-	-	-	-	-	-	-	-	-	-	-	-	
Marzo	282	282	564	535	28	564	287	287	287	287	564	287	287	287	287	287	287	287	287	287	287	564	
Abril	212	281	493	493	-	493	343	343	343	343	493	343	343	343	343	343	343	343	343	343	343	493	
Mayo	868	806	1,674	1,156	-	1,156	111	111	111	111	1,156	111	111	111	111	111	111	111	111	111	111	1,674	
Junio	156	174	330	319	-	319	125	125	125	125	319	125	125	125	125	125	125	125	125	125	125	330	
Julio	300	346	646	608	-	608	19	19	19	19	608	19	19	19	19	19	19	19	19	19	19	646	
Agosto	1,445	1,472	2,917	2,774	-	2,774	329	329	329	329	2,774	329	329	329	329	329	329	329	329	329	329	2,917	
Septiembre	225	172	397	397	-	397	58	58	58	58	397	58	58	58	58	58	58	58	58	58	58	397	
Octubre	611	712	1,323	1,323	-	1,323	163	163	163	163	1,323	163	163	163	163	163	163	163	163	163	163	1,323	
Noviembre	-	-	-	-	-	-	-	-	-	-	-	-	-	-	-	-	-	-	-	-	-	-	-
Diciembre	-	-	-	-	-	-	-	-	-	-	-	-	-	-	-	-	-	-	-	-	-	-	-

Sección 3 - Información General

(K) Resultados alcanzados

Jóvenes capacitados y sensibilizados en temas de prevención de la violencia y del delito

(L) Obstáculos encontrados

Se ejecutó en tipo de beneficiado normal, por no estar asociada la estructura presupuestaria a la ruta del clasificador de Niñez

