

2019-2035

No. Expediente : 2019-2035

Control interno: MFP_EXPEDI - 366,094

MINISTERIO DE FINANZAS PUBLICAS

8AV AVENIDA 21 CALLE ZONA I

Usuario Imprime : 75252406

Fecha Impresion :09/01/2019 4:13:19 pm

Tipo Exp :	MFP_EXPEDI	Destino :	Dirección Técnica del Presupuesto
Recibido De :	MINEDUC	Origen :	Ministerio De Educacion (Mineduc)
Descripción :	ENVIAN INFORME DE CLASIFICADORES TEMATICOS	Obs :	DEPTO. GLOBAL

DATOS ADICIONALES

Etiqueta	Valor
No. Documento Original	57-2019
Tipo de Documento	Oficio
No. de Folios	60
Fecha de Documento	08/01/2019
Fecha Límite	

DIRECCIÓN TÉCNICA DEL PRESUPUESTO
RECIBIDO

09 ENE 2019

Firma: _____ Hora: _____
MINISTERIO DE FINANZAS PÚBLICAS

Handwritten signature and date: 09-01-2019

Usuario Grabo : Pablo Jose Ortiz Ortiz

Fecha Grabación : 09-01-2019 4:12 pm

F. _____


Pablo Jose Ortiz Ortiz

Guatemala, 8 de enero de 2019
Oficio DIPLAN P-57-2019

Licenciado
Francisco Javier Ortiz Mendoza
Director Técnico del Presupuesto
Ministerio de Finanzas Públicas
Presente

2019-2035
DIRECCIÓN TÉCNICA DEL PRESUPUESTO
RECIBIDO

09 ENE 2019

Firma:  Hora: 16:13
MINISTERIO DE FINANZAS PÚBLICAS

Licenciado Ortiz:


Reciba un cordial saludo de la Dirección de Planificación Educativa -DIPLAN-.

De manera atenta me dirijo a usted que de conformidad a lo estipulado en el artículo 22 del Decreto 50-2016 "Ley del presupuesto General de Ingreso y Egresos de Estado para el Ejercicio Fiscal Dos Mil Diecisiete", y lo indicado en la Circular Conjunta Número 002-2017 del Ministerio de Finanzas Públicas y la Secretaría de Planificación y Programación de la Presidencia, de fecha 31 de enero de 2017, referente a la implementación de Clasificadores Temáticos para el seguimiento especial del gasto.

Al respecto, se traslada en forma impresa el "Informe Semestral de avance Clasificador Temáticos 03 - Educación, correspondiente al Segundo Semestre del Ejercicio Fiscal 2018.

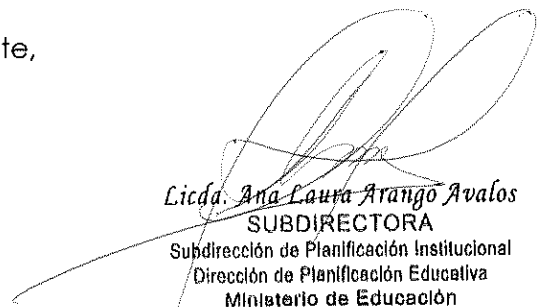
Sin otro particular al respecto, me suscribo de usted.

Deferentemente,



Vo. Bo.

Lic. Bayron O. Osorio Alonzo
DIRECTOR
Dirección Planificación Educativa
-DIPLAN-



Licda. Ana Laura Arango Avalos
SUBDIRECTORA
Subdirección de Planificación Institucional
Dirección de Planificación Educativa
Ministerio de Educación

c.c. Archivo
BOO/ALA/kldc



Gobierno de la República de
GUATEMALA
MINISTERIO DE EDUCACIÓN

Ministerio de Educación
Dirección de Planificación Educativa

SEGUNDO INFORME SEMESTRAL

**CLASIFICADOR TEMÁTICO 03-EDUCACIÓN
EJERCICIO FISCAL 2018**

Guatemala, enero 2019

Contenido

PRESENTACIÓN	1
I. JUSTIFICACIÓN	2
II. CATÁLOGO DE RUTA DEL.....	4
CLASIFICADOR TEMÁTICO 03-EDUCACIÓN	4
III. ASESORÍA, ORIENTACIÓN Y CAPACITACIÓN	4
SOBRE EL CLASIFICADOR TEMÁTICO 03-EDUCACIÓN	4
IV. SEGUIMIENTO PARA INCORPORAR.....	4
EL CLASIFICADOR TEMÁTICO 03-EDUCACIÓN	4
DENTRO DEL MÓDULO DEL SICOIN	4
V. IDENTIFICACIÓN DE ESTRUCTURAS.....	5
PRESUPUESTARIAS ASOCIADAS A LA	5
TEMÁTICA DE CADA CLASIFICADOR TEMÁTICO.....	5

PRESENTACIÓN

En cumplimiento a lo estipulado en el artículo 22 del Decreto 50-2016 “Ley del Presupuesto General de Ingresos y Egresos del Estado para el Ejercicio Fiscal Dos Mil Diecisiete”, vigente para el Ejercicio Fiscal 2018, el Ministerio de Educación -MINEDUC- ha elaborado el presente informe sobre el avance de la implementación del Clasificador Temático 03-Educación con información al mes de junio del Ejercicio Fiscal 2018.

El MINEDUC a partir del año 2017, fue nombrado por el Ministerio de Finanzas Públicas -MINFIN- y la Secretaría de Planificación y Programación de la Presidencia -SEGEPLAN- como ente rector del Clasificador Temático 03-Educación, por lo cual desde dicho año se han realizado distintas actividades, para la implementación del Clasificador Temático.

A continuación se presenta de forma sucinta, las actividades desarrolladas durante el segundo semestre del año 2018.

I. JUSTIFICACIÓN

De acuerdo a lo estipulado en el artículo 17 Quárter del Decreto No. 101-97 “Ley Orgánica del Presupuesto”, se establece la creación de los “Clasificadores Presupuestarios” que deberán ser incluidos en el Sistema de Contabilidad Integrada; en dicho artículo se definen los siguientes Clasificadores Presupuestarios: género, pueblos indígenas, seguridad y justicia y los demás que establezca el reglamento de dicha Ley; dicho cuerpo legal también indica que los responsables de la ejecución presupuestaria deben reportar las categorías presupuestarias que se deberán asociar a los Clasificadores.

Según se estipula en el Decreto No. 50-2016 “Ley del Presupuesto General de Ingresos y Egresos del Estado para el Ejercicio Fiscal Dos Mil Diecisiete”, vigente para el Ejercicio Fiscal 2018, artículo 22, las entidades de la Administración Central, Descentralizadas, Autónomas y Empresas Públicas son responsables de cumplir con lo estipulado en el artículo 17 Quárter del Decreto No. 101-97. Para esto, se deberá utilizar el SICOIN y se definirá un ente rector para cada Clasificador Temático definido, el cual deberá asesorar a las entidades del sector público sobre el tema que le compete. Ministerio de Finanzas Públicas y la Secretaría de Planificación y Programación de la Presidencia designarán los entes rectores de cada Clasificador Temático.

Las entidades rectoras deberán proponer el Catálogo de Ruta correspondiente, de cada Clasificador Temático con acompañamiento técnico y asesoría de la DTP, y realizará las siguientes funciones¹:

- Proporcionará la asesoría, orientación y capacitación sobre el Clasificador Temático que le corresponde, derivado de la naturaleza de sus funciones y el ámbito de su competencia.
- Dará el debido seguimiento, para el buen uso del módulo del SICOIN del tema que le corresponde.
- Velar porque las estructuras presupuestarias que las entidades definan para cada Clasificador Temático sean consistentes con la política respectiva del Clasificador correspondiente.

¹ Tomado del artículo 22 del Decreto 50-2016 “Lay del Presupuesto General de Ingresos y Egresos del Estado para el Ejercicio Fiscal Dos Mil Diecisiete”, vigente para el Ejercicio Fiscal 2018.

- Dar seguimiento al gasto para que las erogaciones sean pertinentes y sostenibles para que tengan un efecto positivo en la población.
- Elaborar un informe semestral sobre el avance del Clasificador Temático que le corresponde, que deberá ser publicado en el portal de internet.

Mediante la Circular Conjunta Número 002-2017 del 31 de enero de 2017, emitida por el Ministerio de Finanzas Públicas y la Secretaría de Planificación y Programación de la Presidencia, se definieron los entes rectores de cada Clasificador Temático, indicando que el Ministerio de Educación -MINEDUC- será el ente rector para el Clasificador Temático 03-Educación.

Asimismo, la Circular en referencia detalló disposiciones de observancia general en el tema de Clasificadores Temáticos:

- Indica que la entidad rectora es la responsable de establecer los Catálogos de Ruta para cada Clasificador Temático, con el acompañamiento técnico y asesoría de la Dirección Técnica del Presupuesto del MINFIN.
- La entidad rectora velará porque:
 - ✓ Las estructuras presupuestarias que las entidades definan para cada clasificador sean consistentes con la política de la temática.
 - ✓ Dar seguimiento al gasto con el objeto que las erogaciones sean pertinentes, sostenibles y tengan efecto en la población.
- Se deberá realizar el análisis que corresponda con el propósito de identificar las estructuras programáticas que se asocien a la temática de cada clasificador y remitir dicha información a la DTP.
- Si se identifican nuevas estructuras presupuestarias relacionadas con los clasificadores temáticos, se deberán incorporar al módulo en el SICOIN, informando a la DTP.
- La institución es responsable de cumplir con la información de los clasificadores temáticos, utilizando el módulo del SICOIN; la asesoría de este tema es responsabilidad de cada ente rector.
- Elaborar un informe semestral sobre el avance en la materia, que deberá ser público, sin restricciones de acceso y colocado en el portal de internet.

Por lo anterior, el MINEDUC elabora el presente informe semestral en seguimiento a la implementación del Clasificador Temático 03-Educación.

II. CATÁLOGO DE RUTA DEL CLASIFICADOR TEMÁTICO 03-EDUCACIÓN

El Ministerio de Educación como ente rector del Clasificador Temático 03-Educación, a través de la Dirección de Planificación Educativa, elaboró en el año 2017, la herramienta denominada *Catálogo de Ruta del Clasificador Temático 03-Educación* (Anexo 1); sobre la cual se realizó la socialización respectiva a las entidades del sector público que se consideraron estar vinculadas con dicho clasificador.

El Catálogo de ruta fue objeto de revisión, determinándose que el mismo cumple con la función para la cual fue creado, no siendo necesario alguna modificación o actualización al mismo para su utilización en el ejercicio fiscal 2018.

III. ASESORÍA, ORIENTACIÓN Y CAPACITACIÓN SOBRE EL CLASIFICADOR TEMÁTICO 03-EDUCACIÓN

Durante el ejercicio fiscal 2018, la Dirección de Planificación Educativa -DIPLAN- de éste Ministerio, a través de oficios respectivos, trasladó de forma digital el Catálogo de Ruta a diversas entidades del sector público que no asistieron al evento de capacitación, poniendo a disposición el nombre y correo electrónico de la persona que dentro de la Dirección de Planificación Educativa puede brindar el apoyo correspondiente para la identificación y vinculación de estructuras presupuestarias al Clasificador Temático de Educación.

IV. SEGUIMIENTO PARA INCORPORAR EL CLASIFICADOR TEMÁTICO 03-EDUCACIÓN DENTRO DEL MÓDULO DEL SICOIN

En cumplimiento a lo establecido en el artículo 39 de Acuerdo Gubernativo No. 540-2013 “Reglamento de la Ley Orgánica del Presupuesto”, que estipula que las instituciones públicas deberán rendir la información al Ministerio de Finanzas Públicas, sobre estructura presupuestaria de respuesta a los clasificadores temáticos; el Ministerio de Educación identificó las estructuras presupuestarias que debían vincularse al clasificador temático de 03-Educación y actualmente está incorporado en el Sistema de Contabilidad (Anexo 2).

V. IDENTIFICACIÓN DE ESTRUCTURAS PRESUPUESTARIAS ASOCIADAS A LA TEMÁTICA DE CADA CLASIFICADOR TEMÁTICO

A través del trabajo conjunto de la Dirección de Planificación Educativa -DIPLAN- y la Dirección de Administración Financiera -DAFI-, se realizó el estudio correspondiente de la misión, visión y funciones sustantivas del Ministerio de Educación, así como su Red de Categorías Programáticas y la estructura presupuestaria de la institución, identificándose los Clasificadores Temáticos a los cuales el Ministerio debe estar vinculado y las estructuras presupuestarias que deben incorporarse a cada Clasificador Temático definido.

Por lo anterior el Ministerio de Educación, rinde los informes cuatrimestrales de ejecución física y financiera correspondientes al ejercicio fiscal 2018 de las estructuras presupuestarias que se identificaron para los clasificadores temáticos (Anexo 3).

ANEXO 1

Catálogo de Ruta del Clasificador Temático 03-Educación

DIRECCIÓN DE PLANIFICACIÓN EDUCATIVA –DIPLAN-
MINEDUC

Contenido

Presentación	i
A. Conceptos Básicos	1
Sistema Educativo Nacional -SEN-	1
• Ministerio de Educación.....	1
• Comunidades Educativas.....	1
• Centros Educativos	2
– Centros Educativos Públicos	2
– Centros Educativos Privados.....	2
– Centros Educativos por Cooperativa.....	2
Subsistema de Educación Escolar	3
Subsistema de Educación Extraescolar.....	3
Marco de Políticas Educativas.....	3
Presupuesto Público	5
Planificación y Presupuesto por Resultados	5
Clasificación por Finalidad, Función y División.....	5
B. Aspectos Generales.....	5
Grafica 1 Ilustración de la composición del Clasificador Temático 03-Educación ..	7
C. Descripción y Codificación de Categorías Temáticas (Componente), y de Rubros (Sub-Componente) Categoría de Beneficiarios.....	7
Componente 1 Educación Escolar	8
Componente 2 Educación Extraescolar o Paralela.....	12
Componente 3 Infraestructura Educativa	14
ANEXO 1	15



Presentación

En cumplimiento a lo estipulado en el artículo 17 Quáter del Decreto 101-97 "Ley Orgánica del Presupuesto", artículo 39 del Acuerdo Gubernativo 540-2013 "Reglamento de la Ley Orgánica del Presupuesto" y artículo 22 del Decreto 50-2016 "Ley del Presupuesto General de Ingresos y Egresos del Estado para el Ejercicio Fiscal Dos Mil Diecisiete", referente a la implementación de los Clasificadores Temáticos para el seguimiento especial del gasto, el Ministerio de Educación pone a disposición de las entidades del Sector Público el presente Catálogo de Ruta del Clasificador Temático 03-Educación.

El Catálogo de Ruta del Clasificador Temático 03-Educación, fue elaborado considerando la Ley de Educación Nacional, el Manual de Clasificaciones Presupuestarias para el Sector Público de Guatemala, y las Políticas Educativas¹ del Ministerio de Educación. Tiene como objetivo principal orientar a las entidades para la identificación de las estructuras presupuestarias que pueden asociarse al Clasificador Temático 03-Educación, brindando la orientación conceptual y técnica sobre dicho tema.

Cabe mencionar que en el presente documento, se consideraron algunos elementos importantes ya descritos en la Finalidad diez denominada "Educación²" de la Clasificación por Finalidad, Función y División contenido en el Manual de Clasificaciones Presupuestarias para el Sector Público de Guatemala, por ser un documento que sustenta el Sistema de Presupuesto Público.

Por la importancia que tiene el Catálogo de Ruta del Clasificador Temático 03-Educación, deberá ser aplicado por las instituciones tanto en la fase de formulación presupuestaria como en la fase de ejecución presupuestaria, para visibilizar y dar seguimiento especial del gasto en beneficio de la educación, tomando como base que

¹Acuerdo Ministerial No. 3409-2011, Políticas Educativas del País, Ministerio de Educación, 2011

² Manual de Clasificaciones Presupuestarias para el Sector Público de Guatemala, Clasificación por Finalidad, Función y División, 5ª. Edición.



es obligación del Estado proporcionar y facilitar educación a sus habitantes sin discriminación alguna.³

Por tanto, el Ministerio de Finanzas Públicas a través de la Dirección Técnica de Presupuesto, deberá incluir en el Sistema de Contabilidad Integrada (SICOIN), el Catálogo de Ruta del Clasificador Temático 03-Educación, siendo responsabilidad de la ejecución presupuestaria los sujetos obligados por la Ley.

El Ministerio de Educación elaboró el presente manual que contiene, conceptos básicos, aspectos generales, descripción y codificación de Categorías Temáticas (componentes y subcomponentes) con su descripción y codificación de rubros.

El Catálogo de Ruta del Clasificador Temático 03-Educación, incluye tres componentes: Educación Escolar, Educación Extraescolar o Paralela e Infraestructura Educativa; además se describen varios subcomponentes: Educación Inicial; Educación Preprimaria; Educación Primaria; Educación Básica; Educación Diversificada; Educación Universitaria o Superior; Servicios Auxiliares de Educación; Investigación y Desarrollo; Preparación Técnica; Capacitaciones y Talleres; Alfabetización; Construcción y Ampliación; y, Mejoramiento y Remodelación; lo que permitirá a las instituciones clasificar sus estructuras presupuestarias en rubros donde mejor se adapten sus acciones orientadas a la educación.

³ Constitución Política de la República de Guatemala, Sección cuarta: Educación

A. Conceptos Básicos

El Estado de Guatemala considera que la educación tiene como fin primordial el desarrollo integral de la persona humana. Según los Artículos 74 y 75 de la Constitución Política de la República, la educación es un derecho y obligación de la población en los distintos niveles, dentro de los límites de edad que fije la ley.

Tomando en cuenta lo anterior, las entidades del Sector Público, identificarán por medio del Clasificador Temático 03-Educación, las asignaciones presupuestarias que puedan promover acciones orientadas a la educación preprimaria, primaria, básica, diversificada, superior, servicios auxiliares de la educación y otras modalidades propias a la naturaleza de cada institución.

Sistema Educativo Nacional -SEN-⁴

Es el conjunto ordenado e interrelacionado de elementos, procesos y sujetos a través de los cuales se desarrolla la acción educativa, de acuerdo con las características, necesidades e intereses de la realidad histórica, económica y cultural guatemalteca.

El SEN debe ser un sistema participativo, regionalizado, descentralizado y desconcentrado, que está integrado por: a) el Ministerio de Educación, b) la Comunidad Educativa y c) los Centros Educativos.



- **Ministerio de Educación**

Es la institución del Estado responsable de coordinar y ejecutar las políticas educativas, determinadas por el Sistema Educativo del país.

- **Comunidades Educativas**

Son unidades que interrelacionando diferentes elementos participan en el proceso enseñanza-aprendizaje, coadyuvan a la consecución de los principios y fines de la educación, conservando cada elemento su autonomía.

⁴Decreto Numero 12-91, Ley de Educación Nacional, Congreso de la República de Guatemala, 1991



Las comunidades educativas se integran por: a) los educandos, b) los padres de familia, c) los educadores y d) las organizaciones que persiguen fines eminentemente educativos.

- **Centros Educativos**

Son establecimientos de carácter público, privado o por cooperativa, a través de los cuales se ejecutan los procesos de educación escolar.

Los Centros Educativos se integran por: a) educandos, b) padres de familia, c) educadores y d) personal técnico, administrativo y de servicio.

Los Centros Educativos pueden ser de diferentes modalidades: a) Centros educativos públicos, b) Centros educativos privados y c) Centros Educativos por cooperativa.

- **Centros Educativos Públicos**

Son establecimientos que administra y financia el Estado para ofrecer sin discriminación, el servicio educacional a los habitantes del país, de acuerdo a las edades correspondientes a cada nivel y tipo de escuela, normados por el reglamento específico.

- **Centros Educativos Privados**

Son establecimientos a cargo de la iniciativa privada que ofrecen servicios educativos, de conformidad con los reglamentos y disposiciones aprobadas por el Ministerio de Educación quien a la vez tiene la responsabilidad de velar por su correcta aplicación y cumplimiento.

- **Centros Educativos por Cooperativa**

Son establecimientos educativos no lucrativos, en jurisdicción departamental y municipal, que responden a la demanda educacional en los diferentes niveles del subsistema de educación escolar.

El SEN está conformado por dos subsistemas: a) Subsistema de Educación Escolar, y b) Subsistema de Educación Extraescolar o Paralela.

Comprometidos con la Educación



Subsistema de Educación Escolar

El Ministerio de Educación para la realización del proceso educativo, en los establecimientos escolares, está organizado en niveles, ciclos, grados y etapas en educación acelerada para adultos, con programas estructurados en la currícula establecida y los que se establezcan, en forma flexible, gradual y progresiva para hacer efectivos los fines de la educación nacional.

El Subsistema de Educación Escolar se conforma de la siguiente manera:

- a) Primer Nivel: Educación Inicial
- b) Segundo Nivel: Educación Preprimaria
- c) Tercer Nivel: Educación Primaria
- d) Cuarto Nivel: Educación Media
 - Ciclo de Educación Básica
 - Ciclo de Educación Diversificada
- e) Educación Universitaria o Superior⁵

Subsistema de Educación Extraescolar

Es una forma de realización del proceso educativo, que el Estado y las instituciones proporcionan a la población que ha estado excluida o no ha tenido acceso a la educación escolar y a las que habiéndolas tenido desean ampliarlas⁶.

Marco de Políticas Educativas⁷

Las Políticas Educativas son el conjunto de lineamientos de trabajo, de aplicabilidad para el Sistema Educativo Nacional, que buscan la calidad educativa y cobertura de manera incluyente y equitativa, considerando la educación bilingüe y la multiculturalidad e interculturalidad; a través de un modelo de gestión efectivo y transparente del sistema educativo nacional, el fortalecimiento institucional, la descentralización, la formación de recurso humano y el aumento de la inversión educativa.

Las políticas educativas establecidas en el Acuerdo Ministerial No. 3409-2011 son:

⁵ Para efectos técnicos del presente Catálogo de Ruta, se incluye la Educación Universitaria o Superior, regulada en la Constitución Política de la República de Guatemala.

⁶ Ley de Educación Nacional Decreto Legislativo 12-91: Capítulo IX. Artículo 30

⁷ Acuerdo Ministerial No. 3409-2011, Políticas Educativas del País, Ministerio de Educación, 2011



- **Cobertura**
Garantizar el acceso, permanencia y egreso efectivo de la niñez y la juventud sin discriminación, a todos los niveles educativos y subsistemas escolar y extraescolar.
- **Calidad**
Mejoramiento de la calidad del proceso educativo para asegurar que todas las personas sean sujetos de una educación pertinente y relevante.
- **Modelo de Gestión**
Fortalecimiento sistemático de los mecanismos de efectividad y transparencia en el sistema educativo nacional.
- **Recurso Humano**
Fortalecimiento de la formación, evaluación y gestión del recurso humano del Sistema Educativo Nacional.
- **Educación Bilingüe Multicultural e Intercultural**
Fortalecimiento de la Educación Bilingüe Multicultural e Intercultural.
- **Aumento de la Inversión Educativa**
Incremento de la asignación presupuestaria a la Educación hasta alcanzar lo que establece el Artículo 102 de la ley de Educación Nacional (7% del producto interno bruto).
- **Equidad**
Garantizar la educación con calidad que demandan las personas que conforman los cuatro pueblos, especialmente los grupos más vulnerables, reconociendo su contexto y el mundo actual.
- **Fortalecimiento Institucional y Descentralización**
Fortalecer la institucionalidad del sistema educativo nacional y la participación de la comunidad educativa desde el ámbito local para garantizar la calidad, cobertura y



pertinencia social, cultural y lingüística en todos los niveles con equidad, transparencia y visión de largo plazo.

Presupuesto Público⁸

Es la expresión anual de los planes del Estado, elaborados en el marco de la estrategia de desarrollo económico y social, en aquellos aspectos que exigen por parte del sector público, captar y asignar los recursos conducentes para su normal funcionamiento y para el cumplimiento de los programas y proyectos de inversión, a fin de alcanzar las metas y objetivos sectoriales, regionales e institucionales.

Planificación y Presupuesto por Resultados⁹

Son instrumentos de gobierno orientados a generar resultados que definen el rumbo o destino del país, deben integrar lo estratégico, operativo y participativo. Deben plasmarse en un plan nacional el cual debe estar integrado al presupuesto.

Clasificación por Finalidad, Función y División

La Clasificación por Finalidad, Función y División del Sector Público (o simplemente Clasificación Funcional), es una clasificación detallada de los objetivos socioeconómicos que persiguen las instituciones públicas por medio de distintos tipos de erogaciones que realizan.¹⁰

B. Aspectos Generales


Para efectos de su utilización dentro del proceso de planificación-programación-presupuestación dentro de la entidades públicas, el Catálogo de Ruta del Clasificador Temático 03-Educación debe ser considerado básicamente como:

- Un instrumento de índole técnico-político que las unidades administrativas responsables deben utilizar durante las etapas de elaboración de sus anteproyectos de presupuesto y de ejecución presupuestaria.

⁸Decreto Número 101-97, Ley Orgánica del Presupuesto, Congreso de la República de Guatemala, 1997

⁹Guía Conceptual de Planificación y Presupuesto por Resultados, Minfin y Segeplan, Primera Edición, 1993

¹⁰Manual de Clasificaciones Presupuestarias para el Sector Público de Guatemala 5ª. Edición



- Un conjunto de elementos conceptuales que permiten apoyar el registro y la clasificación de las asignaciones presupuestarias destinadas a la educación desde la perspectiva de las y los beneficiarios -niñez, juventud y adultos- contribuyendo a su visibilización en el presupuesto público.

A continuación se describen los aspectos básicos que deben ser considerados para la clasificación de las asignaciones y su respectiva codificación dentro del Clasificador Temático 03-Educación, utilizando para ello las Categorías Temáticas incluidos en los componentes y sub-componentes contenidos en el Sistema de Seguimiento Especial del Gasto del Sistema de Contabilidad Integrada Gubernamental -SICOIN-.

Los criterios definidos para la codificación son los siguientes:

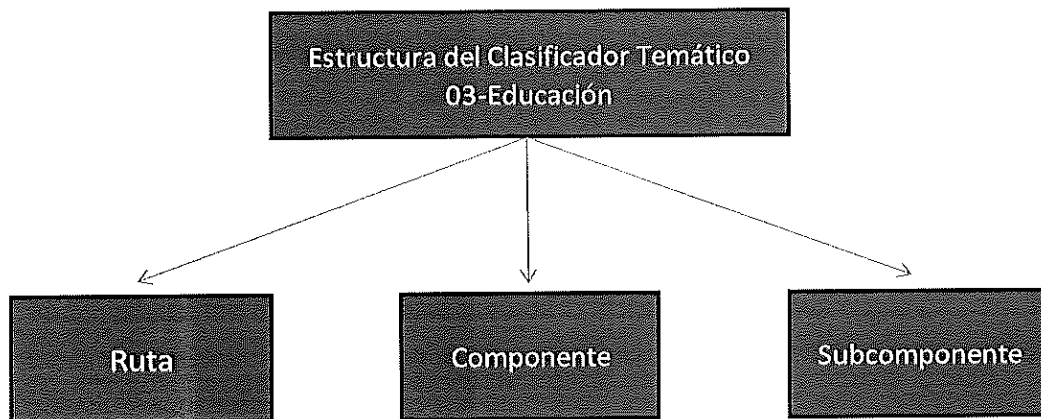
- Se diseñaron tres Categorías Temáticas: Ruta, Componente y Subcomponente, identificándolos con dígitos.
- La Ruta (primer dígito: 3) identifica el Clasificador Temático 03-Educación; el Componente (segundo dígito) se refiere al área en que se está generando el beneficio: (a) Educación Escolar; (b) Educación Extraescolar o Paralela; (c) Infraestructura Educativa. El Subcomponente (tercer dígito) identifica el nivel del Componente: Educación Inicial; Educación Preprimaria; Educación Primaria; Educación Básica; Educación Diversificada, Educación Universitaria o Superior; Servicios Auxiliares de Educación; Investigación y Desarrollo; Construcción y Ampliación; Mejoramiento y Remodelación, entre otros.
- Dentro de la estructura programática institucional se puede clasificar al nivel que las instituciones consideren. Si la estructura presupuestaria comprende más de un componente, para la codificación se debe considerar la de mayor importancia relativa o donde la acción sea más significativa, si es claramente distinguible y su proporción es alta. Un criterio equivalente deberá utilizarse para clasificar las asignaciones según la categoría de beneficios.



- Al considerar las diferentes categorías de beneficios (subcomponente), se sugiere tomar en cuenta fundamentalmente la naturaleza específica, intencionalidad u orientación de las asignaciones de gasto correspondientes.

A continuación, en la Gráfica 1, se presenta una ilustración de la Estructura del Clasificador Temático 03-Educación.

Gráfica 1. Ilustración de la composición del Clasificador Temático 03-Educación



C. Descripción y Codificación de Categorías Temáticas: Componentes y Subcomponentes

La codificación se basa, considerando como centro de atención donde se generan los servicios educativos y para al efecto se contemplará lo establecido en el Marco de Políticas Educativas vigentes, lo establecido en la Ley de Educación Nacional en lo referente a las Modalidades de Entrega Educativa (Educación Inicial, Experimental, Especial, Estética, a Distancia, Bilingüe, Física, Acelerada para Adultos y Por Madurez), se toma en cuenta la modalidad de educación superior del Estado, como está estipulado en la Constitución Política de la República de Guatemala¹¹ y el Manual de Clasificaciones Presupuestarias para el Sector Público de Guatemala.

¹¹ Constitución Política de la República de Guatemala, Título II "Derechos Humanos", capítulo II "Derechos Sociales", sección quinta "Universidades".

Componente 1 Educación Escolar

Comprende los subcomponentes de: Educación Inicial, Educación Preprimaria, Educación Primaria, Educación Básica, Educación Diversificada, Educación Universitaria o Superior, Servicios Auxiliares de Educación, e Investigación y Desarrollo.

1.1. Educación Inicial: Se considera educación inicial, la que comienza desde la concepción del niño, hasta los cuatro años de edad, procurando su desarrollo integral y apoyando a la familia para su plena formación. Sus finalidades son garantizar el desarrollo pleno de todo ser humano desde su concepción, su existencia y derecho a vivir en condiciones familiares y ambientales propicias, ante la responsabilidad del Estado y procurar el desarrollo psicobiosocial del niño mediante programas de atención a la madre en los periodos pre y postnatal de apoyo y protección social a través de:

- Programas de estimulación temprana.
- Programas de carácter social que beneficien a los niños, las niñas, las familias y la comunidad en general.
- Programas multidisciplinarios, nutrición, salud, protección, educación y familia, en Centros de Atención Integral.
- Hogares comunitarios.
- Manuales y orientaciones didácticas.

1.2. Educación Preprimaria: También conocida como Educación Preescolar, término aplicado universalmente a la experiencia educativa de los niños más pequeños que no han estado todavía en el primer grado escolar. Se refiere a la educación de los niños y niñas hasta los seis años. La educación preescolar desarrolla la autoestima, ciertas habilidades y conductas básicas, lo que les permite estar mejor adaptados emocional e intelectualmente antes de integrarse a la escuela de enseñanza primaria. Está dirigida a niños en edades de cuatro, cinco y seis años, en las modalidades de párvulos, asimismo se incluye la educación preprimaria bilingüe. Contempla gastos en:



- Servicios de educación preprimaria monolingüe.
- Servicios de educación preprimaria bilingüe.
- Becas a estudiantes con discapacidad.
- Cuotas, aportes y transferencias a organismos nacionales, regionales e internacionales.

No incluye gastos de administración, inspección, gestión o apoyo, y aportes que se proporcionan a las escuelas y otras instituciones que imparten educación previa a la primaria; tampoco incluye los servicios auxiliares de la educación preprimaria.

1.3. Educación Primaria: Primeros años de la educación formal que se centra en desarrollar las habilidades de lectura, escritura y cálculo. Está dirigida a atender las necesidades educativas de la población escolar de siete a doce años y más; comprende la educación primaria bilingüe, por autogestión educativa y para adultos, becas que se otorguen a este nivel y programas destinados a niños con necesidades especiales de educación. Contempla gastos en:

- Servicios de educación primaria monolingüe urbana.
- Servicios de educación primaria monolingüe rural.
- Servicios de educación primaria bilingüe.
- Servicios de educación primaria de adultos.
- Becas a estudiantes con y sin discapacidad.
- Formación de padres y madres.
- Servicios de educación primaria a distancia para adultos.
- Cuotas, aportes y transferencias a organismos nacionales, regionales e internacionales.

Excluye los gastos de administración, inspección, gestión o apoyo, y aportes que se proporcionen a las escuelas y otras instituciones que imparten educación primaria; tampoco incluye los servicios auxiliares de la educación primaria.



1.4. Educación Básica: La educación básica abarca lo que es la Educación Secundaria o también llamado Ciclo de Cultura General Básica que se imparte a la población en edad escolar de trece a quince años, en la modalidad ordinaria, telesecundaria y de institutos por cooperativa. Comprende becas que se otorguen en este nivel, además incluye educación secundaria básica de extramuros impartida a adultos y jóvenes; y los servicios auxiliares de la educación básica. Contempla gastos en:

- Servicios de educación básica.
- Servicios de educación básica modalidad telesecundaria.
- Becas y bolsas de estudio.
- Servicios de educación básica con orientación técnica ocupacional.
- Aportes a institutos básicos por cooperativa.

Excluye gastos de administración, inspección, gestión o apoyo, y aportes que se proporcionan a instituciones públicas y a organizaciones no gubernamentales que imparten programas de educación básica.

1.5. Educación Diversificada: El ciclo diversificado o como se le conoce en Guatemala: carrera, dependiendo de la carrera puede durar dos o tres años; se orienta a la población en edad escolar de dieciséis a dieciocho años, que se imparte por medio de modalidades ordinaria y de institutos por cooperativa, formando a los jóvenes en ramas específicas de magisterio, bachillerato, perito, secretariado, técnicos industriales y estudios tecnológicos. Comprende las becas que se otorguen en este ciclo, educación diversificada de extramuros impartida a adultos y jóvenes, y los servicios auxiliares de educación diversificada. Contempla gastos en:

- Servicios de educación, formación de maestros.
- Servicios de educación, formación de bachilleres con orientación en educación.
- Servicios de educación, formación de bachilleres.
- Servicios de educación, formación de peritos.
- Servicios de educación, formación de secretarias.

Comprometidos con la Educación



- Servicios de educación, formación de técnicos industriales.
- Becas y bolsas de estudio.
- Aporte a institutos diversificado por cooperativa.

Excluye los gastos de administración, inspección, gestión o apoyo, y aportes que se proporcionan a instituciones públicas y a organizaciones no gubernamentales que imparten programas de educación diversificada.

1.6. Educación Universitaria o Superior: La educación terciaria se encuentra bajo la rectoría de la Universidad de San Carlos de Guatemala -USAC- única universidad pública y estatal en Guatemala. También existen catorce universidades privadas para la educación superior del país. En este nivel existen carreras técnicas superiores de tres y medio años de duración. También están las carreras con el grado de licenciaturas, las cuales tienen entre nueve y doce semestres de cursos, nivel de maestría y nivel de doctorado. Incluye la administración, inspección, gestión o apoyo de universidades y otras instituciones que imparten educación superior, así como becas, donaciones, préstamos, y subsidios en apoyo a estudiantes de educación superior o universitaria.

Excluye gastos de administración, inspección, gestión o apoyo, y aportes que se proporcionan a instituciones públicas y a organizaciones no gubernamentales que imparten programas de educación superior universitaria.

1.7. Servicios Auxiliares de Educación: Incluye gastos de administración, inspección, gestión y apoyo del transporte, la alimentación, el alojamiento, la atención médica y odontológica y otros servicios auxiliares conexos, principalmente para los estudiantes. Contempla gastos de:

- Servicios de gratuidad educativa.
- Dotación de útiles escolares.
- Dotación de valija didáctica.
- Provisión de textos escolares.
- Servicios de formación y profesionalización a docentes.



- Evaluación de estudiantes y docentes.
- Bono de transporte.
- Dotación de recursos tecnológicos a establecimientos del nivel primario.
- Dotación de materiales de apoyo curricular.
- Servicios de alimentación escolar preprimaria y primaria.

Excluye servicios escolares de vigilancia y prevención en materia de salud, becas, donaciones, préstamos y subsidios en efectivo para sufragar los costos de los servicios auxiliares.

1.8. Investigación y Desarrollo: Relacionados con la educación, comprende gastos que el Estado destina a la administración y gestión de organismos gubernamentales dedicados a investigación aplicada y desarrollo experimental relacionados con educación, así como el apoyo a la investigación aplicada y desarrollo experimental, relacionados con la educación y realizados por órganos como institutos de investigación y universidades. Excluye investigación básica.

Componente 2 Educación Extraescolar o Paralela

Comprende los subcomponentes de: Preparación Técnica, Capacitaciones y Talleres, Servicios Auxiliares de Educación, Investigación y Desarrollo y Alfabetización.

2.1. Preparación Técnica: Tiene como propósito fundamental proveer a los jóvenes, una formación general basada en sus necesidades, problemas e inquietudes. Formación combinada con una preparación técnica laboral, conforme a un pensum de estudios. Con el fin de que las actividades se centren en fortalecer a las comunidades y preparar a sus miembros en áreas productivas, de formación humana y de desarrollo de líderes locales desarrollando diferentes actividades que permitan el desarrollo de capacidades y habilidades de las personas en comunidades de bajo desarrollo socioeconómico, teniendo como finalidad la prestación de servicios de inducción, formación permanente y desarrollo profesional del recurso humano con enfoque de educación para la vida y el trabajo. Contempla gastos en:

Comprometidos con la Educación



- Servicios de capacitación y certificación técnico laboral.

2.2. Capacitaciones y Talleres: Proceso educativo a corto plazo el cual utiliza un procedimiento planeado, sistemático y organizado a través del cual el educando adquirirá los conocimientos y las habilidades técnicas necesarias para acrecentar su eficacia en el logro de las metas que se haya propuesto. Tomando en consideración:

- Talleres en todas las especialidades.
- Formación en áreas integrales en sexualidad y prevención de la violencia.
- Capacitación en áreas técnico-laborales.

2.3. Servicios Auxiliares de Educación: Incluye gastos de administración, inspección, gestión y apoyo del transporte, la alimentación, el alojamiento, la atención médica y odontológica y otros servicios auxiliares conexos, principalmente para los estudiantes. Contempla gastos de:

- Servicios de dirección y coordinación.
- Materiales educativos.
- Servicios de gratuidad educativa extraescolar.

Excluye servicios escolares de vigilancia y prevención en materia de salud, becas donaciones, préstamos y subsidios en efectivo para sufragar los costos de los servicios auxiliares.

2.4. Investigación y Desarrollo: Gastos relacionados con la educación extraescolar, que comprende aquellos que el Estado destina a la administración y gestión de organismos gubernamentales dedicados a investigación aplicada y desarrollo experimental relacionados con educación, así como el apoyo a la investigación aplicada y desarrollo experimental, relacionados con la educación y realizados por órganos como institutos de investigación y universidades. Excluye investigación básica.



2.5. Alfabetización: Comprende los recursos que el Estado destina a través de sus instituciones a reducir el índice de analfabetismo en el país. Excluye los gastos de administración, inspección, gestión o apoyo, y aportes que se proporcionan a instituciones públicas y a organizaciones no gubernamentales que imparten programas de alfabetización.

Componente 3 Infraestructura Educativa

Comprende los subcomponentes de: a) Construcción y Ampliación; y b) Mejoramiento y Remodelación.

3.1. Construcción y Ampliación: Construcción y ampliación de infraestructura escolar para lograr el adecuado desarrollo de los educandos en espacios dignos. Contempla gastos en:

- Construcción y ampliación de establecimientos educativos.
- Construcción de aulas.
- Construcción y ampliación de canchas deportivas.
- Construcción y ampliación de piscinas.

3.2. Mejoramiento y Remodelación: Constituye la reparación y remozamiento a edificios escolares, para el mejoramiento y conservación de la infraestructura. Además del equipamiento y habilitación de edificios escolares para contribuir a incrementar el acceso de la población en edad escolar y mejorar la calidad de la infraestructura actual existente y reducir riesgos. Contempla gastos en:

- Servicios de remozamiento de centros educativos públicos.
- Reparación y remodelación de establecimientos educativos.
- Habilitación y equipamiento de establecimientos educativos.
- Mejoramiento de canchas deportivas.

Comprometidos con la Educación



ANEXO 1
Catálogo de Ruta
Clasificador Temático 03-Educación

RUTA	COMPONENTE	SUBCOMPONENTE	DESCRIPCIÓN
3	0	0	PRESUPUESTO DE EDUCACIÓN
3	1	0	Educación Escolar
3	1	1	Educación Inicial
3	1	2	Educación Preprimaria
3	1	3	Educación Primaria
3	1	4	Educación Básica
3	1	5	Educación Diversificada
3	1	6	Educación Universitaria o Superior
3	1	7	Servicios Auxiliares de Educación
3	1	8	Investigación y Desarrollo
3	2	0	Educación Extraescolar o Paralela
3	2	1	Preparación Técnica
3	2	2	Capacitaciones y Talleres
3	2	3	Servicios Auxiliares de Educación
3	2	4	Investigación y Desarrollo
3	2	5	Alfabetización
3	3	0	Infraestructura Educativa
3	3	1	Construcción y Ampliación
3	3	2	Mejoramiento y Remodelación

Comprometidos con la Educación

ANEXO 2

Reportes Dinámicos de Seguimiento de Clasificador Temático

Sistema de Contabilidad Integrada -SICOINWEB-

GUATEMALA, 8 DE ENERO DE 2019
MINEDUC

Sistema de Contabilidad Integrada Gubernamental
Ejecución de Gastos - Reportes - Consultas Especiales
Dinámico de Seguimiento de Clasificador Temático
 Expresado en Quetzales

PAGINA : 1 DE 3
 FECHA : 08/01/2019
 HORA : 14:40:35
 REPORTE : R00821119.rpt

NIVEL1 = 03

- Corte Nivel 01 - Nivel 02 - Nivel 03 - Entidad - Actividad u obra -
 DEL MES DE JULIO AL MES DE DICIEMBRE

EJERCICIO: 2018

03	DESCRIPCIÓN	ASIGNADO	MODIFICACIONES	VIGENTE	COMPROMISO	DEVENGADO	PAGADO
03-01	Educación						
03-01-02	03-01-Educación Escolar						
1113-0008	MINISTERIO DE EDUCACIÓN						
11 00 000 001 000	SERVICIOS DE GRATUIDAD EDUCATIVA	25,693,065.00	-1,257,148.95	24,635,916.05	7,077,705.07	7,352,487.07	7,472,636.88
11 00 000 002 000	DOTACIÓN DE ÚTILES ESCOLARES	0.00	186,017.20	186,017.20	147,227.65	147,227.65	147,227.65
11 00 000 003 000	DOTACIÓN DE VALIJA DIDÁCTICA	4,446,200.00	136,908.77	4,583,108.77	294,027.64	298,967.64	301,287.64
11 01 000 001 000	SERVICIOS DE EDUCACIÓN PREPRIMARIA MONOLINGÜE	1,261,313,134.00	93,110,471.00	1,354,423,605.00	650,786,900.55	752,145,235.41	752,145,235.41
11 01 000 003 000	PROVISIÓN DE TEXTOS ESCOLARES	20,057,124.00	-6,788,877.00	13,268,247.00	4,988,623.56	4,988,623.56	4,895,623.56
11 01 000 004 000	SERVICIOS DE REMOZAMIENTO DE CENTROS EDUCATIVOS PÚBLICOS	40,875,000.00	-31,080,491.04	9,894,508.96	6,790,811.49	6,797,936.23	8,797,936.23
11 01 000 007 000	SERVICIOS DE FORMACIÓN Y PROFESIONALIZACIÓN A DOCENTES	28,420,590.00	-13,460,560.00	14,960,000.00	6,197,400.00	6,197,400.00	6,197,400.00
11 02 000 001 000	SERVICIOS DE EDUCACIÓN PREPRIMARIA BILINGÜE	297,405,418.00	29,222,671.00	326,628,089.00	178,889,328.48	178,889,328.48	178,889,328.48
11 02 000 002 000	PROVISIÓN DE TEXTOS ESCOLARES	4,974,898.00	-4,970,658.00	4,150.00	0.00	0.00	0.00
11 02 000 004 000	SERVICIOS DE FORMACIÓN Y PROFESIONALIZACIÓN A DOCENTES	9,050,000.00	0.00	9,050,000.00	7,063,320.00	7,063,320.00	7,063,320.00
20 00 000 002 000	SERVICIOS DE ALIMENTACIÓN ESCOLAR PREPRIMARIA	126,486,980.00	105,416,427.82	231,903,407.82	101,005,519.95	101,310,844.33	101,898,727.23
22 01 000 001 000	SERVICIOS DE AMPLIACIÓN DE COBERTURA DE EDUCACIÓN ESCOLAR DE PREPRIMARIA	24,008,390.00	-22,914,640.00	1,093,750.00	228,010.98	228,010.98	228,010.98
TOTAL	1113-0008 MINISTERIO DE EDUCACIÓN	1,843,030,679.00	147,620,120.80	1,990,650,799.80	963,408,875.37	1,067,419,281.35	1,068,229,734.16
TOTAL	03-01-02 03-01-Educación Preprimaria	1,843,030,679.00	147,620,120.80	1,990,650,799.80	963,408,875.37	1,067,419,281.35	1,068,229,734.16
03-01-03	03-01-Educación Primaria						
1113-0008	MINISTERIO DE EDUCACIÓN						
12 00 000 001 000	SERVICIOS DE GRATUIDAD EDUCATIVA	125,540,444.00	-8,461,207.56	117,079,236.44	39,239,923.35	39,793,714.35	39,893,252.06
12 00 000 002 000	EVALUACIÓN EDUCATIVA NIVEL PRIMARIO	1,125,700.00	-508,068.00	618,632.00	397,844.30	412,249.70	412,249.70
12 00 000 003 000	DOTACIÓN DE ÚTILES ESCOLARES	122,410,640.00	-15,668,305.46	106,742,334.54	3,434,925.85	3,484,315.85	3,489,890.85
12 00 000 004 000	DOTACIÓN DE VALIJA DIDÁCTICA	21,913,211.00	-3,111,134.33	18,802,076.67	848,373.84	862,233.84	866,413.84
12 01 000 001 000	SERVICIOS DE EDUCACIÓN DE PRIMARIA MONOLINGÜE URBANA	1,680,408,334.00	-44,331,054.00	1,636,077,280.00	959,093,571.25	915,320,092.37	915,320,092.37
12 01 000 002 000	SERVICIOS DE EDUCACIÓN DE PRIMARIA MONOLINGÜE RURAL	4,003,228,291.00	176,253,366.00	4,179,481,657.00	2,207,616,403.01	2,288,707,329.02	2,288,707,329.02
12 01 000 005 000	SERVICIOS DE REMOZAMIENTO A CENTROS EDUCATIVOS PÚBLICOS	83,025,000.00	-45,118,099.97	37,906,900.99	16,047,779.00	30,599,122.01	30,599,122.01
12 01 000 007 000	INNOVACIÓN TECNOLÓGICA PARA EDUCACIÓN ESCOLAR PRIMARIA	23,439,183.00	28,500,412.00	46,939,595.00	48,587,128.34	48,587,128.34	48,433,161.50
12 01 000 009 000	SERVICIOS DE FORMACIÓN Y PROFESIONALIZACIÓN A DOCENTES	59,250,400.00	-4,800,000.00	54,450,400.00	24,347,070.00	24,347,070.00	29,503,970.00
12 02 000 001 000	SERVICIOS DE EDUCACIÓN PRIMARIA BILINGÜE	1,143,950,468.00	101,853,289.00	1,245,803,758.00	683,480,349.37	683,480,349.37	683,480,349.37
12 02 000 002 000	PROVISIÓN DE TEXTOS ESCOLARES	19,310,734.00	-12,316,934.00	6,993,800.00	5,796,190.64	5,796,190.64	5,395,620.64
12 02 000 004 000	SERVICIOS DE FORMACIÓN Y PROFESIONALIZACIÓN A DOCENTES	27,105,600.00	0.00	27,105,600.00	25,167,945.00	25,167,945.00	25,167,945.00
12 04 000 001 000	SERVICIOS DE EDUCACIÓN PRIMARIA DE ADULTOS	33,350,956.00	-1,622,991.00	31,727,965.00	17,086,963.52	17,093,212.72	17,084,417.12
20 00 000 003 000	SERVICIOS DE ALIMENTACIÓN ESCOLAR PRIMARIA	656,739,020.00	358,328,126.18	1,016,067,146.18	450,768,896.29	451,820,045.43	452,360,301.45
22 02 000 001 000	SERVICIOS DE AMPLIACIÓN DE COBERTURA DE EDUCACIÓN ESCOLAR DE PRIMARIA	2,060,576.00	46,000.00	2,106,576.00	377,047.19	382,047.19	413,350.78

Sistema de Contabilidad Integrada Gubernamental
Ejecución de Gastos - Reportes - Consultas Especiales
Dinámico de Seguimiento de Clasificador Temático
 Expresado en Quetzales

PAGINA : 2 DE 3
 FECHA : 08/01/2019
 HORA : 14:40.35
 REPORTE : R00821119.rpt

NIVEL1 = 03

- Corte Nivel 01 - Nivel 02 - Nivel 03 - Entidad - Actividad u obra -
 DEL MES DE JULIO AL MES DE DICIEMBRE

EJERCICIO: 2,018

DESCRIPCION	ASIGNADO	MODIFICACIONES	VIGENTE	COMPROMISO	DEVENGADO	PAGADO
TOTAL 1113-0008 MINISTERIO DE EDUCACIÓN	8,002,860,558.00	528,043,395.76	8,530,903,957.76	4,182,280,240.95	4,545,833,035.83	4,551,127,465.71
TOTAL 03-01-03 03-01-Educación Primaria	8,002,860,558.00	528,043,395.76	8,530,903,957.76	4,182,280,240.95	4,545,833,035.83	4,551,127,465.71
03-01-04						
1113-0008						
13 00 000 001 000	52,393,321.00	-7,849,929.68	44,543,391.32	14,347,085.97	14,864,101.27	
13 00 000 002 000	656,876,466.00	-11,194,767.00	645,681,699.00	212,724,024.46	367,865,096.56	367,910,306.96
13 00 000 003 000	240,345,411.00	-8,159,550.00	232,385,861.00	105,680,784.98	128,404,003.64	
13 00 000 007 000	12,761,345.00	-12,761,345.00	0.00	0.00	0.00	0.00
13 00 000 008 000	14,459,100.00	1,299,800.00	15,759,000.00	12,349,912.90	12,349,912.90	12,575,082.90
13 00 000 009 000	34,350,000.00	-27,944,281.00	6,405,719.00	4,431,555.31	5,365,081.69	5,365,081.69
TOTAL 1113-0008 MINISTERIO DE EDUCACIÓN	1,011,385,643.00	-66,599,972.68	944,785,670.32	349,533,373.62	528,639,161.76	529,216,556.46
TOTAL 03-01-04 03-01-Educación Básica	1,011,385,643.00	-66,599,972.68	944,785,670.32	349,533,373.62	528,639,161.76	529,216,556.46
03-01-05						
1113-0008						
14 00 000 001 000	17,084,596.00	-978,495.60	16,106,100.40	5,459,527.55	5,698,730.55	5,800,441.51
14 00 000 002 000	1,752,650.00	-488,015.00	1,264,635.00	927,680.65	1,016,579.85	1,016,579.85
14 00 000 004 000	22,584,752.00	-20,652,424.00	1,942,328.00	0.00	0.00	0.00
14 00 000 005 000	13,255,550.00	-594,684.36	12,660,865.64	7,808,302.64	7,808,302.64	8,325,202.64
14 01 000 001 000	275,354,486.00	-770,588.00	274,583,898.00	73,729,356.01	155,987,182.12	156,029,932.12
14 01 000 002 000	109,552,795.00	-62,218,481.59	47,334,313.41	31,046,128.85	31,141,032.85	31,152,046.85
14 02 000 001 000	18,995,325.00	-1,073,521.00	17,921,804.00	10,072,947.73	10,139,275.53	10,333,087.93
14 03 000 001 000	56,947,198.00	-2,514,965.00	54,432,233.00	30,139,052.44	30,282,776.24	30,172,729.04
14 04 000 001 000	11,319,528.00	-399,813.00	10,919,715.00	6,129,805.70	6,201,402.50	6,201,402.50
14 05 000 001 000	135,300.00	4,865,106.00	5,000,406.00	4,204,586.98	4,204,586.98	4,204,586.98
TOTAL 1113-0008 MINISTERIO DE EDUCACIÓN	526,792,100.00	-84,825,681.65	441,966,418.35	169,517,400.55	252,479,871.06	253,236,011.22
TOTAL 03-01-05 03-01-Educación Diversificada	526,792,100.00	-84,825,681.65	441,966,418.35	169,517,400.55	252,479,871.06	253,236,011.22
03-01-07						
1113-0008						
20 00 000 001 000	10,000,000.00	-326,099.21	9,673,900.79	2,482,823.02	8,295,573.02	8,295,573.02
TOTAL 1113-0008 MINISTERIO DE EDUCACIÓN	10,000,000.00	-326,099.21	9,673,900.79	2,482,823.02	8,295,573.02	8,295,573.02
TOTAL 03-01-07 03-01-Servicios Auxiliares de Educación	10,000,000.00	-326,099.21	9,673,900.79	2,482,823.02	8,295,573.02	8,295,573.02
TOTAL 03-01 03-01-Educación Escolar	11,394,068,980.00	523,911,767.02	11,917,980,747.02	5,667,232,713.51	6,402,666,923.02	6,410,107,340.57
03-02						
03-02-01						
03-02-Educación Extraescolar o Paralela						
03-02-Preparación Técnica						

Sistema de Contabilidad Integrada Gubernamental
Ejecución de Gastos - Reportes - Consultas Especiales
Dinámico de Seguimiento de Clasificador Temático
 Expresado en Quetzales

PAGINA : 3 DE 3
 FECHA : 08/01/2019
 HORA : 14:40.35
 REPORTE : R00821119.rpt

NIVEL1 = 03

- Corte Nivel 01 - Nivel 02 - Nivel 03 - Entidad - Actividad u obra -
 DEL MES DE JULIO AL MES DE DICIEMBRE

EJERCICIO: 2,018

	DESCRIPCION	ASIGNADO	MODIFICACIONES	VIGENTE	COMPROMISO	DEVENGADO	PAGADO
1113-0008	MINISTERIO DE EDUCACIÓN						
15 00 000 002 000	SERVICIOS DE EDUCACIÓN BÁSICA CON ORIENTACIÓN TÉCNICA OCUPACIONAL (NUFED)	67,645,522.00	-5,473,861.00	61,171,661.00	3,610,116.91	35,990,387.30	35,990,387.30
15 00 000 003 000	SERVICIOS DE EDUCACIÓN PRIMARIA A DISTANCIA PARA ADULTOS (PEDA)	19,866,822.00	-7,132,820.00	12,734,002.00	4,567,264.48	7,635,732.70	7,635,355.20
15 00 000 004 000	SERVICIOS DE CAPACITACIÓN Y CERTIFICACIÓN TÉCNICO LABORAL (CEMUCAF)	12,911,612.00	2,714,495.00	15,326,107.00	2,113,360.82	8,603,847.49	8,458,473.05
15 00 000 006 000	SERVICIOS DE GRATUIDAD EDUCATIVA EXTRAESCOLAR	3,907,895.00	-686,751.19	3,221,143.81	705,441.14	725,828.14	725,557.39
15 00 000 008 000	SERVICIOS DE MODALIDADES FLEXIBLES	10,911,500.00	-8,999,766.00	1,911,731.00	1,353,100.00	1,353,100.00	1,356,080.00
22 01 000 003 000	FORMACIÓN PADRES Y MADRES DE ESTUDIANTES DEL NIVEL PREPRIMARIO	3,374,800.00	-147,675.85	3,227,124.15	471,793.15	2,482,043.15	2,482,043.15
22 02 000 002 000	FORMACIÓN DE PADRES Y MADRES DE ESTUDIANTES DEL NIVEL PRIMARIO	3,316,000.00	-109,317.50	3,206,682.40	178,984.00	2,575,984.00	2,575,984.00
TOTAL	1113-0008 MINISTERIO DE EDUCACIÓN	121,634,151.00	-20,835,499.64	100,798,651.36	13,000,060.50	59,366,922.78	59,230,880.09
TOTAL	03-02-01 03-02-Preparación Técnica	121,634,151.00	-20,835,499.64	100,798,651.36	13,000,060.50	59,366,922.78	59,230,880.09
TOTAL	03-02 03-02-Educación Extraescolar o Paralela	121,634,151.00	-20,835,499.64	100,798,651.36	13,000,060.50	59,366,922.78	59,230,880.09
TOTAL	03 Educación	11,515,703,131.00	603,076,267.38	12,018,779,398.38	5,689,222,774.01	6,462,033,845.80	6,469,336,220.66

Sistema de Contabilidad Integrada Gubernamental
Ejecución de Gastos - Reportes - Consultas Especiales
Dinámico de Seguimiento de Clasificador Temático
 Expresado en Quetzales

PAGINA : 1 DE 1
 FECHA : 08/01/2019
 HORA : 14:43.48
 REPORTE : R00821119.rpt

NIVEL1 = 03
 - Corte Nivel 01 - Nivel 02 - Nivel 03 -
 DEL MES DE JULIO AL MES DE DICIEMBRE

EJERCICIO: 2,018

	DESCRIPCION	ASIGNADO	MODIFICACIONES	VIGENTE	COMPROMISO	DEVENGADO	PAGADO
03	Educación						
03-01	03-01-Educación Escolar						
03-01-01	03-01-Educación Inicial	0.00	0.00	0.00	0.00	0.00	0.00
03-01-02	03-01-Educación Preprimaria	1,843,030,679.00	147,620,120.80	1,990,650,799.80	963,408,875.37	1,067,419,281.35	1,068,229,734.16
03-01-03	03-01-Educación Primaria	8,002,860,536.00	528,043,389.76	8,530,903,925.76	4,182,280,240.95	4,545,833,055.83	4,551,127,465.71
03-01-04	03-01-Educación Básica	1,011,385,643.00	-66,699,972.68	944,785,670.32	349,593,373.62	528,639,161.76	529,218,556.46
03-01-05	03-01-Educación Diversificada	526,792,100.00	-94,825,681.65	441,966,418.35	169,517,400.55	252,479,871.06	253,236,011.22
03-01-06	03-01-Educación Superior	0.00	0.00	0.00	0.00	0.00	0.00
03-01-07	03-01-Servicios Auxiliares de Educación	10,000,000.00	-526,096.21	9,673,903.79	2,462,823.02	8,295,573.02	8,295,573.02
03-01-08	03-01-Investigación y Desarrollo	0.00	0.00	0.00	0.00	0.00	0.00
TOTAL	03-01 03-01-Educación Escolar	11,394,968,860.00	523,911,767.02	11,917,880,747.02	5,667,222,713.51	6,402,866,923.02	6,410,107,340.57
03-02	03-02-Educación Extraescolar o Paralela						
03-02-01	03-02-Preparación Técnica	121,634,151.00	-20,635,499.64	100,798,651.36	13,000,060.50	59,266,922.78	59,230,680.09
03-02-02	03-02-Capacitaciones y Talleres	0.00	0.00	0.00	0.00	0.00	0.00
03-02-03	03-02-Servicios Auxiliares de Educación	0.00	0.00	0.00	0.00	0.00	0.00
03-02-04	03-02-Investigación y Desarrollo	0.00	0.00	0.00	0.00	0.00	0.00
03-02-05	03-02-Alfabetización	0.00	0.00	0.00	0.00	0.00	0.00
TOTAL	03-02 03-02-Educación Extraescolar o Paralela	121,634,151.00	-20,635,499.64	100,798,651.36	13,000,060.50	59,266,922.78	59,230,680.09
03-03	03-03-Infraestructura Educativa						
03-03-01	03-03-Construcción y Ampliación	0.00	0.00	0.00	0.00	0.00	0.00
03-03-02	03-03-Mejoramiento y Remodelación	0.00	0.00	0.00	0.00	0.00	0.00
TOTAL	03-03 03-03-Infraestructura Educativa	0.00	0.00	0.00	0.00	0.00	0.00
TOTAL	03 Educación	11,515,703,131.00	503,076,267.38	12,018,779,398.38	5,680,222,774.01	6,462,033,845.80	6,469,338,220.66

Sistema de Contabilidad Integrada Gubernamental
Ejecución de Gastos - Reportes - Consultas Especiales
Dinámico de Seguimiento de Clasificador Temático

PAGINA : 1 DE 1
 FECHA : 08/01/2019
 HORA : 14:46.46
 REPORTE : R00821119.rpt

Expresado en Quetzales
 ENTIDAD = 11130008
 - Corte Nivel 01 -

DEL MES DE JULIO AL MES DE DICIEMBRE

EJERCICIO: 2,018

DESCRIPCIÓN	ASIGNADO	MODIFICACIONES	VIGENTE	COMPROMISO	DEVENGADO	PAGADO
01 Pueblos Indígenas	1,501,797,029.00	113,788,368.00	1,615,585,397.00	900,387,123.49	900,387,123.49	899,998,563.49
03 Educación	11,515,703,131.00	503,076,267.38	12,018,779,398.38	5,680,222,774.01	6,462,033,845.80	6,469,338,220.66
08 Género	2,475,000.00	-41,127.00	2,433,873.00	1,727,760.22	1,810,489.22	1,887,489.22
TOTAL :	13,019,975,160.00	616,823,508.38	13,636,798,668.38	6,582,337,657.72	7,364,231,468.51	7,371,222,283.37

ANEXO 3

Ejecución Física y Financiera del Segundo y Tercer Cuatrimestre del Ejercicio Fiscal 2018, de las Estructuras Presupuestarias vinculadas a los Clasificadores Temáticos

Guatemala, 4 de enero de 2019
Oficio DIPLAN P-009-2019

Licenciado
Francisco Javier Ortiz Mendoza
Director Técnico del Presupuesto
Ministerio de Finanzas Públicas
Presente

Licenciado Ortiz:


Reciba un cordial saludo de la Dirección de Planificación Educativa -DIPLAN-.

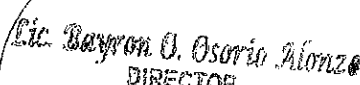
De manera atenta me dirijo a usted, haciendo referencia a lo establecido en el artículo 39 de Acuerdo Gubernativo No. 540-2013 "Reglamento de la Ley Orgánica del Presupuesto", que estipula que las instituciones públicas deberán rendir la información al Ministerio de Finanzas Públicas, sobre estructura presupuestaria de respuesta a los clasificadores temáticos.


Al respecto, adjunto en forma impresa la información, de la ejecución física y financiera del Tercer Cuatrimestre del Ejercicio Fiscal 2018, de las estructuras presupuestarias que el Ministerio de Educación identificó para los Clasificadores Temáticos.

Sin otro particular al respecto, me suscribo de usted.

Deferentemente,


Cecilia Ana Laura Arango Avalos
SUBDIRECTORA
Subdirección de Planificación Institucional
Dirección de Planificación Educativa
Ministerio de Educación


Lic. Bayron O. Osorio Alonzo
DIRECTOR
Dirección Planificación Educativa
-DIPLAN-
Vo. Bo.



c.c. Archivo
c.c. DAFI
BOO/ALA/kldc

TERCER INFORME CUATRIMESTRAL

CLASIFICADORES TEMÁTICOS

EJERCICIO FISCAL 2018

Guatemala, diciembre 2018

**Plantilla de Clasificador Temático
01-Pueblos Indígenas**

(A) Entidad **MINISTERIO DE EDUCACIÓN**

(B) Fecha **DICIEMBRE 2018 -Tercer cuatrimestre-**

Sección 1 - Estructura Presupuestaria

(C) Número Correlativo	(D) Estructura Programática						(E) Ejecución Financiera			(F) Metas				
	ENTIDAD	PG	SPG	PY	ACT	OB	UBG	(E1) Aprobado	(E2) Vigente	(E3) Ejecutado	(F1) Programada Inicial	(F2) Vigente Anual	(F3) Ejecutada Acumulada	(F4) Nombre del Producto
1	11130008	11	02	000	001	000	000	297,405,418	326,628,089	325,671,085	79,403	99,180	98,823	Estudiantes del nivel preprimario bilingüe atendidos en el sistema escolar
2	11130008	11	02	000	002	000	000	4,974,808	4,150	2,450	109,200	0	0	Textos escolares dotados e impresos para estudiantes del nivel preprimario bilingüe intercultural
3	11130008	11	02	000	004	000	000	9,050,000	9,050,000	7,069,320	1,025	788	0	Docentes del nivel preprimario bilingüe intercultural profesionalizados y en proceso de profesionalización
4	11130008	12	02	000	001	000	000	1,143,950,469	1,245,803,758	1,243,540,922	859,449	859,902	856,780	Estudiantes del nivel primario bilingüe atendidos en el sistema escolar
5	11130008	12	02	000	002	000	000	19,310,734	6,993,800	5,786,181	903,122	468,319	427,364	Textos escolares dotados e impresos a estudiantes de educación primaria bilingüe intercultural
6	11130008	12	02	000	004	000	000	27,105,600	27,105,600	25,167,945	3,068	2,769	1,839	Docentes del Nivel Primario Bilingüe Intercultural Profesionalizados y en Proceso de Profesionalización

**Plantilla de Clasificador Temático
03-Educación**

(A) Entidad: **MINISTERIO DE EDUCACION**

(B) Fecha: **DICIEMBRE 2018 -Tercer cuatrimestre-**

Sección 1 - Estructura Presupuestaria

(C) Número Correlativo	(D) Estructura Programática							(E) Ejecución Financiera				(F) Metas				(F4) Nombre del Producto
	ENTIDAD	PG	SPG	PY	ACT	OB	UBG	(E1) Aprobado	(E2) Vigente	(E3) Ejecutado	(F1) Programada Inicial	(F2) Vigente Anual	(F3) Ejecutada Acumulada			
1	11130008	11	00	000	001	000	000	27,443,665	24,641,985	21,015,545	13,199	12,972	11,960	Establecimientos del nivel preprimario atendidos con gratuidad		
2	11130008	11	00	000	002	000	000	26,870,628	26,041,148	23,907,411	463,415	508,380	455,965	Estudiantes del nivel preprimario beneficiados con útiles escolares		
3	11130008	11	00	000	003	000	000	5,066,789	4,588,465	4,038,206	20,171	20,833	18,855	Docentes del nivel preprimario beneficiados con valijas didácticas		
4	11130008	11	01	000	001	000	000	1,262,260,692	1,354,652,688	1,351,773,535	395,786	431,398	428,940	Estudiantes del nivel preprimario orientados en el sistema escolar		
5	11130008	11	01	000	003	000	000	20,057,124	13,288,247	8,814,742	1,807,400	1,799,142	23,761	Cuadernos de trabajo impresos y dotados a estudiantes del nivel preprimario		
6	11130008	11	01	000	004	000	000	40,975,000	15,322,669	14,503,440	793	1,203	868	Edificios escolares reparados, remozados, equipados y habilitados del Nivel Preprimario		
7	11130008	11	01	000	007	000	000	28,420,560	14,960,000	13,643,135	3,189	1,723	1,609	Docentes del Nivel Preprimario Profesionalizados y en Proceso de Profesionalización		

(C) Número Correlativo	(D) Estructura Programática							(E) Ejecución Financiera			(F) Metas			
	ENTIDAD	PG	SPG	PY	ACT	OB	UBG	(E1) Aprobado	(E2) Vigente	(E3) Ejecutado	(F1) Programada Inicial	(F2) Vigente Anual	(F3) Ejecutada Acumulada	(F4) Nombre del Producto
8	11130008	11	02	000	001	000		297,405,418	326,628,089	325,671,085	79,403	99,180	98,823	Estudiantes del nivel preprimario bilingüe atendidos en el sistema escolar
9	11130008	11	02	000	002	000		4,974,808	4,150	2,450	109,200	0	0	Textos escolares dotados e impresos para estudiantes del nivel preprimario bilingüe intercultural
10	11130008	11	02	000	004	000		9,050,000	9,050,000	7,068,320	1,025	768	0	Docentes del nivel preprimario bilingüe intercultural profesionalizados y en proceso de profesionalización
11	11130008	12	00	000	001	000		125,540,444	117,079,236	105,975,434	16,497	16,192	15,445	Establecimientos del Nivel Primario atendidos con gratuidad
12	11130008	12	00	000	002	000		1,126,700	618,632	439,047	70,000	70,000	31,343	Estudiantes y docentes del nivel primario evaluados
13	11130008	12	00	000	003	000		122,410,640	106,742,334	101,915,015	2,049,598	2,005,668	1,918,444	Estudiantes del nivel primario beneficiados con útiles escolares
14	11130008	12	00	000	004	000		21,913,211	18,802,077	17,491,328	87,685	86,054	80,267	Docentes del nivel primario beneficiados con volijas didácticas
15	11130008	12	01	000	001	000		1,680,409,334	1,636,078,280	1,631,011,553	375,978	385,657	379,571	Estudiantes de Primaria Monolingüe Urbana atendidos en el sistema escolar
16	11130008	12	01	000	002	000		4,252,547,277	4,439,629,020	4,437,979,847	814,583	845,024	827,041	Estudiantes de Primaria Monolingüe Rural Atendidos en el sistema Escolar

(C) Número Correlativo	(D) Estructura Programática							(E) Ejecución Financiera			(F) Metas			
	ENTIDAD	PG	SPG	PY	ACT	OB	UBG	(E1) Aprobado	(E2) Vigente	(E3) Ejecutado	(F1) Programada Inicial	(F2) Vigente Anual	(F3) Ejecutada Acumulada	(F4) Nombre del Producto
17	11130008	12	01	000	004	000		63,597,066	96,822,329	49,657,311	5,970,748	8,331,198	165,081	Textos dotados e impresos a estudiantes del nivel primario
18	11130008	12	01	000	005	000		83,025,000	195,214,888	192,529,720	1,530	4,338	3,712	Edificios escolares reparados, remozados, equipados y habilitados del nivel primario
19	11130008	12	01	000	007	000		23,439,183	49,939,595	48,676,483	1,000	1,014	1,014	Establecimientos del nivel primario dotados con recursos tecnológicos
20	11130008	12	01	000	009	000		59,250,400	54,450,400	52,564,270	6,733	6,188	6,052	Docentes de nivel primario profesionalizados y en proceso de profesionalización
21	11130008	12	02	000	001	000		1,143,950,469	1,245,803,758	1,243,540,922	859,449	859,902	856,780	Estudiantes del nivel primario bilingües atendidos en el sistema escolar
22	11130008	12	02	000	002	000		19,310,734	6,993,800	5,786,181	903,122	466,319	427,364	Libros de textos escolares dotados a estudiantes de educación primaria bilingüe intercultural
23	11130008	12	02	000	004	000		27,105,600	27,105,600	25,167,945	3,068	2,769	1,839	Docentes del Nivel Primario Bilingüe Intercultural Profesionalizados y en Proceso de Profesionalización
24	11130008	12	04	000	001	000		33,350,966	31,727,965	31,249,078	11,946	10,560	9,653	Estudiantes del nivel primario de adultos atendidos en el sistema escolar

(C) Número Correlativo	(D) Estructura Programática							(E) Ejecución Financiera			(F) Metas			
	ENTIDAD	PG	SPG	PY	ACT	OB	UBG	(E1) Aprobado	(E2) Vigente	(E3) Ejecutado	(F1) Programada Inicial	(F2) Vigente Anual	(F3) Ejecutada Acumulada	(F4) Nombre del Producto
25	11130008	13	00	000	001	000	000	52,393,321	44,543,391	31,176,842	2,554	2,489	2,141	Establecimientos del Ciclo Básico atendidos con gratuidad
26	11130008	13	00	000	002	000	000	656,876,466	645,971,699	641,279,796	230,807	206,091	202,793	Estudiantes del Ciclo Básico atendidos en el Sistema Escolar
27	11130008	13	00	000	003	000	000	240,545,411	232,385,861	231,480,595	120,852	111,212	106,906	Estudiantes del Ciclo Básico Telesecundaria atendidos en el Sistema Escolar
28	11130008	13	00	000	007	000	000	12,761,345	0	0	2,660	0	0	Establecimientos del ciclo básico dotados con recursos tecnológicos
29	11130008	13	00	000	008	000	000	15,250,200	16,672,950	16,323,063	11,411	12,457	11,550	Alumnos del Ciclo Básico Oficial beneficiados con becas escolares
30	11130008	13	00	000	009	000	000	34,350,000	10,441,487	10,125,756	469	449	261	Edificios escolares reparados y remozados del Ciclo Básico
31	11130008	14	00	000	001	000	000	17,084,596	16,106,100	11,341,696	597	579	481	Establecimientos del Ciclo Diversificado atendidos con gratuidad
32	11130008	14	00	000	002	000	000	1,752,650	1,264,635	1,124,593	170,000	170,000	167,294	Estudiantes del ciclo diversificado evaluados
33	11130008	14	00	000	004	000	000	22,594,752	1,942,328	0	205	4	0	Establecimientos del ciclo diversificado dotados con recursos tecnológicos
34	11130008	14	00	000	005	000	000	13,255,550	12,660,866	11,988,703	6,444	6,577	6,094	Alumnas del Ciclo Diversificado beneficiadas con Becas Escolares

(C) Número Correlativo	(D) Estructura Programática								(E) Ejecución Financiera			(F) Metas			
	ENTIDAD	PG	SPG	PY	ACT	OB	UBG	(E1) Aprobado	(E2) Vigente	(E3) Ejecutado	(F1) Programada Inicial	(F2) Vigente Anual	(F3) Ejecutada Acumulada	(F4) Nombre del Producto	
															(E1)
35	11130008	14	01	000	001	000	000	275,354,466	274,583,878	272,915,739	14,581	14,888	13,896	Estudiantes de Formación para Maestros atendidos en el Sistema Escolar	
36	11130008	14	01	000	002	000	000	109,352,735	47,154,503	34,175,869	8,751	9,162	7,875	Estudiantes de Formación de Bachiller con Orientación en el Sistema Escolar	
37	11130008	14	02	000	001	000	000	18,985,325	17,970,404	17,404,265	34,874	35,786	34,952	Estudiantes de Formación de Bachilleres atendidos en el Sistema Escolar	
38	11130008	14	03	000	001	000	000	58,344,632	55,534,550	54,848,151	26,855	29,158	28,019	Estudiantes de Formación de Perfil atendidos en el Sistema Escolar	
39	11130008	14	04	000	001	000	000	11,319,528	10,919,915	10,746,529	4,968	4,779	4,661	Estudiantes de Formación Secretarial atendidos en el Sistema Escolar	
40	11130008	14	05	000	001	000	000	24,183,216	36,104,625	33,526,206	4,018	4,406	4,332	Estudiantes de Formación Técnico Industrial atendidos en el Sistema Escolar	
41	11130008	15	00	000	002	000	000	67,645,522	61,171,861	60,699,866	34,554	32,679	31,276	Estudiantes del Programa (NUFED) atendidos	
42	11130008	15	00	000	003	000	000	19,866,822	12,734,002	10,777,408	8,545	7,862	6,266	Estudiantes del Programa de Educación Primaria o Distancia para Adultos atendidos (PEDA)	

(C) Número Correlativo	(D) Estructura Programática								(E) Ejecución Financiera			(F) Metas			
	ENTIDAD	PG	SPG	PY	ACT	OB	UBG	(E1) Aprobado	(E2) Vigente	(E3) Ejecutado	(F1) Programada Inicial	(F2) Vigente Anual	(F3) Ejecutada Acumulada	(F4) Nombre del Producto	
43	11130008	15	00	000	004	000		12,611,612	15,325,107	13,470,481	34,138	37,736	34,824	Estudiantes del Programa CEMUCAF atendidos en áreas técnico-laborales	
44	11130008	15	00	000	005	000		301,635	1,009,935	544,610	1,600	65	65	Técnicos docentes, coordinadores departamentales y personal en servicio de DIGEX, formados en educación integral en sexualidad y prevención de la violencia	
45	11130008	15	00	000	006	000		3,907,895	3,264,844	1,757,870	594	557	472	Establecimientos del Programa NUFED atendidos con Gratuidad	
46	11130008	15	00	000	008	000		10,911,500	1,911,731	1,360,780	4,500	4,500	4,500	Estudiantes del Programa de Modalidades Flexibles atendidos	
47	11130008	20	00	000	001	000		10,000,000	9,673,901	9,645,901	96,989	105,097	105,097	Niños y niñas atendidos en escuelas saludables	
48	11130008	20	00	000	002	000		126,485,980	231,903,408	227,315,467	463,444	516,539	475,552	Niños y Niñas del Nivel Preprimario atendidos con alimentación escolar	
49	11130008	20	00	000	003	000		656,739,020	1,016,067,146	1,004,227,940	2,049,598	2,072,048	1,983,566	Niños y Niños del nivel Primario atendidos con alimentación Escolar	
50	11130008	22	01	000	001	000		24,006,390	1,093,750	238,151	15,078	40,692	39,032	Estudiantes de preprimaria bilingüe y monolingüe de los municipios prioritizados atendidos en el sistema escolar	

(C) Número Correlativo	(D) Estructura Programática							(E) Ejecución Financiera			(F) Metas			
	ENTIDAD	PG	SPG	PY	ACT	OB	UBG	(E1) Aprobado	(E2) Vigente	(E3) Ejecutado	(F1) Programada Inicial	(F2) Vigente Anual	(F3) Ejecutada Acumulada	(F4) Nombre del Producto
51	11130008	22	01	000	003	000		3,374,800	3,227,124	3,227,124	15,000	27,302	27,302	Padres y madres de los municipios prioritizados, sensibilizados en la educación preprimaria de sus hijos
52	11130008	22	02	000	001	000		2,060,576	2,178,576	499,132	30,696	97,853	42,852	Estudiantes de primaria bilingüe y monolingüe de los municipios prioritizados atendidos en el sistema escolar
53	11130008	22	02	000	002	000		3,316,000	3,206,682	3,206,682	15,002	36,751	36,751	Padres y madres de los municipios prioritizados, sensibilizados en la educación primaria de sus hijos

**Plantilla de Clasificador Temático
08-Género**

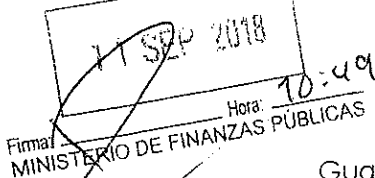
(A) Entidad **MINISTERIO DE EDUCACIÓN**

(B) Fecha **DICIEMBRE 2018 -Tercer cuatrimestre-**

Sesión 1 - Estructura Presupuestaria

(C) Número Correlativo	(D) Estructura Programática							(E) Ejecución Financiera			(F) Metas			
	ENTIDAD	PG	SPG	PY	ACT	OB	UBG	(E1) Aprobado	(E2) Vigente	(E3) Ejecutado	(F1) Programada Inicial	(F2) Vigente Anual	(F3) Ejecutada Acumulada	(F4) Nombre del Producto
1	11130008	01	00	000	007	000	000	500,000	474,873	422,648	1	1	1	Servicios de Apoyo a la Institucionalización de la Equidad, Género y Étnica
2	11130008	05	00	000	007	000	000	1,975,000	1,959,000	1,945,000	2,076	2,105	2,083	Niños y adolescentes Mujeres con Discapacidad beneficiadas con Becas Escolares
3	11130008	13	00	000	008	000	000	15,250,200	16,672,950	16,323,063	11,411	12,457	11,550	Alumnas del Ciclo Básico Oficial beneficiadas con becas escolares
4	11130008	14	00	000	005	000	000	13,255,550	12,660,866	11,988,703	6,444	6,577	6,064	Alumnas del Ciclo Diversificado beneficiadas con Becas Escolares
5	11130008	14	04	000	001	000	000	11,319,528	10,919,915	940,512	4,968	4,779	4,661	Estudiantes de Formación Secretarial atendidos en el Sistema Escolar

DIRECCIÓN TÉCNICA DEL PRESUPUESTO
RECIBIDO

11 SEP 2018
Firma: 
Hora: 10:49
MINISTERIO DE FINANZAS PÚBLICAS

Guatemala, 7 de septiembre de 2018
Oficio DIPLAN-P-2314-2018

Señor:
Kildare Enriquez
Director
Dirección Técnica del Presupuesto
Ministerio de Finanzas Públicas

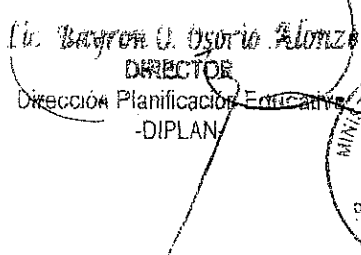
Estimado Señor Director:

De manera atenta me dirijo a usted, haciendo referencia a lo establecido en el artículo 39 del Acuerdo Gubernativo No. 540-2013 "Reglamento de la Ley Orgánica del Presupuesto", que estipula que las instituciones públicas deberán rendir la información al Ministerio de Finanzas Públicas, sobre las estructuras presupuestarias que den respuesta a los clasificadores temáticos.


Al respecto, traslado adjunto en forma impresa la información, de la ejecución física y financiera del segundo cuatrimestre del Ejercicio Fiscal 2018, de las estructuras presupuestarias que el Ministerio de Educación identificó para los Clasificadores Temáticos.

Agradeciendo su fina atención, me suscribo

Atentamente,

Vo. Bo 
Byron O. Osorio Alonzo
DIRECTOR
Dirección Planificación Educativa
-DIPLAN-




Licda. Ana Laura Arango Avalos
SUBDIRECTORA
Subdirección de Planificación Institucional
Dirección de Planificación Educativa
Ministerio de Educación

Adjunto: lo indicado.

c.c. Dirección de Administración Financiera -DAFI- del MINEDUC.
Archivo.

SEGUNDO INFORME CUATRIMESTRAL

CLASIFICADORES TEMÁTICOS

EJERCICIO FISCAL 2018

Guatemala, septiembre 2018

**Plantilla de Clasificador Temático 2
Pueblos Indígenas**

(A) Entidad **MINISTERIO DE EDUCACIÓN**
(B) Fecha **AGOSTO 2018 -Segundo cuatrimestre-**

Sección: **1 Estructura Presupuestaria**

(C) Número Correlativo	(D) Estructura Programática							(E) Ejecución Financiera				(F) Metas			
	ENTIDAD	PG	SPG	PY	ACT	OB	UBG	(E1) Aprobado	(E2) Vigente	(E3) Ejecutado	(F1) Programada Inicial	(F2) Vigente Anual	(F3) Ejecutada Acumulada	(F4) Nombre del Producto	
1	11130008	11	02	000	001	000		297,405,418	303,696,748	213,956,013	79,403	94,962	66,925	Estudiantes del nivel primario bilingüe atendidos en el sistema escolar	
2	11130008	11	02	000	002	000		4,974,808	4,140,074	2,450	108,200	107,707		Textos escolares dotados e impresos para instituciones del nivel preprimario bilingüe intercultural	
3	11130008	11	02	000	004	000		9,050,000	9,050,000		1,025	763		Docentes del nivel intercultural preprimario bilingüe profesionalizados y en proceso de profesionalización	
4	11130008	12	02	000	001	000		1,143,950,489	1,188,178,056	818,438,543	859,449	842,463	568,804	Estudiantes del nivel primario bilingüe atendidos en el sistema escolar	
5	11130008	12	02	000	002	000		19,310,734	19,310,734		903,122	1,031,514		Textos escolares dotados e impresos a estudiantes de educación primaria bilingüe intercultural	
6	11130008	12	02	000	004	000		27,105,600	27,105,600		3,058	2,762		Docentes del Nivel Primario Bilingüe Intercultural Profesionalizados y en Proceso de Profesionalización	

Plantilla de Clasificador Temático 4
Educación

(A) Entidad **MINISTERIO DE EDUCACIÓN**
(B) Fecha **AGOSTO 2018 - Segundo cuatrimestre-**

Sección 1 - Estructura Presupuestaria

(C) Número Correlativo	(D) Estructura Programática							(E) Ejecución Financiera				(F) Metas				(F4) Nombre del Product
	ENTIDAD	PG	SPG	PY	ACT	OB	USG	(E1) Aprobado	(E2) Vigente	(E3) Ejecutado	(F1) Programada Inicial	(F2) Vigente Anual	(F3) Ejecutada Acumulada	(F4) Nombre del Product		
1	11130008	11	00	000	001	000	000	27,443,665	26,699,250	17,141,592	13,199	13,358	9,934	Establecimientos del niv preprimario atendidos con gratuidad		
2	11130008	11	00	000	002	000	000	28,870,628	27,085,043	23,738,719	463,415	509,596	353,085	Estudiantes del nivel preprimario beneficiados con aulas escolares		
3	11130008	11	00	000	003	000	000	5,066,789	5,066,789	3,976,602	20,171	21,483	14,881	Docentes del nivel preprimario beneficiados con aulas educativas		
4	11130008	11	01	000	001	000	000	1,262,260,692	1,291,328,042	872,190,031	396,786	413,673	341,719	Estudiantes del nivel preprimario atendidos a través del sistema escolar		
5	11130008	11	01	000	003	000	000	20,057,124	19,633,243	3,826,118	1,807,400	1,616,392		Cuadernos de trabajo impress y dotados a estudiantes del nivel preprimario		
6	11130008	11	01	000	004	000	000	40,975,000	39,599,607	1,921,045	793	3,715		Edificios escolares reparados, remozados, equipados y habilitados del Nivel Preprimario		
7	11130008	11	01	000	007	000	000	28,420,560	14,960,000	11,972,015	3,189	1,723		Docentes del Nivel Preprimario Profesionalizados y en Proceso de Profesionalización		
8	11130008	11	02	000	001	000	000	297,405,418	303,696,748	213,958,013	79,403	94,962	66,925	Estudiantes del nivel preprimario bilingüe atendidos en el sistem escolar		
9	11130008	11	02	000	002	000	000	4,974,808	4,140,074	2,450	109,200	107,707		Textos escolares dotad e impress para estudiantes del nivel preprimario bilingüe intercultural		

Plantilla de Clasificador Temático 4
Educación

(A) Entidad **MINISTERIO DE EDUCACIÓN**
(B) Fecha **AGOSTO 2018 - Segundo cuatrimestre**

Sección 1.- Estructura Presupuestaria

(C) Número Correlativo	(D) Estructura Programática										(E) Ejecución Financiera				(F) Metas			
	ENTIDAD	PG	SPG	PY	ACT	OB	UBG	(E1) Aprobado	(E2) Vigente	(E3) Ejecutado	(F1) Programada Inicial	(F2) Vigente Anual	(F3) Ejecutada Acumulada	(F4) Nombre del Product				
10	11130008	11	02	000	004	000		9,050,000	9,050,000		1,025	763		Docentes del nivel primario bilingüe intercultural profesionalizados y en proceso de profesionalización				
11	11130008	12	00	000	001	000		125,540,444	125,290,444	88,201,993	16,497	16,640	12,767	Establecimientos del Nivel Primario atendidos con gratuidad				
12	11130008	12	00	000	002	000		1,126,700	820,700	74,318	70,000	70,000		Estudiantes y docentes del nivel primario evaluados				
13	11130008	12	00	000	003	000		123,410,640	112,790,712	101,825,627	2,049,596	2,051,249	1,613,574	Estudiantes del nivel primario beneficiados con útiles escolares				
14	11130008	12	00	000	004	000		21,913,211	20,429,497	17,344,243	87,585	88,108	64,879	Docentes del nivel primario beneficiados con valijas didácticas				
15	11130008	12	01	000	001	000		1,680,409,334	1,601,457,114	1,036,765,147	375,876	360,434	319,956	Estudiantes de Primaria Atendidos en el sistema escolar				
16	11130008	12	01	000	002	000		4,262,547,277	4,281,128,588	2,912,093,004	614,583	825,592	689,662	Estudiantes de Primaria Menolingüe Rural Atendidos en el sistema Escolar				
17	11130008	12	01	000	004	000		63,597,066	63,597,066	49,657,311	5,970,748	5,970,748		Textos dotados e impresos a estudiantes del nivel primario				
18	11130008	12	01	000	005	000		83,025,000	204,218,287	14,008,662	1,530	4,218		Edificios escolares reparados, remozados, equipados y habilitados del nivel primario				
19	11130008	12	01	000	007	000		23,439,163	53,239,163	89,355	1,000	2,014		Establecimientos del nivel primario dotados con muebles escolares				

Plantilla de Clasificador Temático 4
Educación

(A) Entidad **MINISTERIO DE EDUCACIÓN**

(B) Fecha **AGOSTO 2018 -Segundo cuatrimestre-**

Sección 1 - Estructura Presupuestaria

(C) Número Correlativo	(D) Estructura Programática										(E) Ejecución Financiera			(F) Metas			
	ENTIDAD	PG	SPG	PY	ACT	OB	UBG	(E1) Aprobado	(E2) Vigente	(E3) Ejecutado	(F1) Programada Inicial	(F2) Vigente Anual	(F3) Ejecutada Acumulada	(F4) Nombre del Producto			
20	11130008	12	01	000	009	000		59,250,400	54,450,400	46,838,210	6,733	6,188		Docentes de nivel primario profesionalizado y en proceso de profesionalización			
21	11130008	12	02	000	001	000		1,143,950,488	1,188,178,056	818,438,543	859,449	842,463	588,604	Estudiantes del nivel primario bilingües atendidos en el sistema escolar			
22	11130008	12	02	000	002	000		19,310,734	19,310,734		903,122	1,031,514		Libros de textos escolares donados a estudiantes de educación primaria bilingüe intercultural			
23	11130008	12	02	000	004	000		27,105,600	27,105,600		3,068	2,782		Docentes del Nivel Primario Bilingüe Intercultural Profesionalizados y en Proceso de Profesionalización			
24	11130008	12	04	000	001	000		33,350,956	32,311,598	20,788,257	11,946	10,254	6,655	Estudiantes del nivel primario de adultos atendidos en el sistema escolar			
25	11130008	13	00	000	001	000		52,393,321	51,920,521	22,010,892	2,554	2,611	1,318	Establecimientos del CIC Básico atendidos con gratuidad			
26	11130008	13	00	000	002	000		656,876,466	644,396,687	399,848,294	230,807	202,220	162,856	Estudiantes del Ciclo Básico atendidos en el Sistema Escolar			
27	11130008	13	00	000	003	000		240,545,411	254,927,633	150,851,749	120,852	108,282	75,311	Estudiantes del Ciclo Básico Telesecundaria atendidos en el sistema escolar			
28	11130008	13	00	000	007	000		12,761,345	261,345		2,660	2,628		Establecimientos del ciclo básico dotados con recursos tecnológicos			
29	11130008	13	00	000	008	000		15,250,200	16,324,200	9,235,300	11,411	12,097	3,952	Alumnos del Ciclo Básico (Oficial beneficiarios con			

**Plantilla de Clasificador Temático 4
Educación**

(A) Entidad **MINISTERIO DE EDUCACIÓN**
 (B) Fecha **AGOSTO 2018 - Segundo cuatrimestre**

Sección: f. Estructura Presupuestaria

(C) Número Correlativo	(D) Estructura Programática								(E) Ejecución Financiera				(F) Metas			
	ENTIDAD	PG	SPG	PY	ACT	OB	UBG	(E1) Aprobado	(E2) vigente	(E3) Ejecutado	(F1) Programada Inicial	(F2) Vigente Anual	(F3) Ejecutada Acumulada	(F4) Nombre del Producto		
30	11130008	13	00	000	009	000		34,350,000	29,418,069	1,434,906	469	1,360		Edificios escolares reparados y remozados del Ciclo Básico		
31	11130008	14	00	000	001	000		17,094,596	16,994,996	7,991,230	597	589	248	Establecimientos del Ciclo Diversificado atendidos con gratuidad		
32	11130008	14	00	000	002	000		1,752,650	1,319,650	272,627	170,000	170,000		Estudiantes del ciclo diversificado evaluados		
33	11130008	14	00	000	004	000		22,594,752	94,752		205	169		Establecimientos del ciclo diversificado dotados de recursos tecnológicos		
34	11130008	14	00	000	005	000		13,255,550	13,691,350	7,996,950	6,444	6,727	2,984	Alumnas del Ciclo Diversificado beneficiadas con Becas Escolares		
35	11130008	14	01	000	001	000		276,364,466	273,638,015	167,984,988	14,581	14,321	10,739	Estudiantes de Formación para Maestros atendido en el Sistema Escolar		
36	11130008	14	01	000	002	000		109,352,736	54,461,137	16,768,592	8,751	8,636	4,642	Estudiantes de Formación de Bachiller con Orientación en Decenas atendidos en el Sistema Escolar		
37	11130008	14	02	000	001	000		18,995,325	18,571,099	11,578,419	34,974	33,123	24,893	Estudiantes de Formación de Bachilleres atendido en el Sistema Escolar		
38	11130008	14	03	000	001	000		58,344,632	56,423,203	36,420,658	26,855	27,214	22,075	Estudiantes de Formación de Perito atendidos en el Sistema Escolar		
39	11130008	14	04	000	001	000		11,319,528	10,846,725	7,092,516	4,968	4,704	4,183	Estudiantes de Formación de Secretarías atendidos en el Sistema Escolar		

Plantilla de Clasificador Temático 4
Educación

(A) Entidad **MINISTERIO DE EDUCACIÓN**

(B) Fecha **AGOSTO 2018 -Segundo cuatrimestre-**

Sección 1 - Estructura Presupuestaria

(C) Número Correlativo	(D) Estructura Programática										(E) Ejecución Financiera				(F) Metas			
	ENTIDAD	PG	SPG	PY	ACT	OB	UBG	(E1) Aprobado	(E2) Vigente	(E3) Ejecutado	(F1) Programada Inicial	(F2) Vigente Anual	(F3) Ejecutada Acumulada	(F4) Nombre del Producto				
40	11130008	14	05	000	001	000	000	24,183,216	35,567,244	17,017,347	4,018	3,851	2,334	Estudiantes de Formación Técnico Industrial atendidos en el Sistema Escolar				
41	11130008	15	00	000	002	000	000	67,645,522	61,386,777	34,992,047	34,554	31,205	23,272	Estudiantes del Programa (NIUFED) atendidos				
42	11130008	15	00	000	003	000	000	19,866,822	18,874,432	4,142,914	8,545	7,191	2,900	Estudiantes del Programa de Educación Primaria atendidos en el Sistema de Atención para Adultos atendidos (PEDA)				
43	11130008	15	00	000	004	000	000	12,611,612	15,661,052	6,832,171	34,138	34,174	12,943	Estudiantes del Programa CEMUCAF atendidos en áreas técnico-laborales				
44	11130008	15	00	000	005	000	000	301,635	1,386,836	92,626	1,800	65	0	Técnicos docentes, coordinadores de departamentales y personal en servicio de DIGEBX, formados en educación integral en sexualidad y prevención de la violencia				
45	11130008	15	00	000	006	000	000	3,907,895	3,907,895	1,395,605	594	586	194	Establecimientos del Programa NIUFED atendidos con Gratuidad				
46	11130008	15	00	000	008	000	000	10,911,500	5,806,631	10,155	4,500	4,500	0	Estudiantes del Program de Modalidades Flexibil atendidos				
47	11130008	20	00	000	001	000	000	10,000,000	10,000,000	3,694,183	96,989	105,097	105,097	Niños y niñas atendidos en escuelas saludables				
48	11130008	20	00	000	002	000	000	125,486,980	188,013,099	175,719,655	463,444	496,479	371,538	Niños y Niñas del Nivel Preprimaria atendidos en alimentación escolar				

**Plantilla de Clasificador Temático 4
Educación**

(A) Entidad **MINISTERIO DE EDUCACIÓN**

(B) Fecha **AGOSTO 2018 -Segundo cuatrimestre-**

Sección 1 - Estructura Presupuestaria

(C) Número Correlativo	(D) Estructura Programática							(E) Ejecución Financiera				(F) Metas			
	ENTIDAD	PG	SPG	PY	ACT	OB	UBG	(E1) Aprobado	(E2) Vigente	(E3) Ejecutado	(F1) Programada Inicial	(F2) Vigente Anual	(F3) Ejecutada Acumulada	(F4) Nombre del Producto	
49	11130008	20	00	000	003	000		656,739,020	816,271,484	778,726,442	2,049,588	2,038,721	1,559,763	Niños y niñas del nivel Primario atendidos con alimentación Escolar	
50	11130008	22	01	000	001	000		24,008,390	1,093,750	34,641	15,078	29,622	19,438	Estudiantes de preprimaria bilingüe y monolingüe de los municipios prioritizados atendidos en el sistema escolar	
51	11130008	22	01	000	003	000		3,374,800	3,374,800	1,919,178	15,000	27,302	21,841	Padres y madres de las comunidades en los municipios prioritizados, sensibilizados en la educación preprimaria c sus hijos	
52	11130008	22	02	000	001	000		2,060,576	2,060,576	161,720	30,696	93,880	23,532	Estudiantes de primaria bilingüe y monolingüe de los municipios prioritizados atendidos en el sistema escolar	
53	11130008	22	02	000	002	000		3,316,000	3,316,000	1,563,776	15,002	36,751	29,399	Padres y madres de las comunidades en los municipios prioritizados, sensibilizados en la educación primaria de sus hijos	

**Plantilla de Clasificador Temático 9
Género**

(A) Entidad **MINISTERIO DE EDUCACION**

(B) Fecha **AGOSTO 2018 -Segundo cuatrimestre-**

Sección 1: Estructura Presupuestaria

(C) Número Correlativo	(D) Estructura Programática							(E) Ejecución Financiera				(F) Metas			
	ENTIDAD	PG	SFG	PY	ACT	OB	UBG	(E1) Aprobado	(E2) Vigente	(E3) Ejecutado	(F1) Programada Inicial	(F2) Vigente Anual	(F3) Ejecutada Acumulada	(F4) Nombre del Producto	
1	11130008	01	00	000	007	000	000	500,000	500,000	157,797	1	1		Servicios de Apoyo a la Institucionalización de la Equidad, Género y Étnico	
2	11130008	05	00	000	007	000	000	1,975,000	1,943,000	1,551,000	1,947	1,940	1,167	Niños y adolescentes Mujeres con Discapacidad beneficiadas con Becas Escolares	
3	11130008	13	00	000	008	000	000	15,250,200	15,324,200	9,235,300	11,411	12,097	3,952	Alumnas del Ciclo Básico Oficial beneficiadas con becas escolares	
4	11130008	14	00	000	005	000	000	13,255,550	13,591,350	7,855,950	6,444	6,727	2,384	Alumnas del Ciclo Diversificado beneficiadas con Becas Escolares	
5	11130008	14	04	000	001	000	000	11,319,528	10,845,725	7,092,516	4,968	4,704	4,183	Estudiantes de Formación Secundaria brindada en el Sistema Escolar	

Sistema de Contabilidad Integrada Gubernamental
Información Presupuesto Temático - Seguimiento Temático Institucional
Seguimiento de Clasificador Temático Normal
Expresado en Quetzales
DEL MES DE ENERO AL MES DE DICIEMBRE
ENTIDAD = 11130008

PAGINA : 1 DE 11
 FECHA : 07/01/2019
 HORA : 16:13.17
 REPORTE: R00820773.rpt

Ejercicio Fiscal: 2018

No. de Meta	Descripción	Unidad de Medida	Meta			Población Beneficiada														
			Meta Inicial	Meta Vigente	Meta Ejecutada	Género			Edad					Etnia				Total		
						Mujeres	Hombres	Total	0 a menores de 13 años (niñez)	13-30 años (Juventud)	Mayores de 30 a 60 años (Adultos)	Mayores de 60 años (Tercera Edad)	Maya	Xinca	Garifuna	Otros				
Estructura Programática		11	2	0	1	0	SERVICIOS DE EDUCACIÓN PREPRIMARIA BILINGÜE			297,410,218.00	326,714,017.00	325,756,881.55	01-01-02	Educación y Formación Bilingüe Intercultural						
1	Estudiantes del nivel preprimario bilingüe atendidos en el sistema escolar	Persona	79,403	99,180	98,823	57,628	55,069	112,697	109,097	0	0	0	109,097	99,498	480	76	12,643	112,697		
6	Estudiantes del nivel preprimario bilingüe atendidos en el sistema escolar	Persona	77,818	97,045	96,688	56,603	54,000	110,603	110,600	0	0	0	110,600	99,498	63	76	10,966	110,603		
Estructura Programática		12	2	0	1	0	SERVICIOS DE EDUCACIÓN PRIMARIA BILINGÜE			1,144,171,269.00	1,246,726,059.00	1,244,462,693.50	01-01-02	Educación y Formación Bilingüe Intercultural						
1	Estudiantes del nivel primario bilingües atendidos en el sistema escolar	Persona	859,449	859,902	856,780	522,377	452,798	975,175	899,688	74,978	509	0	975,175	798,473	5	262	176,435	975,175		
2	Estudiantes del nivel primario bilingües atendidos en el sistema escolar	Persona	859,449	859,902	856,780	522,677	451,095	973,772	898,315	74,948	509	0	973,772	797,270	5	262	176,235	973,772		
Total Población Beneficiada						1,159,285	1,012,962	2,172,247	2,017,700	149,926	1,018	0	2,168,644	1,794,739	553	676	376,279	2,172,247		

Objetivos

Resultados Alcanzados:

Obstaculos Encontrados

Documento Respaldo: Fecha Documento Respaldo:

Educación

Entidad : 11130008 - 0 - MINISTERIO DE EDUCACIÓN

Estructura Programática		11	0	0	1	0	SERVICIOS DE GRATUIDAD EDUCATIVA			45,992,516.00	37,345,816.81	30,280,218.97	03-01-02	Educación Preprimaria				
1	Establecimientos del nivel preprimario atendidos con gratuidad	Entidad	13,198	12,972	11,960	223,652	232,437	456,089	452,530	3,510	49	0	456,089	129,864	29,076	96	297,053	456,089

Sistema de Contabilidad Integrada Gubernamental
Información Presupuesto Temático - Seguimiento Temático Institucional
Seguimiento de Clasificador Temático Normal
Expresado en Quetzales
DEL MES DE ENERO AL MES DE DICIEMBRE
ENTIDAD = 11130008

PAGINA : 2 DE 11
 FECHA : 07/01/2019
 HORA : 16:13.17
 REPORTE: R00820773.rpt

Ejercicio Fiscal: 2018

PG	SPG	PY	ACT	OB	NOMBRE ESTRUCTURA PROGRAMATICA	ASIGNADO	VIGENTE	EJECUTADO	NIVEL ASOCIADO DEL CLASIFICADOR									
Meta					Población Beneficiada													
No. de Meta	Descripción	Unidad de Medida	Meta Inicial	Meta Vigente	Meta Ejecutada	Género			Edad				Etnia					
						Mujeres	Hombres	Total	0 a menores de 13 años (niñez)	13-30 años (Juventud)	Mayores de 30 a 60 años (Adultos)	Mayores de 60 años (Tercera Edad)	Total	Maya	Xinca	Garífuna	Otros	Total
3	Establecimientos del nivel preprimario atendidos con gratuidad	Entidad	13,198	12,972	11,960	206,312	213,983	420,295	416,736	3,510	49	0	420,295	122,998	38	96	297,163	420,295
Estructura Programática		11	0	0	2	0	DOTACIÓN DE ÚTILES ESCOLARES			0.00	186,017.20	147,227.65	03-01-02	Educación Preprimaria				
1	Estudiantes del nivel preprimario beneficiados con útiles escolares	Persona	69,506	69,910	67,713	33,925	34,940	68,865	68,865	0	0	0	68,865	26,427	1	0	42,437	68,865
2	Estudiantes del nivel preprimario beneficiados con útiles escolares	Persona	69,506	69,910	67,713	33,925	34,940	68,865	68,865	0	0	0	68,865	26,427	1	0	42,437	68,865
Estructura Programática		11	0	0	3	0	DOTACIÓN DE VALIJA DIDÁCTICA			7,539,711.00	5,123,137.77	4,418,461.70	03-01-02	Educación Preprimaria				
1	Docentes del nivel preprimario beneficiados con valijas didácticas	Persona	19,178	19,843	18,457	177,996	183,926	361,922	358,151	1,193	2,578	0	361,922	108,194	28,921	46	224,691	361,852
2	Docentes del nivel preprimario beneficiados con valijas didácticas	Persona	19,178	19,843	18,457	177,996	183,926	361,922	358,151	1,193	2,578	0	361,922	108,264	28,921	44	224,691	361,920
Estructura Programática		11	1	0	1	0	SERVICIOS DE EDUCACIÓN PREPRIMARIA MONOLINGÜE			1,530,982,889.00	1,631,035,861.00	1,626,442,331.72	03-01-02	Educación Preprimaria				
1	Estudiantes del nivel preprimario atendidos en el sistema escolar	Persona	370,765	404,732	403,783	220,465	223,970	444,435	435,870	40	9	0	435,919	92,379	33	540	351,483	444,435
2	Estudiantes del nivel preprimario atendidos en el sistema escolar	Persona	395,786	431,398	428,940	233,531	237,570	471,101	471,052	40	9	0	471,101	92,309	33	167	378,522	471,031
Estructura Programática		11	2	0	1	0	SERVICIOS DE EDUCACIÓN PREPRIMARIA BILINGÜE			297,410,218.00	326,714,017.00	325,756,881.55	03-01-02	Educación Preprimaria				
1	Estudiantes del nivel preprimario bilingüe atendidos en el sistema escolar	Persona	79,403	99,180	98,823	57,628	55,069	112,697	109,097	0	0	0	109,097	99,498	480	76	12,643	112,697
6	Estudiantes del nivel preprimario bilingüe atendidos en el sistema escolar	Persona	77,818	97,045	96,688	56,603	54,000	110,603	110,600	0	0	0	110,600	99,498	63	76	10,966	110,603
Estructura Programática		20	0	0	2	0	SERVICIOS DE ALIMENTACIÓN ESCOLAR PREPRIMARIA			141,366,026.00	258,811,071.21	253,858,530.43	03-01-02	Educación Preprimaria				
1	Niños y niñas del nivel preprimario atendidos con alimentación escolar	Persona	463,444	516,539	475,552	251,266	258,617	509,883	487,390	22,444	49	0	509,883	141,223	28,950	413	339,297	509,883
2	Niños y Niñas del nivel preprimario atendidos con alimentación escolar	Persona	463,444	516,539	475,497	238,458	244,810	483,268	461,143	22,076	49	0	483,268	142,922	28,950	413	310,983	483,268

Sistema de Contabilidad Integrada Gubernamental
Información Presupuesto Temático - Seguimiento Temático Institucional
Seguimiento de Clasificador Temático Normal
Expresado en Quetzales
DEL MES DE ENERO AL MES DE DICIEMBRE
ENTIDAD = 11130008

PAGINA : 3 DE 11
 FECHA : 07/01/2019
 HORA : 16:13.17
 REPORTE: R00820773.rpt

Ejercicio Fiscal: 2018

						PG	SPG	PY	ACT	OB	NOMBRE ESTRUCTURA PROGRAMATICA	ASIGNADO	VIGENTE	EJECUTADO	NIVEL ASOCIADO DEL CLASIFICADOR					
						Meta					Población Beneficiada									
No. de Meta	Descripción	Unidad de Medida	Meta Inicial	Meta Vigente	Meta Ejecutada	Género			Edad					Etnia						
						Mujeres	Hombres	Total	0 a menores de 13 años (niñez)	13-30 años (Juventud)	Mayores de 30 a 60 años (Adultos)	Mayores de 60 años (Tercera Edad)	Total	Maya	Xinca	Garífuna	Otros	Total		
Estructura Programática						22	1	0	1	0	SERVICIOS DE AMPLIACIÓN DE COBERTURA DE EDUCACIÓN ESCOLAR DE PREPRIMARIA	24,008,390.00	1,093,750.00	238,151.48	03-01-02	Educación Preprimaria				
1	Estudiantes de preprimaria bilingüe y monolingüe de los municipios priorizados atendidos en el sistema escolar	Persona	12,859	36,327	36,305	18,314	18,219	36,533	36,533	0	0	0	36,533	30,333	0	0	6,200	36,533		
2	Estudiantes de preprimaria bilingüe y monolingüe de los municipios priorizados atendidos en el sistema escolar	Persona	12,859	36,327	36,305	18,314	18,219	36,533	36,533	0	0	0	36,533	30,333	0	0	6,200	36,533		
Estructura Programática						12	0	0	1	0	SERVICIOS DE GRATUIDAD EDUCATIVA	197,100,492.00	169,865,910.44	144,456,873.11	03-01-03	Educación Primaria				
1	Establecimientos del nivel primario atendidos con gratuidad	Entidad	16,496	16,191	15,445	932,790	987,424	1,920,214	1,696,993	222,098	1,117	6	1,920,214	735,228	47	565	1,184,374	1,920,214		
2	Establecimientos del nivel primario atendidos con gratuidad	Entidad	16,496	16,191	15,445	932,836	987,458	1,920,294	1,697,073	222,098	1,117	6	1,920,294	735,292	47	565	1,184,390	1,920,294		
Estructura Programática						12	0	0	2	0	EVALUACIÓN EDUCATIVA NIVEL PRIMARIO	1,126,700.00	618,632.00	439,047.95	03-01-03	Educación Primaria				
1	Estudiantes y docentes del nivel primario evaluados	Persona	70,000	31,914	31,343	32,004	13,413	45,417	2,429	30,264	12,673	51	45,417	18,485	64	45	26,823	45,417		
2	Estudiantes del nivel primario evaluados	Persona	50,000	3,000	2,429	1,226	1,203	2,429	2,429	0	0	0	2,429	653	13	16	1,747	2,429		
3	Docentes del nivel primario evaluados	Persona	20,000	28,914	28,914	30,304	12,684	42,988	0	30,264	12,673	51	42,988	17,496	61	43	25,388	42,988		
Estructura Programática						12	0	0	3	0	DOTACIÓN DE ÚTILES ESCOLARES	180,836,095.00	118,953,495.54	111,767,184.14	03-01-03	Educación Primaria				
1	Estudiantes del nivel primario beneficiados con útiles escolares	Persona	2,049,597	2,005,687	1,918,444	977,625	1,030,204	2,007,829	1,860,051	146,685	1,093	0	2,007,829	751,502	46	518	1,255,763	2,007,829		
2	Estudiantes del nivel primario beneficiados con útiles escolares	Persona	1,960,639	1,916,149	1,833,304	888,011	938,923	1,826,934	1,690,948	134,713	1,093	0	1,826,754	676,524	46	518	1,149,846	1,826,934		
Estructura Programática						12	0	0	4	0	DOTACIÓN DE VALIJA DIDÁCTICA	35,051,955.00	21,129,939.67	19,106,237.04	03-01-03	Educación Primaria				
1	Docentes del nivel primario beneficiados con valijas didácticas	Persona	87,584	86,054	80,267	753,395	803,341	1,556,736	1,405,614	142,391	8,731	0	1,556,736	589,806	22	495	957,413	1,547,736		
2	Docentes del nivel primario beneficiados con valijas didácticas	Persona	87,584	86,054	80,267	753,458	803,278	1,556,736	1,406,509	142,667	7,560	0	1,556,736	589,806	21	469	966,413	1,556,709		
Estructura Programática						12	1	0	1	0	SERVICIOS DE EDUCACIÓN DE PRIMARIA MONOLINGÜE URBANA	2,811,064,715.00	2,705,932,121.00	2,697,368,076.70	03-01-03	Educación Primaria				

Sistema de Contabilidad Integrada Gubernamental
Información Presupuesto Temático - Seguimiento Temático Institucional
Seguimiento de Clasificador Temático Normal
Expresado en Quetzales
DEL MES DE ENERO AL MES DE DICIEMBRE
ENTIDAD = 11130008

PAGINA : 4 DE 11
 FECHA : 07/01/2019
 HORA : 16:13.17
 REPORTE: R00820773.rpt

Ejercicio Fiscal: 2018

		PG	SPG	PY	ACT	OB	NOMBRE ESTRUCTURA PROGRAMATICA			ASIGNADO	VIGENTE	EJECUTADO	NIVEL ASOCIADO DEL CLASIFICADOR						
		Meta				Población Beneficiada													
No. de Meta	Descripción	Unidad de Medida	Meta Inicial	Meta Vigente	Meta Ejecutada	Género			Edad				Etnia						
						Mujeres	Hombres	Total	0 a menores de 13 años (niñez)	13-30 años (Juventud)	Mayores de 30 a 60 años (Adultos)	Mayores de 60 años (Tercera Edad)	Total	Maya	Xinca	Garífuna	Otros	Total	
1	Estudiantes de primaria monolingüe urbana atendidos en el sistema escolar	Persona	375,978	385,657	379,571	201,342	202,836	404,178	382,440	21,490	248	0	404,178	73,886	15	119	330,158	404,178	
4	Estudiantes del nivel primario beneficiados con bono de transporte	Persona	6,527	5,727	5,163	2,586	2,577	5,163	3,461	267	0	0	3,728	0	0	0	3,728	3,728	
12	Estudiantes de primaria monolingüe urbana atendidos en el sistema escolar	Persona	375,978	385,657	379,571	201,342	202,836	404,178	365,437	31,100	7,409	232	404,178	73,886	14	109	330,158	404,167	
Estructura Programática		12	1	0	2	0	SERVICIOS DE EDUCACIÓN DE PRIMARIA MONOLINGÜE RURAL			4,498,762,538.00		4,684,372,575.00	4,682,723,178.67	03-01-03	Educación Primaria				
1	Estudiantes de primaria monolingüe rural atendidos en el sistema escolar	Persona	814,583	845,024	827,041	449,199	467,319	916,518	858,490	58,684	344	0	917,518	105,609	6	483	810,450	916,548	
3	Estudiantes de primaria monolingüe rural atendidos en el sistema escolar	Persona	766,110	787,006	777,926	421,570	437,009	858,579	800,490	57,745	344	0	858,579	105,609	6	483	752,481	858,579	
Estructura Programática		12	2	0	1	0	SERVICIOS DE EDUCACIÓN PRIMARIA BILINGÜE			1,144,171,269.00		1,246,726,059.00	1,244,462,693.50	03-01-03	Educación Primaria				
1	Estudiantes del nivel primario bilingües atendidos en el sistema escolar	Persona	859,449	859,902	856,780	522,377	452,798	975,175	899,688	74,978	509	0	975,175	798,473	5	262	176,435	975,175	
2	Estudiantes del nivel primario bilingües atendidos en el sistema escolar	Persona	859,449	859,902	856,780	522,677	451,095	973,772	898,315	74,948	509	0	973,772	797,270	5	262	176,235	973,772	
Estructura Programática		12	4	0	1	0	SERVICIOS DE EDUCACIÓN PRIMARIA DE ADULTOS			79,003,421.00		72,860,716.00	71,096,085.38	03-01-03	Educación Primaria				
1	Estudiantes del nivel primario de adultos atendidos en el sistema escolar	Persona	11,946	10,560	9,653	4,509	5,613	10,122	1,109	6,267	2,659	87	10,122	1,791	0	3	8,128	9,922	
2	Estudiantes del nivel primario de adultos atendidos en el sistema escolar	Persona	10,267	8,639	8,069	3,847	4,691	8,538	912	5,163	2,305	87	8,467	1,643	0	3	6,837	8,483	
3	Estudiantes del nivel primario de adultos beneficiados con bono de transporte	Persona	1,911	1,511	792	79	1,012	1,991	209	1,166	609	7	1,991	93	0	0	1,898	1,991	
Estructura Programática		20	0	0	3	0	SERVICIOS DE ALIMENTACIÓN ESCOLAR PRIMARIA			954,962,130.00		1,124,218,134.78	1,104,496,058.22	03-01-03	Educación Primaria				
1	Niños y niñas del nivel primario atendidos con alimentación escolar	Persona	2,049,597	2,072,047	1,983,566	958,956	999,707	1,958,663	1,650,450	307,071	1,132	0	1,958,663	692,481	46	562	1,265,574	1,958,663	
2	Niños y Niñas del nivel primario atendidos con alimentación escolar	Persona	2,049,597	2,072,047	1,983,566	958,956	999,707	1,958,663	1,745,450	212,081	1,132	0	1,958,663	691,229	46	855	1,266,532	1,958,662	

Sistema de Contabilidad Integrada Gubernamental
Información Presupuesto Temático - Seguimiento Temático Institucional
Seguimiento de Clasificador Temático Normal
Expresado en Quetzales
DEL MES DE ENERO AL MES DE DICIEMBRE
ENTIDAD = 11130008

PAGINA : 5 DE 11
 FECHA : 07/01/2019
 HORA : 16:13.17
 REPORTE: R00820773.rpt

Ejercicio Fiscal: 2018

		PG	SPG	PY	ACT	OB	NOMBRE ESTRUCTURA PROGRAMATICA			ASIGNADO	VIGENTE	EJECUTADO	NIVEL ASOCIADO DEL CLASIFICADOR					
		Meta					Población Beneficiada											
No. de Meta	Descripción	Unidad de Medida	Meta Inicial	Meta Vigente	Meta Ejecutada	Género			Edad					Etnia				
						Mujeres	Hombres	Total	0 a menores de 13 años (niñez)	13-30 años (Juventud)	Mayores de 30 a 60 años (Adultos)	Mayores de 60 años (Tercera Edad)	Total	Maya	Xinca	Garífuna	Otros	Total
Estructura Programática		22	2	0	1	0	SERVICIOS DE AMPLIACIÓN DE COBERTURA DE EDUCACIÓN ESCOLAR DE PRIMARIA			2,060,576.00	2,106,576.00	441,131.69	03-01-03	Educación Primaria				
1	Estudiantes de primaria bilingüe y monolingüe de los municipios priorizados atendidos en el sistema escolar	Persona	1	63,166	41,155	25,456	28,413	53,869	52,844	1,018	0	0	53,862	47,536	1	1	6,331	53,869
3	Estudiantes de nivel primario con discapacidad atendidos con becas	Beca	157	406	381	171	206	377	357	20	0	0	377	272	0	0	99	371
Estructura Programática		13	0	0	1	0	SERVICIOS DE GRATUIDAD EDUCATIVA			83,426,230.00	68,495,478.32	47,211,375.02	03-01-04	Educación Básica				
1	Establecimientos del ciclo básico atendidos con gratuidad	Entidad	2,553	2,489	2,141	118,044	127,528	245,572	18,612	226,142	816	2	245,572	57,268	180	59	188,065	245,572
2	Establecimientos del ciclo básico atendidos con gratuidad	Entidad	2,553	2,489	2,141	119,118	128,831	247,949	14,127	233,017	803	2	247,949	59,801	180	55	187,913	247,949
Estructura Programática		13	0	0	2	0	SERVICIOS DE EDUCACIÓN BÁSICA			1,199,102,370.00	1,160,814,821.00	1,150,723,785.41	03-01-04	Educación Básica				
1	Estudiantes del ciclo básico atendidos en el sistema escolar	Persona	230,807	206,091	202,793	109,216	110,655	219,871	14,664	203,935	1,277	5	219,881	56,220	25	57	163,579	219,881
2	Estudiantes del ciclo básico oficial beneficiados con bolsas de estudio	Beca	4,922	4,243	3,887	4,407	8,432	12,839	483	12,263	83	0	12,829	998	0	4	11,797	12,799
3	Estudiantes del ciclo básico beneficiados con bono de transporte	Persona	19,140	17,749	15,006	7,573	7,433	15,006	1,267	13,739	0	0	15,006	406	0	4	12,596	13,006
4	Estudiantes del ciclo básico de institutos por cooperativa beneficiados con bolsas de estudio	Beca	5,904	4,340	4,115	15	4,347	4,362	173	4,189	0	0	4,362	1,227	1	0	3,134	4,362
12	Estudiantes del ciclo básico atendidos en el sistema escolar	Persona	230,807	206,091	202,793	109,216	110,655	219,871	14,919	203,659	1,266	1	219,845	47,046	9,199	57	163,569	219,871
Estructura Programática		13	0	0	3	0	SERVICIOS DE EDUCACIÓN BÁSICA MODALIDAD DE TELESECUNDARIA			246,159,152.00	237,663,788.00	236,733,862.75	03-01-04	Educación Básica				
1	Estudiantes del ciclo básico telesecundaria atendidos en el sistema escolar	Persona	120,852	111,212	108,906	58,194	62,311	120,505	3,961	115,567	977	0	120,505	37,102	0	16	83,157	120,275
2	Estudiantes del ciclo básico telesecundaria beneficiados con bolsa de estudio	Beca	237	2,420	2,314	0	2,315	2,315	0	1,773	542	0	2,315	728	0	0	1,587	2,315
5	Estudiantes del ciclo básico telesecundaria atendidos en el sistema escolar	Persona	120,852	111,212	108,906	57,804	62,701	120,505	10,477	109,051	977	0	120,505	37,102	0	16	83,387	120,505

Sistema de Contabilidad Integrada Gubernamental
Información Presupuesto Temático - Seguimiento Temático Institucional
Seguimiento de Clasificador Temático Normal
Expresado en Quetzales
DEL MES DE ENERO AL MES DE DICIEMBRE
ENTIDAD = 11130008

PAGINA : 6 DE 11
 FECHA : 07/01/2019
 HORA : 16:13.17
 REPORTE: R00820773.rpt

Ejercicio Fiscal: 2018

		PG	SPG	PY	ACT	OB	NOMBRE ESTRUCTURA PROGRAMATICA			ASIGNADO	VIGENTE	EJECUTADO	NIVEL ASOCIADO DEL CLASIFICADOR					
		Meta					Población Beneficiada											
No. de Meta	Descripción	Unidad de Medida	Meta Inicial	Meta Vigente	Meta Ejecutada	Género			Edad				Etnia					
						Mujeres	Hombres	Total	0 a menores de 13 años (niñez)	13-30 años (Juventud)	Mayores de 30 a 60 años (Adultos)	Mayores de 60 años (Tercera Edad)	Total	Maya	Xinca	Garífuna	Otros	Total
Estructura Programática		13	0	0	8	0	BECAS PARA ALUMNAS DEL CICLO BÁSICO			15,990,000.00	17,261,550.00	16,892,462.90	03-01-04	Educación Básica				
1	Alumnas del ciclo básico oficial beneficiadas con becas escolares	Beca	10,661	11,685	10,778	9,905	124	10,029	27	9,271	731	0	10,029	2,604	0	0	7,435	10,039
3	Alumnas del ciclo básico oficial beneficiadas con bolsas de estudio	Beca	4,251	4,387	4,124	4,002	32	4,034	7	4,027	0	0	4,034	1,125	0	0	2,909	4,034
4	Alumnas del ciclo básico por cooperativa beneficiadas con bolsas de estudio	Beca	6,279	4,821	4,618	4,621	25	4,646	20	4,670	0	0	4,690	1,600	2	0	3,088	4,690
5	Alumnas del ciclo básico telesecundaria beneficiadas con bolsa de estudio	Beca	294	2,664	2,396	2,371	35	2,406	0	2,406	0	0	2,406	730	0	0	1,676	2,406
Estructura Programática		14	0	0	1	0	SERVICIOS DE GRATUIDAD EDUCATIVA			30,185,037.00	27,003,880.40	18,131,705.01	03-01-05	Educación Diversificada				
1	Establecimientos del ciclo diversificado atendidos con gratuidad	Entidad	596	578	481	41,670	37,880	79,550	0	75,752	3,789	3	79,544	19,453	1	23	60,073	79,550
2	Establecimientos del ciclo diversificado atendidos con gratuidad	Entidad	596	578	481	41,670	37,880	79,550	0	78,998	519	3	79,520	19,453	1	22	60,073	79,549
Estructura Programática		14	0	0	2	0	EVALUACIÓN EDUCATIVA CICLO DIVERSIFICADO			1,752,650.00	1,264,635.00	1,124,593.27	03-01-05	Educación Diversificada				
1	Estudiantes del ciclo diversificado evaluados	Persona	170,000	170,000	167,294	163,221	161,769	324,990	13	315,108	9,652	217	324,990	86,043	1,656	2,001	235,290	324,990
2	Estudiantes del ciclo diversificado evaluados	Persona	170,000	170,000	167,294	163,221	161,769	324,990	13	315,108	9,652	217	324,990	86,043	1,656	2,001	235,290	324,990
Estructura Programática		14	0	0	5	0	BECAS PARA ALUMNAS DEL CICLO DIVERSIFICADO			14,903,900.00	14,386,165.64	13,690,152.64	03-01-05	Educación Diversificada				
1	Alumnas del ciclo diversificado beneficiadas con becas escolares	Beca	5,381	5,480	5,113	5,139	0	5,139	0	4,894	245	0	5,139	1,035	0	0	4,017	5,052
2	Alumnas de formación de maestros beneficiadas con bolsas de estudio	Beca	1,453	1,454	1,336	1,308	0	1,308	0	1,308	0	0	1,308	336	0	0	972	1,308
3	Alumnas de formación de maestros beneficiadas con becas de alimentos	Beca	687	677	554	554	0	554	0	554	0	0	554	416	0	0	138	554
4	Alumnas de formación de bachiller con orientación en docencia beneficiadas con bolsas de estudio	Beca	603	502	447	442	0	442	6	436	0	0	442	121	0	0	321	442
5	Alumnas de formación de bachiller con orientación en docencia beneficiadas con becas de alimentos	Beca	197	205	197	197	0	197	0	197	0	0	197	146	0	0	51	197

Sistema de Contabilidad Integrada Gubernamental
Información Presupuesto Temático - Seguimiento Temático Institucional
Seguimiento de Clasificador Temático Normal
Expresado en Quetzales
DEL MES DE ENERO AL MES DE DICIEMBRE
ENTIDAD = 11130008

PAGINA : 7 DE 11
 FECHA : 07/01/2019
 HORA : 16:13.17
 REPORTE: R00820773.rpt

Ejercicio Fiscal: 2018

Meta						Población Beneficiada													
No. de Meta	Descripción	Unidad de Medida	Meta Inicial	Meta Vigente	Meta Ejecutada	Género			Edad					Etnia					
						Mujeres	Hombres	Total	0 a menores de 13 años (niñez)	13-30 años (Juventud)	Mayores de 30 a 60 años (Adultos)	Mayores de 60 años (Tercera Edad)	Total	Maya	Xinca	Garífuna	Otros	Total	
6	Alumnas de formación de bachilleres beneficiadas con bolsas de estudio	Beca	1,379	1,489	1,371	1,358	0	1,358	82	1,272	0	0	1,354	311	0	0	1,085	1,396	
7	Alumnas de formación de peritos beneficiadas con bolsas de estudio	Beca	1,754	1,917	1,851	1,858	0	1,858	0	1,858	0	0	1,858	338	0	0	1,510	1,848	
8	Alumnas de formación técnico industrial beneficiadas con becas de alimentos	Beca	3	7	7	7	0	7	0	7	0	0	7	0	0	0	7	7	
9	Alumnas de formación técnico industrial beneficiadas con bolsas de estudio	Beca	87	81	80	80	0	80	0	80	0	0	80	9	0	0	71	80	
10	Alumnas de formación de bachilleres beneficiadas con becas de alimentos.	Beca	51	46	46	46	0	46	0	46	0	0	46	0	0	0	46	46	
Estructura Programática		14	1	0	1	0	SERVICIOS DE EDUCACIÓN, FORMACIÓN DE MAESTROS			506,690,219.00	498,083,564.00	495,068,094.33	03-01-05	Educación Diversificada					
1	Estudiantes de formación para maestros atendidos en el sistema escolar	Persona	14,581	14,888	13,896	12,008	3,417	15,425	46	14,646	733	0	15,425	5,445	1	1	9,972	15,419	
2	Estudiantes de formación para maestros atendidos en el sistema escolar	Persona	12,851	13,163	12,447	11,026	2,677	13,703	0	12,970	733	0	13,703	5,405	430	1	7,867	13,703	
6	Estudiantes de formación de maestros beneficiados con bolsas de estudio	Beca	494	285	254	14	235	249	0	249	0	0	249	124	0	0	125	249	
7	Estudiantes de formación de maestros beneficiados con becas de alimentos	Beca	223	202	140	0	146	146	0	146	0	0	146	141	0	0	5	146	
8	Estudiantes de formación de maestros beneficiados con bono de transporte	Persona	1,691	1,154	1,096	470	626	1,096	0	1,096	0	0	1,096	0	0	0	1,096	1,096	
Estructura Programática		14	1	0	2	0	SERVICIOS DE EDUCACIÓN, FORMACIÓN DE BACHILLERES CON ORIENTACIÓN EN EDUCACIÓN			139,475,135.00	64,778,819.31	48,927,069.46	03-01-05	Educación Diversificada					
1	Estudiantes de formación de bachiller con orientación en docencia atendidos en el sistema escolar	Persona	3,817	4,280	3,840	2,150	2,081	4,231	0	3,928	303	0	4,231	1,652	0	2	2,577	4,231	
2	Estudiantes de formación de bachiller con orientación en docencia atendidos en el sistema escolar	Persona	3,817	4,280	3,840	2,150	2,081	4,231	0	3,928	303	0	4,231	1,652	0	2	2,577	4,231	
15	Estudiantes de formación de bachiller con orientación en docencia beneficiados con becas de alimentos	Beca	147	139	71	0	71	71	0	71	0	0	71	31	0	0	40	71	

Sistema de Contabilidad Integrada Gubernamental
Información Presupuesto Temático - Seguimiento Temático Institucional
Seguimiento de Clasificador Temático Normal
Expresado en Quetzales
DEL MES DE ENERO AL MES DE DICIEMBRE
ENTIDAD = 11130008

PAGINA : 8 DE 11
 FECHA : 07/01/2019
 HORA : 16:13.17
 REPORTE: R00820773.rpt

Ejercicio Fiscal: 2018

		PG	SPG	PY	ACT	OB	NOMBRE ESTRUCTURA PROGRAMATICA			ASIGNADO	VIGENTE	EJECUTADO	NIVEL ASOCIADO DEL CLASIFICADOR					
		Meta						Población Beneficiada										
No. de Meta	Descripción	Unidad de Medida	Meta Inicial	Meta Vigente	Meta Ejecutada	Género			Edad				Etnia					
						Mujeres	Hombres	Total	0 a menores de 13 años (niñez)	13-30 años (Juventud)	Mayores de 30 a 60 años (Adultos)	Mayores de 60 años (Tercera Edad)	Total	Maya	Xinca	Garífuna	Otros	Total
16	Estudiantes de formación de bachiller con orientación en docencia beneficiados con bolsas de estudio	Beca	680	384	312	0	317	317	0	317	0	0	317	111	0	0	206	317
17	Estudiantes de formación de bachiller con orientación en docencia beneficiados con bono del transporte.	Persona	243	243	231	99	132	231	0	231	0	0	231	0	0	0	231	231
Estructura Programática		14	2	0	1	0	SERVICIOS DE EDUCACIÓN, FORMACIÓN DE BACHILLERES			51,479,711.00	46,569,585.00	45,048,159.65	03-01-05	Educación Diversificada				
1	Estudiantes de formación de bachilleres atendidos en el sistema escolar	Persona	31,993	32,676	32,163	15,284	19,547	34,831	0	34,704	127	0	34,831	4,715	0	14	30,102	34,831
2	Estudiantes de formación de bachilleres atendidos en el sistema escolar	Persona	31,993	32,676	32,163	15,284	19,547	34,831	0	34,704	127	0	34,831	4,715	61	14	30,041	34,831
3	Estudiantes de formación de bachilleres beneficiados con bono de transporte	Persona	2,958	2,455	2,083	980	1,103	2,083	0	2,083	0	0	2,083	54	0	0	2,029	2,083
4	Estudiantes de formación de bachilleres beneficiados con bolsas de estudio	Beca	1,672	1,422	1,323	0	1,301	1,301	0	1,301	0	0	1,301	165	0	0	1,136	1,301
6	Estudiantes de formación de bachilleres beneficiados con becas de alimentos	Beca	165	183	173	0	173	173	0	173	0	0	173	0	0	0	173	173
Estructura Programática		14	3	0	1	0	SERVICIOS DE EDUCACIÓN, FORMACIÓN DE PERITOS			106,386,899.00	99,048,104.00	97,604,728.98	03-01-05	Educación Diversificada				
1	Estudiantes de formación de perito atendidos en el sistema escolar	Persona	25,838	28,035	26,936	14,663	14,102	28,765	0	27,716	1,046	3	28,765	6,025	0	3	22,737	28,765
2	Estudiantes de formación de perito atendidos en el sistema escolar	Persona	26,221	28,451	27,352	14,925	14,256	29,181	0	29,080	98	3	29,181	6,153	0	3	23,025	29,181
3	Estudiantes de formación de peritos beneficiados con bolsas de estudio	Beca	1,692	1,476	1,411	0	1,413	1,413	0	1,413	0	0	1,413	199	85	0	1,129	1,413
4	Estudiantes de formación de peritos beneficiados con bono de transporte	Persona	4,572	4,164	3,878	2,015	1,863	3,878	0	3,871	7	0	3,878	66	0	0	3,812	3,878
Estructura Programática		14	4	0	1	0	SERVICIOS DE EDUCACIÓN, FORMACIÓN DE SECRETARIAS			18,592,662.00	17,902,949.00	17,635,477.97	03-01-05	Educación Diversificada				
1	Estudiantes de formación secretarial atendidas en el sistema escolar	Persona	4,037	3,908	3,835	3,540	299	3,839	0	3,536	303	0	3,839	364	0	0	3,475	3,839
2	Estudiantes de formación secretarial atendidas en el sistema escolar	Persona	4,037	3,908	3,835	3,540	299	3,839	0	3,536	303	0	3,839	364	0	0	3,475	3,839

Sistema de Contabilidad Integrada Gubernamental
Información Presupuesto Temático - Seguimiento Temático Institucional
Seguimiento de Clasificador Temático Normal
Expresado en Quetzales
DEL MES DE ENERO AL MES DE DICIEMBRE
ENTIDAD = 11130008

PAGINA : 9 DE 11
 FECHA : 07/01/2019
 HORA : 16:13.17
 REPORTE: R00820773.rpt

Ejercicio Fiscal: 2018

		PG	SPG	PY	ACT	OB	NOMBRE ESTRUCTURA PROGRAMATICA			ASIGNADO	VIGENTE	EJECUTADO	NIVEL ASOCIADO DEL CLASIFICADOR					
		Meta						Población Beneficiada										
No. de Meta	Descripción	Unidad de Medida	Meta Inicial	Meta Vigente	Meta Ejecutada	Género			Edad					Etnia				
						Mujeres	Hombres	Total	0 a menores de 13 años (niñez)	13-30 años (Juventud)	Mayores de 30 a 60 años (Adultos)	Mayores de 60 años (Tercera Edad)	Total	Maya	Xinca	Garífuna	Otros	Total
3	Estudiantes de formación secretarial beneficiadas con bolsas de estudio	Beca	238	255	246	246	0	246	0	246	0	0	246	31	0	0	215	246
4	Estudiantes de formación secretarial beneficiadas con bono de transporte	Persona	2,349	1,966	1,875	1,875	0	1,875	0	1,875	0	0	1,875	0	0	0	1,875	1,875
Estructura Programática		14	5	0	1	0	SERVICIOS DE EDUCACIÓN, FORMACIÓN DE TÉCNICOS INDUSTRIALES			8,343,138.00	12,330,424.00	11,533,378.90	03-01-05	Educación Diversificada				
1	Estudiantes de formación técnico industrial atendidos en el sistema escolar	Persona	290	324	324	23	301	324	0	324	0	0	324	27	0	0	297	324
2	Estudiantes de formación técnico industrial atendidos en el sistema escolar	Persona	290	324	324	23	301	324	0	324	0	0	324	27	0	0	297	324
3	Estudiantes de formación técnico industrial beneficiados con becas de alimentos	Beca	143	139	139	0	139	139	0	139	0	0	139	0	0	0	139	139
7	Establecimientos de formación técnico industrial equipados	Entidad	0	1	1	23	301	324	0	324	0	0	324	27	0	0	297	324
Estructura Programática		15	0	0	2	0	SERVICIOS DE EDUCACIÓN BÁSICA CON ORIENTACIÓN TÉCNICA OCUPACIONAL (NUFED)			67,645,522.00	61,171,861.00	60,699,865.70	03-02-01	Preparación Técnica				
1	Estudiantes del Programa Núcleos Familiares Educativos para el Desarrollo (NUFED), atendidos	Persona	34,554	32,679	31,276	16,117	17,754	33,871	1,533	30,520	1,818	0	33,871	12,561	0	5	21,305	33,871
7	Estudiantes del Programa Núcleos Familiares Educativos para el Desarrollo (NUFED) atendidos	Persona	34,554	32,679	31,276	16,117	17,754	33,871	1,533	28,560	3,049	1	33,143	12,561	0	5	21,305	33,871
Estructura Programática		15	0	0	3	0	SERVICIOS DE EDUCACIÓN PRIMARIA A DISTANCIA PARA ADULTOS (PEDA)			20,910,186.00	13,828,966.00	11,843,507.27	03-02-01	Preparación Técnica				
1	Estudiantes del Programa de Educación Primaria a Distancia para Adultos (PEDA), atendidos	Persona	8,487	7,819	6,232	2,815	2,762	5,577	129	4,000	1,423	25	5,577	1,953	0	0	3,624	5,577
5	Técnicos docentes del Programa de Educación Primaria a Distancia para Adultos (PEDA), capacitados para la implementación del enfoque de la andragogía y Currículo Nacional Base (CNB)	Persona	200	200	200	130	70	200	0	0	200	0	200	0	0	0	200	200

Sistema de Contabilidad Integrada Gubernamental
Información Presupuesto Temático - Seguimiento Temático Institucional
Seguimiento de Clasificador Temático Normal
Expresado en Quetzales
DEL MES DE ENERO AL MES DE DICIEMBRE
ENTIDAD = 11130008

PAGINA : 10 DE 11
 FECHA : 07/01/2019
 HORA : 16:13.17
 REPORTE: R00820773.rpt

Ejercicio Fiscal: 2018

		PG	SPG	PY	ACT	OB	NOMBRE ESTRUCTURA PROGRAMATICA			ASIGNADO	VIGENTE	EJECUTADO	NIVEL ASOCIADO DEL CLASIFICADOR					
		Meta				Población Beneficiada												
No. de Meta	Descripción	Unidad de Medida	Meta Inicial	Meta Vigente	Meta Ejecutada	Género			Edad				Etnia					
						Mujeres	Hombres	Total	0 a menores de 13 años (niñez)	13-30 años (Juventud)	Mayores de 30 a 60 años (Adultos)	Mayores de 60 años (Tercera Edad)	Total	Maya	Xinca	Garífuna	Otros	Total
6	Estudiantes del Programa de Educación Primaria a Distancia para Adultos (PEDA), atendidos	Persona	8,042	7,351	5,764	2,730	2,670	5,400	129	4,046	1,303	22	5,500	2,003	0	0	3,397	5,400
Estructura Programática		15	0	0	4	0	SERVICIOS DE CAPACITACIÓN Y CERTIFICACIÓN TÉCNICO LABORAL (CEMUCAF)			16,713,590.00	19,908,705.00	17,914,211.10	03-02-01	Preparación Técnica				
1	Estudiantes del Programa Centros Municipales de Capacitación y Formación Humana (CEMUCAF), atendidos en áreas tecnico-laborales	Persona	34,138	37,736	34,824	24,331	11,317	35,648	747	24,047	10,517	337	35,648	8,504	0	1	27,143	35,648
5	Estudiantes del Programa de Centros Municipales de Capacitación y Formación Humana (CEMUCAF) atendidos en áreas tecnico-laborales	Persona	34,138	37,336	34,424	23,328	11,277	34,605	1,196	22,651	10,440	318	34,605	7,874	0	1	26,730	34,605
8	Técnicos docentes del Programa Centros Municipales de Capacitación y Formación Humana (CEMUCAF), formados en áreas ocupacionales	Persona	260	260	260	187	73	260	0	0	260	0	260	0	0	0	260	260
9	Migrantes retornados, certificados en áreas ocupacionales	Persona	100	100	100	62	38	100	0	0	100	0	100	0	0	0	100	100
Estructura Programática		15	0	0	6	0	SERVICIOS DE GRATUIDAD EDUCATIVA EXTRAESCOLAR			3,907,895.00	3,221,143.81	1,719,370.11	03-02-01	Preparación Técnica				
1	Establecimientos del Programa Núcleos Familiares Educativos para el Desarrollo (NUFED), atendidos con gratuidad	Entidad	491	456	379	10,080	11,556	21,636	785	19,142	1,709	0	21,636	8,340	0	3	13,293	21,636
2	Establecimientos del programa Núcleos Familiares Educativos para el Desarrollo (NUFED), atendidos con gratuidad	Entidad	523	487	410	10,080	11,557	21,637	785	19,143	1,709	0	21,637	8,341	0	3	13,251	21,595
Estructura Programática		15	0	0	8	0	SERVICIOS DE MODALIDADES FLEXIBLES			10,911,500.00	1,911,731.00	1,360,780.00	03-02-01	Preparación Técnica				
1	Estudiantes del Programa de Modalidades Flexibles atendidos	Persona	4,500	4,500	4,500	2,836	1,664	4,500	0	4,500	0	0	4,500	0	0	0	4,500	4,500
2	Estudiantes del Programa de Modalidades Flexibles dotados con materiales educativos	Persona	4,500	4,500	4,500	2,836	1,664	4,500	0	4,500	0	0	4,500	0	0	0	4,500	4,500

Sistema de Contabilidad Integrada Gubernamental
Información Presupuesto Temático - Seguimiento Temático Institucional
Seguimiento de Clasificador Temático Normal
Expresado en Quetzales
DEL MES DE ENERO AL MES DE DICIEMBRE
ENTIDAD = 11130008

PAGINA : 11 DE 11
 FECHA : 07/01/2019
 HORA : 16:13.17
 REPORTE: R00820773.rpt

Ejercicio Fiscal: 2018

PG	SPG	PY	ACT	OB	NOMBRE ESTRUCTURA PROGRAMATICA	ASIGNADO	VIGENTE	EJECUTADO	NIVEL ASOCIADO DEL CLASIFICADOR									
Meta					Población Beneficiada													
No. de Meta	Descripción	Unidad de Medida	Meta Inicial	Meta Vigente	Meta Ejecutada	Género			Edad					Etnia				
						Mujeres	Hombres	Total	0 a menores de 13 años (niñez)	13-30 años (Juventud)	Mayores de 30 a 60 años (Adultos)	Mayores de 60 años (Tercera Edad)	Total	Maya	Xinca	Garífuna	Otros	Total
3	Técnicos docentes del Programa de Modalidades Flexibles implementan el Currículo Nacional Base (CNB)	Persona	150	150	150	62	88	150	0	0	150	0	150	0	0	0	150	150
Total Población Beneficiada						12,761,307	13,030,067	25,791,374	21,378,948	4,260,551	136,717	1,686	25,777,902	9,372,530	159,456	12,716	16,233,511	25,778,213

Objetivos

Resultados Alcanzados:

Obstaculos Encontrados

Documento Respaldo:

Fecha Documento Respaldo:

Sistema de Contabilidad Integrada Gubernamental
Información Presupuesto Temático
Clasificador Temático Metas por Ubicación Geográfica
DEL MES DE SEPTIEMBRE AL MES DE DICIEMBRE
Entidad = 11130008

PÁGINA : 1 DE 15
FECHA : 07/01/2019
HORA : 16:24.18
REPORTE: R00820698.rpt

EJERCICIO: 2018

UE	PG	SPG	PY	ACT	OB	Meta	Descripción	SNIP	Unidad Medida	Geográfico	Meta Física				
											INICIAL	VIGENTE	EJECUTADO	%EJEC	
Pueblos Indígenas															
11130008-108 DIRECCIÓN GENERAL DE EDUCACIÓN BILINGÜE INTERCULTURAL															
108	11	2	0	2	0	1	Textos escolares dotados e impresos para estudiantes del nivel preprimario bilingüe intercultural	0	Documento		109,200.00	0.00	0.00	100.00	
108	12	2	0	2	0	1	Textos escolares dotados e impresos a estudiantes de educación primaria bilingüe intercultural	0	Documento		903,122.00	468,319.00	427,364.00	91.25	
										0101	GUATEMALA		4,582.00		
										0301	ANTIGUA GUATEMALA		264.00		
										0401	CHIMALTENANGO		16,278.00		
										0701	SOLOLÁ		24,736.00		
										0801	TOTONICAPÁN		23,981.00		
										0901	QUETZALTENANGO		22,494.00		
										1001	MAZATENANGO		442.00		
										1101	RETALHULEU		590.00		
										1201	SAN MARCOS		34,848.00		
										1301	HUEHUETENANGO		68,220.00		
										1401	SANTA CRUZ DEL QUICHE		66,099.00		
										1501	SALAMÁ		1,296.00		
										1601	COBÁN		132,522.00		
										1701	FLORES		16,132.00		
										1801	PUERTO BARRIOS		14,090.00		
										2001	CHIQUIMULA		790.00		
11130008-303 DIRECCIÓN DEPARTAMENTAL DE EDUCACIÓN DE SACATEPÉQUEZ															
303	11	2	0	1	0	1	Estudiantes del nivel preprimario bilingüe atendidos en el sistema escolar	0	Persona		828.00	949.00	99.00	10.43	
										0305	SANTO DOMINGO XENACÓJ		38.00		
										0306	SANTIAGO SACATEPÉQUEZ		12.00		
										0307	SAN BARTOLOMÉ MILPAS ALTAS		8.00		
										0311	SANTA MARÍA DE JESÚS		15.00		

Sistema de Contabilidad Integrada Gubernamental
Información Presupuesto Temático
Clasificador Temático Metas por Ubicación Geográfica
DEL MES DE SEPTIEMBRE AL MES DE DICIEMBRE
Entidad = 11130008

PÁGINA : 2 DE 15
 FECHA : 07/01/2019
 HORA : 16:24.18
 REPORTE: R00820698.rpt

EJERCICIO: 2018

UE	PG	SPG	PY	ACT	OB	Meta	Descripción	SNIP	Unidad Medida	Geográfico	Meta Física				
											INICIAL	VIGENTE	EJECUTADO	%EJEC	
Pueblos Indígenas															
										0315	SAN ANTONIO AGUAS CALIENTES				13.00
										0316	SANTA CATARINA BARAHONA				13.00
303	12	2	0	1	0	1	Estudiantes del nivel primario bilingües atendidos en el sistema escolar	0	Persona			1,388.00	1,403.00	78.00	5.56
										0304	SUMPANGO				23.00
										0305	SANTO DOMINGO XENACUJ				18.00
										0306	SANTIAGO SACATEPÉQUEZ				1.00
										0307	SAN BARTOLOMÉ MILPAS ALTAS				36.00
Educación															
11130008-105 DIRECCIÓN DE PLANIFICACIÓN EDUCATIVA															
105	13	0	0	9	0	1	Edificios escolares reparados, remozados, equipados y habilitados del ciclo básico	0	Entidad			469.00	371.00	183.00	49.33
										0101	GUATEMALA				16.00
										0106	CHINAUTLA				2.00
										0108	MIXCO				2.00
										0109	SAN PEDRO SACATEPÉQUEZ				1.00
										0110	SAN JUAN SACATEPÉQUEZ				2.00
										0111	SAN RAYMUNDO				1.00
										0114	AMATITLÁN				3.00
										0115	VILLA NUEVA				1.00
										0116	VILLA CANALES				2.00
										0117	PETAPA				1.00
										0207	SANARATE				1.00
										0304	SUMPANGO				1.00
										0402	SAN JOSÉ POAQUIL				1.00
										0403	SAN MARTÍN JILOTEPEQUE				2.00
										0412	YEPOCAPA				1.00

Sistema de Contabilidad Integrada Gubernamental
Información Presupuesto Temático
Clasificador Temático Metas por Ubicación Geográfica
DEL MES DE SEPTIEMBRE AL MES DE DICIEMBRE
Entidad = 11130008

PÁGINA : 3 DE 15
FECHA : 07/01/2019
HORA : 16:24.18
REPORTE: R00820698.rpt

EJERCICIO: 2018

UE	PG	SPG	PY	ACT	OB	Meta	Descripción	SNIP	Unidad Medida	Geográfico	Meta Física				
											INICIAL	VIGENTE	EJECUTADO	%EJEC	
Educación															
										0415	ZARAGOZA				1.00
										0416	EL TEJAR				1.00
										0501	ESCUINTLA				1.00
										0502	SANTA LUCÍA COTZUMALGUAPA				2.00
										0506	TIQUISATE				1.00
										0511	PALÍN				1.00
										0607	SAN JUAN TECUACO				1.00
										0612	SANTA CRUZ NARANJO				1.00
										0613	PUEBLO NUEVO VIÑAS				4.00
										0701	SOLOLÁ				1.00
										0704	SANTA LUCÍA UTATLÁN				2.00
										0705	NAHUALÁ				2.00
										0706	SANTA CATARINA IXTAHUACÁN				2.00
										0707	SANTA CLARA LA LAGUNA				1.00
										0801	TOTONICAPÁN				2.00
										0803	SAN FRANCISCO EL ALTO				1.00
										0805	MOMOSTENANGO				5.00
										0807	SANTA LUCÍA LA REFORMA				1.00
										0901	QUETZALTENANGO				1.00
										0902	SALCAJÁ				3.00
										0911	CONCEPCIÓN CHIQUIRICHAPA				2.00
										0912	SAN MARTÍN SACATEPÉQUEZ				1.00
										0914	CANTEL				1.00
										0917	COLOMBA				1.00
										0920	COATEPEQUE				1.00
										0921	GÉNOVA				1.00
										0924	PALESTINA DE LOS ALTOS				1.00

Sistema de Contabilidad Integrada Gubernamental
Información Presupuesto Temático
Clasificador Temático Metas por Ubicación Geográfica
DEL MES DE SEPTIEMBRE AL MES DE DICIEMBRE
Entidad = 11130008

PÁGINA : 4 DE 15
 FECHA : 07/01/2019
 HORA : 16:24.18
 REPORTE: R00820698.rpt

EJERCICIO: 2018

UE	PG	SPG	PY	ACT	OB	Meta	Descripción	SNIP	Unidad Medida	Geográfico	Meta Física				
											INICIAL	VIGENTE	EJECUTADO	%EJEC	
Educación															
										1006	SANTO DOMINGO SUCHITEPÉQUEZ				1.00
										1009	SAN PABLO JOCOPILAS				1.00
										1012	SAN GABRIEL				1.00
										1013	CHICACAO				1.00
										1019	PUEBLO NUEVO				1.00
										1021	SAN JOSÉ LA MÁQUINA				3.00
										1101	RETALHULEU				2.00
										1102	SAN SEBASTIÁN				1.00
										1103	SANTA CRUZ MULUÁ				1.00
										1104	SAN MARTÍN ZAPOTITLÁN				1.00
										1105	SAN FELIPE				1.00
										1106	SAN ANDRÉS VILLA SECA				1.00
										1107	CHAMPERICO				1.00
										1108	NUEVO SAN CARLOS				2.00
										1109	EL ASINTAL				1.00
										1202	SAN PEDRO SACATEPÉQUEZ				4.00
										1203	SAN ANTONIO SACATEPÉQUEZ				1.00
										1206	CONCEPCIÓN TUTUAPA				2.00
										1207	TACANÁ				1.00
										1208	SIBINAL				2.00
										1209	TAJUMULCO				1.00
										1215	MALACATÁN				1.00
										1219	SAN PABLO				1.00
										1221	LA REFORMA				2.00
										1301	HUEHUETENANGO				3.00
										1302	CHIANTLA				3.00
										1313	SAN MIGUEL ACATÁN				4.00

Sistema de Contabilidad Integrada Gubernamental
Información Presupuesto Temático
Clasificador Temático Metas por Ubicación Geográfica
DEL MES DE SEPTIEMBRE AL MES DE DICIEMBRE
Entidad = 11130008

PÁGINA : 5 DE 15
FECHA : 07/01/2019
HORA : 16:24.18
REPORTE: R00820698.rpt

EJERCICIO: 2018

UE	PG	SPG	PY	ACT	OB	Meta	Descripción	SNIP	Unidad Medida	Geográfico	Meta Física				
											INICIAL	VIGENTE	EJECUTADO	%EJEC	
Educación															
										1318	SAN MATEO IXTATÁN				2.00
										1321	TECTITÁN				1.00
										1322	CONCEPCIÓN HUISTA				2.00
										1324	SAN ANTONIO HUISTA				3.00
										1326	BARILLAS				3.00
										1328	SAN RAFAEL PÉTZAL				1.00
										1405	CHAJUL				1.00
										1408	SAN ANTONIO ILOTENANGO				1.00
										1411	SAN JUAN COTZAL				1.00
										1413	NEBAJ				1.00
										1414	SAN ANDRÉS SAJCABAJÁ				1.00
										1417	SAN BARTOLOMÉ JOCOTENANGO				1.00
										1418	CANILLÁ				1.00
										1420	IXCÁN				1.00
										1421	PACHALUM				1.00
										1504	CUBULCO				1.00
										1606	TUCURÚ				1.00
										1609	SAN PEDRO CARCHÁ				3.00
										1610	SAN JUAN CHAMELCO				1.00
										1615	FRAY BARTOLOMÉ DE LAS CASAS				1.00
										1701	FLORES				2.00
										1705	LA LIBERTAD				1.00
										1709	SAN LUIS				1.00
										1711	MELCHOR DE MENCOS				1.00
										1801	PUERTO BARRIOS				1.00
										1803	EL ESTOR				2.00
										1805	LOS AMATES				7.00

Sistema de Contabilidad Integrada Gubernamental
Información Presupuesto Temático
Clasificador Temático Metas por Ubicación Geográfica
DEL MES DE SEPTIEMBRE AL MES DE DICIEMBRE
Entidad = 11130008

PÁGINA : 6 DE 15
FECHA : 07/01/2019
HORA : 16:24.18
REPORTE: R00820698.rpt

EJERCICIO: 2018

UE	PG	SPG	PY	ACT	OB	Meta	Descripción	SNIP	Unidad Medida	Geográfico	Meta Física			
											INICIAL	VIGENTE	EJECUTADO	%EJEC
Educación														
										1901 ZACAPA				3.00
										2001 CHIQUIMULA				6.00
										2003 SAN JUAN ERMITA				1.00
										2007 ESQUIPULAS				2.00
										2009 QUEZALTEPEQUE				1.00
										2101 JALAPA				2.00
										2216 SAN JOSÉ ACATEMPA				2.00
11130008-108 DIRECCIÓN GENERAL DE EDUCACIÓN BILINGÜE INTERCULTURAL														
108	11	2	0	2	0	1	Textos escolares dotados e impresos para estudiantes del nivel preprimario bilingüe intercultural	0	Documento		109,200.00	0.00	0.00	100.00
108	11	2	0	4	0	1	Docentes del nivel preprimario bilingüe intercultural profesionalizados y en proceso de profesionalización	0	Persona		1,025.00	768.00	0.00	0.00
108	12	2	0	2	0	1	Textos escolares dotados e impresos a estudiantes de educación primaria bilingüe intercultural	0	Documento		903,122.00	468,319.00	427,364.00	91.25
										0101 GUATEMALA				4,582.00
										0301 ANTIGUA GUATEMALA				264.00
										0401 CHIMALTENANGO				16,278.00
										0701 SOLOLÁ				24,736.00
										0801 TOTONICAPÁN				23,981.00
										0901 QUETZALTENANGO				22,494.00
										1001 MAZATENANGO				442.00
										1101 RETALHULEU				590.00
										1201 SAN MARCOS				34,848.00
										1301 HUEHUETENANGO				68,220.00
										1401 SANTA CRUZ DEL QUICHE				66,099.00
										1501 SALAMÁ				1,296.00
										1601 COBÁN				132,522.00

Sistema de Contabilidad Integrada Gubernamental
Información Presupuesto Temático
Clasificador Temático Metas por Ubicación Geográfica
DEL MES DE SEPTIEMBRE AL MES DE DICIEMBRE
Entidad = 11130008

PÁGINA : 7 DE 15
 FECHA : 07/01/2019
 HORA : 16:24.18
 REPORTE: R00820698.rpt

EJERCICIO: 2018

UE	PG	SPG	PY	ACT	OB	Meta	Descripción	SNIP	Unidad Medida	Geográfico	Meta Física				
											INICIAL	VIGENTE	EJECUTADO	%EJEC	
Educación															
										1701 FLORES				16,132.00	
										1801 PUERTO BARRIOS				14,090.00	
										2001 CHIQUIMULA				790.00	
108	12	2	0	4	0	1	Docentes del nivel primario bilingüe intercultural profesionalizados y en proceso de profesionalización	0	Persona		3,068.00	2,769.00	1,839.00	66.41	
										0301 ANTIGUA GUATEMALA				61.00	
										0401 CHIMALTENANGO				275.00	
										0701 SOLOLÁ				189.00	
										0801 TOTONICAPÁN				94.00	
										0901 QUETZALTENANGO				170.00	
										1101 RETALHULEU				83.00	
										1501 SALAMÁ				220.00	
										1601 COBÁN				206.00	
										1801 PUERTO BARRIOS				254.00	
										2201 JUTIAPA				287.00	
11130008-109 DIRECCIÓN GENERAL DE EDUCACIÓN FÍSICA															
109	14	1	0	2	0	1	Estudiantes de formación de bachiller con orientación en docencia atendidos en el sistema escolar	0	Persona		2,608.00	2,608.00	1,997.00	76.57	
										0108 MIXCO				399.00	
										0201 GUASTATOYA				35.00	
										0301 ANTIGUA GUATEMALA				65.00	
										0401 CHIMALTENANGO				133.00	
										0501 ESCUINTLA				70.00	
										0611 GUAZACAPÁN				24.00	
										0701 SOLOLÁ				108.00	
										0801 TOTONICAPÁN				68.00	
										0901 QUETZALTENANGO				202.00	

Sistema de Contabilidad Integrada Gubernamental
Información Presupuesto Temático
Clasificador Temático Metas por Ubicación Geográfica
DEL MES DE SEPTIEMBRE AL MES DE DICIEMBRE
Entidad = 11130008

PÁGINA : 8 DE 15
FECHA : 07/01/2019
HORA : 16:24.18
REPORTE: R00820698.rpt

EJERCICIO: 2018

UE	PG	SPG	PY	ACT	OB	Meta	Descripción	SNIP	Unidad Medida	Geográfico	Meta Física				
											INICIAL	VIGENTE	EJECUTADO	%EJEC	
Educación															
										1010	SAN ANTONIO SUCHITEPÉQUEZ				65.00
										1101	RETALHULEU				84.00
										1201	SAN MARCOS				130.00
										1301	HUEHUETENANGO				85.00
										1401	SANTA CRUZ DEL QUICHE				70.00
										1501	SALAMÁ				23.00
										1601	COBÁN				100.00
										1701	FLORES				44.00
										1801	PUERTO BARRIOS				24.00
										1901	ZACAPA				50.00
										2009	QUEZALTEPEQUE				54.00
										2101	JALAPA				58.00
										2201	JUTIAPA				106.00
11130008-120 DIRECCIÓN GENERAL DE EVALUACIÓN E INVESTIGACIÓN EDUCATIVA															
120	12	0	0	2	0	1	Estudiantes y docentes del nivel primario evaluados	0	Persona			70,000.00	31,914.00	31,343.00	98.21
										0101	GUATEMALA			31,343.00	
120	14	0	0	2	0	1	Estudiantes del ciclo diversificado evaluados	0	Persona			170,000.00	170,000.00	167,294.00	98.41
										0101	GUATEMALA			167,294.00	
11130008-123 DIRECCIÓN GENERAL DE PARTICIPACIÓN COMUNITARIA Y SERVICIOS DE APOYO															
123	12	0	0	1	0	1	Establecimientos del nivel primario atendidos con gratuidad	0	Entidad			1.00	1.00	0.00	0.00
123	12	0	0	3	0	1	Estudiantes del nivel primario beneficiados con útiles escolares	0	Persona			1.00	1.00	0.00	0.00
123	12	0	0	4	0	1	Docentes del nivel primario beneficiados con valijas didácticas	0	Persona			1.00	0.00	0.00	100.00
123	13	0	0	1	0	1	Establecimientos del ciclo básico atendidos con gratuidad	0	Entidad			1.00	0.00	0.00	100.00

Sistema de Contabilidad Integrada Gubernamental
Información Presupuesto Temático
Clasificador Temático Metas por Ubicación Geográfica
DEL MES DE SEPTIEMBRE AL MES DE DICIEMBRE
Entidad = 11130008

PÁGINA : 9 DE 15
FECHA : 07/01/2019
HORA : 16:24.18
REPORTE: R00820698.rpt

EJERCICIO: 2018

UE	PG	SPG	PY	ACT	OB	Meta	Descripción	SNIP	Unidad Medida	Geográfico	Meta Física			
											INICIAL	VIGENTE	EJECUTADO	%EJEC
Educación														
123	14	0	0	1	0	1	Establecimientos del ciclo diversificado atendidos con gratuidad	0	Entidad		1.00	1.00	0.00	0.00
123	20	0	0	3	0	1	Niños y niñas del nivel primario atendidos con alimentación escolar	0	Persona		1.00	1.00	0.00	0.00
11130008-124 DIRECCIÓN GENERAL DE GESTIÓN DE CALIDAD EDUCATIVA														
124	11	1	0	3	0	1	Cuadernos de trabajo impresos y dotados a estudiantes del nivel preprimario	0	Documento		1,807,400.00	1,799,142.00	23,761.00	1.32
										0101 GUATEMALA			23,761.00	
124	11	1	0	7	0	1	Docentes del nivel preprimario profesionalizados y en proceso de profesionalización	0	Persona		3,189.00	1,723.00	1,609.00	93.38
										0101 GUATEMALA			1,609.00	
124	12	1	0	9	0	1	Docentes de nivel primario profesionalizados y en proceso de profesionalización	0	Persona		6,733.00	6,188.00	6,052.00	97.80
										0101 GUATEMALA			6,052.00	
11130008-302 DIRECCIÓN DEPARTAMENTAL DE EDUCACIÓN DE EL PROGRESO														
302	11	1	0	1	0	1	Estudiantes del nivel preprimario atendidos en el sistema escolar	0	Persona		7,902.00	8,516.00	309.00	3.63
										0201 GUASTATOYA			89.00	
										0202 MORAZÁN			14.00	
										0203 SAN AGUSTÍN ACASAGUASTLÁN			102.00	
										0204 SAN CRISTÓBAL ACASAGUASTLÁN			4.00	
										0205 EL JÍCARO			3.00	
										0206 SANSARE			5.00	
										0207 SANARATE			42.00	
										0208 SAN ANTONIO LA PAZ			50.00	
302	12	1	0	1	0	1	Estudiantes de primaria monolingüe urbana atendidos en el sistema escolar	0	Persona		5,036.00	5,043.00	135.00	2.68
										0201 GUASTATOYA			49.00	
										0202 MORAZÁN			35.00	

Sistema de Contabilidad Integrada Gubernamental
Información Presupuesto Temático
Clasificador Temático Metas por Ubicación Geográfica
DEL MES DE SEPTIEMBRE AL MES DE DICIEMBRE
Entidad = 11130008

PÁGINA : 10 DE 15
FECHA : 07/01/2019
HORA : 16:24.18
REPORTE: R00820698.rpt

EJERCICIO: 2018

UE	PG	SPG	PY	ACT	OB	Meta	Descripción	SNIP	Unidad Medida	Geográfico	Meta Física				
											INICIAL	VIGENTE	EJECUTADO	%EJEC	
Educación															
										0203	SAN AGUSTÍN ACASAGUASTLÁN		15.00		
										0205	EL JÍCARO		4.00		
										0206	SANSARE		5.00		
										0207	SANARATE		27.00		
302	12	1	0	2	0	1	Estudiantes de primaria monolingüe rural atendidos en el sistema escolar	0	Persona			17,571.00	17,471.00	131.00	0.75
										0201	GUASTATOYA		13.00		
										0203	SAN AGUSTÍN ACASAGUASTLÁN		53.00		
										0205	EL JÍCARO		8.00		
										0206	SANSARE		8.00		
										0208	SAN ANTONIO LA PAZ		49.00		
302	12	4	0	1	0	1	Estudiantes del nivel primario de adultos atendidos en el sistema escolar	0	Persona			99.00	84.00	15.00	17.86
										0201	GUASTATOYA		15.00		
302	13	0	0	2	0	1	Estudiantes del ciclo básico atendidos en el sistema escolar	0	Persona			3,409.00	3,086.00	31.00	1.00
										0201	GUASTATOYA		4.00		
										0202	MORAZÁN		3.00		
										0203	SAN AGUSTÍN ACASAGUASTLÁN		1.00		
										0204	SAN CRISTÓBAL ACASAGUASTLÁN		1.00		
										0205	EL JÍCARO		1.00		
										0206	SANSARE		1.00		
										0207	SANARATE		1.00		
										0208	SAN ANTONIO LA PAZ		19.00		
302	13	0	0	3	0	1	Estudiantes del ciclo básico telesecundaria atendidos en el sistema escolar	0	Persona			2,883.00	2,600.00	109.00	4.19
										0201	GUASTATOYA		1.00		
										0202	MORAZÁN		16.00		

Sistema de Contabilidad Integrada Gubernamental
Información Presupuesto Temático
Clasificador Temático Metas por Ubicación Geográfica
DEL MES DE SEPTIEMBRE AL MES DE DICIEMBRE
Entidad = 11130008

PÁGINA : 11 DE 15
 FECHA : 07/01/2019
 HORA : 16:24.18
 REPORTE: R00820698.rpt

EJERCICIO: 2018

UE	PG	SPG	PY	ACT	OB	Meta	Descripción	SNIP	Unidad Medida	Geográfico	Meta Física				
											INICIAL	VIGENTE	EJECUTADO	%EJEC	
Educación															
										0203	SAN AGUSTÍN ACASAGUASTLÁN				53.00
										0204	SAN CRISTÓBAL ACASAGUASTLÁN				35.00
										0205	EL JÍCARO				1.00
										0207	SANARATE				1.00
										0208	SAN ANTONIO LA PAZ				2.00
302	13	0	0	8	0	1	Alumnas del ciclo básico oficial beneficiadas con becas escolares	0	Beca			442.00	437.00	298.00	68.19
										0201	GUASTATOYA				70.00
										0202	MORAZÁN				51.00
										0203	SAN AGUSTÍN ACASAGUASTLÁN				3.00
										0204	SAN CRISTÓBAL ACASAGUASTLÁN				31.00
										0205	EL JÍCARO				5.00
										0206	SANSARE				33.00
										0207	SANARATE				61.00
										0208	SAN ANTONIO LA PAZ				44.00
302	14	0	0	5	0	1	Alumnas del ciclo diversificado beneficiadas con becas escolares	0	Beca			205.00	245.00	185.00	75.51
										0201	GUASTATOYA				72.00
										0202	MORAZÁN				24.00
										0203	SAN AGUSTÍN ACASAGUASTLÁN				2.00
										0204	SAN CRISTÓBAL ACASAGUASTLÁN				5.00
										0205	EL JÍCARO				1.00
										0206	SANSARE				7.00
										0207	SANARATE				37.00
										0208	SAN ANTONIO LA PAZ				37.00
302	14	1	0	1	0	1	Estudiantes de formación para maestros atendidos en el sistema escolar	0	Persona			252.00	195.00	1.00	0.51

Sistema de Contabilidad Integrada Gubernamental
Información Presupuesto Temático
Clasificador Temático Metas por Ubicación Geográfica
DEL MES DE SEPTIEMBRE AL MES DE DICIEMBRE
Entidad = 11130008

PÁGINA : 12 DE 15
FECHA : 07/01/2019
HORA : 16:24.18
REPORTE: R00820698.rpt

EJERCICIO: 2018

UE	PG	SPG	PY	ACT	OB	Meta	Descripción	SNIP	Unidad Medida	Geográfico	Meta Física			
											INICIAL	VIGENTE	EJECUTADO	%EJEC
Educación														
										0201 GUASTATOYA			1.00	
302	14	2	0	1	0	1	Estudiantes de formación de bachilleres atendidos en el sistema escolar	0	Persona		539.00	839.00	104.00	12.40
										0201 GUASTATOYA			59.00	
										0202 MORAZÁN			1.00	
										0203 SAN AGUSTÍN ACASAGUASTLÁN			14.00	
										0204 SAN CRISTÓBAL ACASAGUASTLÁN			17.00	
										0205 EL JÍCARO			13.00	
302	14	3	0	1	0	1	Estudiantes de formación de perito atendidos en el sistema escolar	0	Persona		0.00	24.00	24.00	100.00
										0206 SANSARE			24.00	
302	15	0	0	2	0	1	Estudiantes del Programa Núcleos Familiares Educativos para el Desarrollo (NUFED), atendidos	0	Persona		237.00	190.00	1.00	0.53
										0203 SAN AGUSTÍN ACASAGUASTLÁN			1.00	
302	20	0	0	2	0	1	Niños y niñas del nivel preprimario atendidos con alimentación escolar	0	Persona		7,617.00	8,213.00	624.00	7.60
										0201 GUASTATOYA			119.00	
										0202 MORAZÁN			31.00	
										0203 SAN AGUSTÍN ACASAGUASTLÁN			145.00	
										0204 SAN CRISTÓBAL ACASAGUASTLÁN			38.00	
										0205 EL JÍCARO			40.00	
										0206 SANSARE			82.00	
										0207 SANARATE			78.00	
										0208 SAN ANTONIO LA PAZ			91.00	
11130008-303 DIRECCIÓN DEPARTAMENTAL DE EDUCACIÓN DE SACATEPÉQUEZ														
303	11	0	0	2	0	1	Estudiantes del nivel preprimario beneficiados con útiles escolares	0	Persona		9,920.00	9,780.00	197.00	2.01
										0301 ANTIGUA GUATEMALA			8.00	

Sistema de Contabilidad Integrada Gubernamental
Información Presupuesto Temático
Clasificador Temático Metas por Ubicación Geográfica
DEL MES DE SEPTIEMBRE AL MES DE DICIEMBRE
Entidad = 11130008

PÁGINA : 13 DE 15
 FECHA : 07/01/2019
 HORA : 16:24.18
 REPORTE: R00820698.rpt

EJERCICIO: 2018

UE	PG	SPG	PY	ACT	OB	Meta	Descripción	SNIP	Unidad Medida	Geográfico	Meta Física					
											INICIAL	VIGENTE	EJECUTADO	%EJEC		
Educación																
										0302	JOCOTENANGO				(13.00)	
										0303	PASTORES				11.00	
										0304	SUMPANGO				15.00	
										0305	SANTO DOMINGO XENACUJ				21.00	
										0306	SANTIAGO SACATEPÉQUEZ				(13.00)	
										0307	SAN BARTOLOMÉ MILPAS ALTAS				34.00	
										0308	SAN LUCAS SACATEPÉQUEZ				7.00	
										0309	SANTA LUCÍA MILPAS ALTAS				22.00	
										0310	MAGDALENA MILPAS ALTAS				5.00	
										0311	SANTA MARÍA DE JESÚS				13.00	
										0312	CIUDAD VIEJA				(1.00)	
										0313	SAN MIGUEL DUEÑAS				(1.00)	
										0314	ALOTENANGO				44.00	
										0315	SAN ANTONIO AGUAS CALIENTES				9.00	
										0316	SANTA CATARINA BARAHONA				36.00	
303	11	0	0	3	0	1	Docentes del nivel preprimario beneficiados con valijas didácticas	0	Persona			414.00	411.00	11.00		2.68
										0303	PASTORES				6.00	
										0304	SUMPANGO				4.00	
										0312	CIUDAD VIEJA				1.00	
303	11	2	0	1	0	1	Estudiantes del nivel preprimario bilingüe atendidos en el sistema escolar	0	Persona			828.00	949.00	99.00		10.43
										0305	SANTO DOMINGO XENACUJ				38.00	
										0306	SANTIAGO SACATEPÉQUEZ				12.00	
										0307	SAN BARTOLOMÉ MILPAS ALTAS				8.00	
										0311	SANTA MARÍA DE JESÚS				15.00	
										0315	SAN ANTONIO AGUAS CALIENTES				13.00	

Sistema de Contabilidad Integrada Gubernamental
Información Presupuesto Temático
Clasificador Temático Metas por Ubicación Geográfica
DEL MES DE SEPTIEMBRE AL MES DE DICIEMBRE
Entidad = 11130008

PÁGINA : 14 DE 15
FECHA : 07/01/2019
HORA : 16:24.18
REPORTE: R00820698.rpt

EJERCICIO: 2018

UE	PG	SPG	PY	ACT	OB	Meta	Descripción	SNIP	Unidad Medida	Geográfico	Meta Física			
											INICIAL	VIGENTE	EJECUTADO	%EJEC
Educación														
										0316 SANTA CATARINA BARAHONA			13.00	
303	12	2	0	1	0	1	Estudiantes del nivel primario bilingües atendidos en el sistema escolar	0	Persona		1,388.00	1,403.00	78.00	5.56
										0304 SUMPANGO			23.00	
										0305 SANTO DOMINGO XENACQJ			18.00	
										0306 SANTIAGO SACATEPÉQUEZ			1.00	
										0307 SAN BARTOLOMÉ MILPAS ALTAS			36.00	
303	14	4	0	1	0	1	Estudiantes de formación secretarial atendidas en el sistema escolar	0	Persona		52.00	38.00	7.00	18.42
										0302 JOCOTENANGO			3.00	
										0306 SANTIAGO SACATEPÉQUEZ			4.00	
303	15	0	0	3	0	1	Estudiantes del Programa de Educación Primaria a Distancia para Adultos (PEDA), atendidos	0	Persona		296.00	351.00	309.00	88.03
										0301 ANTIGUA GUATEMALA			4.00	
										0303 PASTORES			4.00	
										0304 SUMPANGO			15.00	
										0308 SAN LUCAS SACATEPÉQUEZ			19.00	
										0309 SANTA LUCÍA MILPAS ALTAS			61.00	
										0310 MAGDALENA MILPAS ALTAS			14.00	
										0311 SANTA MARÍA DE JESÚS			13.00	
										0312 CIUDAD VIEJA			7.00	
										0314 ALOTENANGO			172.00	
303	15	0	0	4	0	1	Estudiantes del Programa Centros Municipales de Capacitación y Formación Humana (CEMUCAF), atendidos en áreas tecnico-laborales	0	Persona		1,490.00	2,291.00	1,577.00	68.83
										0301 ANTIGUA GUATEMALA			54.00	
										0302 JOCOTENANGO			82.00	
										0303 PASTORES			44.00	

Sistema de Contabilidad Integrada Gubernamental
Información Presupuesto Temático
Clasificador Temático Metas por Ubicación Geográfica
DEL MES DE SEPTIEMBRE AL MES DE DICIEMBRE
Entidad = 11130008

PÁGINA : 15 DE 15
 FECHA : 07/01/2019
 HORA : 16:24.18
 REPORTE: R00820698.rpt

EJERCICIO: 2018

UE	PG	SPG	PY	ACT	OB	Meta	Descripción	SNIP	Unidad Medida	Geográfico	Meta Física				
											INICIAL	VIGENTE	EJECUTADO	%EJEC	
Educación															
										0304	SUMPANGO		460.00		
										0305	SANTO DOMINGO XENACUJ		31.00		
										0306	SANTIAGO SACATEPÉQUEZ		55.00		
										0307	SAN BARTOLOMÉ MILPAS ALTAS		43.00		
										0308	SAN LUCAS SACATEPÉQUEZ		43.00		
										0309	SANTA LUCÍA MILPAS ALTAS		72.00		
										0310	MAGDALENA MILPAS ALTAS		41.00		
										0311	SANTA MARÍA DE JESÚS		58.00		
										0312	CIUDAD VIEJA		108.00		
										0313	SAN MIGUEL DUEÑAS		53.00		
										0314	ALOTENANGO		413.00		
										0315	SAN ANTONIO AGUAS CALIENTES		20.00		
303	15	0	0	6	0	1	Establecimientos del Programa Núcleos Familiares Educativos para el Desarrollo (NUFED), atendidos con gratuidad	0	Entidad			15.00	15.00	1.00	6.67
										0303	PASTORES		1.00		
11130008-309 DIRECCIÓN DEPARTAMENTAL DE EDUCACIÓN DE QUETZALTENANGO															
309	14	5	0	1	0	1	Estudiantes de formación técnico industrial atendidos en el sistema escolar	0	Persona			1,130.00	1,436.00	517.00	36.00
										0901	QUETZALTENANGO		517.00		

**Sistema de Contabilidad Integrada Gubernamental
Información Presupuesto Temático**

**Clasificador Temático por Ubicación Geográfica
DEL MES DE ENERO AL MES DE DICIEMBRE**

Entidad = 11130008

PÁGINA : 1 DE 45
FECHA : 07/01/2019
HORA : 15:57.13
REPORTE: R00820692.rpt

EJERCICIO: 2018

CÓDIGO	UNIDAD EJECUTORA	ASIGNADO	VIGENTE	DEVENGADO	%EJEC
Pueblos Indígenas					
11130008-000 MINISTERIO DE EDUCACIÓN					
11130008-000 MINISTERIO DE EDUCACIÓN					
0100	GUATEMALA				
0101	GUATEMALA	4,282,756.00	5,119,351.00	2,881,162.15	56.28
0102	SANTA CATARINA PINULA	194,616.00	212,586.00	212,376.00	99.90
0103	SAN JOSÉ PINULA	0.00	0.00	0.00	0.00
0104	SAN JOSÉ DEL GOLFO	0.00	3,380.00	3,360.00	99.41
0106	CHINAUTLA	210,176.00	227,236.00	227,025.50	99.91
0107	SAN PEDRO AYAMPUC	588,478.00	609,647.00	606,947.30	99.56
0108	MIXCO	210,176.00	227,236.00	227,025.50	99.91
0109	SAN PEDRO SACATEPÉQUEZ	1,517,246.00	1,701,237.00	1,700,315.28	99.95
0110	SAN JUAN SACATEPÉQUEZ	15,280,762.00	16,059,367.00	16,057,781.57	99.99
0111	SAN RAYMUNDO	2,286,799.00	2,297,492.00	2,291,917.42	99.76
0112	CHUARRANCHO	1,297,359.00	1,390,173.00	1,389,479.32	99.95
0113	FRAJANES	102,288.00	116,848.00	116,637.50	99.82
0115	VILLA NUEVA	562,488.00	587,956.00	587,745.00	99.96
0116	VILLA CANALES	102,288.00	116,848.00	116,637.50	99.82
Total Departamento 0100 - GUATEMALA		26,635,432.00	28,669,357.00	26,418,410.04	92.15
0200	EL PROGRESO				
0201	GUASTATOYA	49,918.00	23,150.00	18,800.00	81.21
Total Departamento 0200 - EL PROGRESO		49,918.00	23,150.00	18,800.00	81.21
0300	SACATEPÉQUEZ				
0301	ANTIGUA GUATEMALA	2,841,622.00	3,031,288.00	2,041,967.76	67.36
0302	JOCOTENANGO	0.00	0.00	0.00	0.00
0303	PASTORES	130,812.00	174,208.00	173,787.18	99.76

**Sistema de Contabilidad Integrada Gubernamental
Información Presupuesto Temático**

**Clasificador Temático por Ubicación Geográfica
DEL MES DE ENERO AL MES DE DICIEMBRE**

Entidad = 11130008

PÁGINA : 2 DE 45
FECHA : 07/01/2019
HORA : 15:57.13
REPORTE: R00820692.rpt

EJERCICIO: 2018

CÓDIGO	UNIDAD EJECUTORA	ASIGNADO	VIGENTE	DEVENGADO	%EJEC
Pueblos Indígenas					
11130008-000 MINISTERIO DE EDUCACIÓN					
0300	SACATEPÉQUEZ				
0304	SUMPANGO	4,141,657.00	4,529,302.00	4,528,377.01	99.98
0305	SANTO DOMINGO XENACÓJ	1,270,907.00	1,284,429.00	1,283,360.08	99.92
0306	SANTIAGO SACATEPÉQUEZ	2,320,900.00	2,347,742.00	2,346,262.41	99.94
0307	SAN BARTOLOMÉ MILPAS ALTAS	450,438.00	468,454.00	467,883.14	99.88
0308	SAN LUCAS SACATEPÉQUEZ	128,012.00	133,012.00	133,010.00	100.00
0309	SANTA LUCÍA MILPAS ALTAS	153,732.00	214,105.00	206,893.00	96.63
0310	MAGDALENA MILPAS ALTAS	307,066.00	342,796.00	342,586.00	99.94
0311	SANTA MARÍA DE JESÚS	2,757,260.00	3,093,644.00	3,092,432.72	99.96
0312	CIUDAD VIEJA	92,328.00	107,798.00	107,588.00	99.81
0313	SAN MIGUEL DUEÑAS	284,144.00	315,552.00	315,341.00	99.93
0314	ALOTENANGO	0.00	0.00	0.00	0.00
0315	SAN ANTONIO AGUAS CALIENTES	1,216,340.00	1,385,718.00	1,384,995.84	99.95
0316	SANTA CATARINA BARAHONA	360,910.00	389,470.00	388,772.01	99.82
Total Departamento 0300 - SACATEPÉQUEZ		16,456,128.00	17,817,518.00	16,813,256.15	94.36
0400	CHIMALTENANGO				
0401	CHIMALTENANGO	5,467,317.00	7,966,893.00	7,840,749.48	98.42
0402	SAN JOSÉ POAQUIL	6,870,521.00	7,263,270.00	7,262,022.72	99.98
0403	SAN MARTÍN JILOTEPEQUE	3,350,803.00	3,701,274.00	3,699,787.03	99.96
0404	COMALAPA	9,986,848.00	10,630,845.00	10,629,404.97	99.99
0405	SANTA APOLONIA	4,254,617.00	5,168,368.00	5,167,242.94	99.98
0406	TECPÁN GUATEMALA	18,044,698.00	18,682,247.00	18,677,372.55	99.97
0407	PATZÚN	15,108,479.00	15,726,001.00	15,724,705.68	99.99
0408	POCHUTA	478,985.00	539,940.00	539,728.50	99.96

**Sistema de Contabilidad Integrada Gubernamental
Información Presupuesto Temático**

**Clasificador Temático por Ubicación Geográfica
DEL MES DE ENERO AL MES DE DICIEMBRE**

Entidad = 11130008

PÁGINA : 3 DE 45
FECHA : 07/01/2019
HORA : 15:57.13
REPORTE: R00820692.rpt

EJERCICIO: 2018

CÓDIGO	UNIDAD EJECUTORA	ASIGNADO	VIGENTE	DEVENGADO	%EJEC
Pueblos Indígenas					
11130008-000 MINISTERIO DE EDUCACIÓN					
0400	CHIMALTENANGO				
0409	PATZICÍA	3,196,299.00	3,824,304.00	3,823,177.82	99.97
0410	SANTA CRUZ BALANYÁ	722,565.00	748,112.00	747,405.50	99.91
0411	ACATENANGO	1,782,063.00	1,943,964.00	1,943,004.10	99.95
0412	YEPOCAPA	727,485.00	936,246.00	935,288.17	99.90
0413	SAN ANDRÉS ITZAPA	3,070,458.00	3,103,958.00	3,102,273.93	99.95
0414	PARRAMOS	211,750.00	212,278.00	212,276.00	100.00
0415	ZARAGOZA	1,124,123.00	1,141,987.00	1,140,808.06	99.90
0416	EL TEJAR	717,660.00	871,604.00	871,171.14	99.95
Total Departamento 0400 - CHIMALTENANGO		75,114,671.00	82,461,291.00	82,316,418.59	99.82
0500	ESCUINTLA				
0501	ESCUINTLA	2,050,464.00	260,074.00	0.00	0.00
0509	SAN JOSÉ	0.00	61,200.00	60,000.00	98.04
0511	PALÍN	633,530.00	680,510.00	680,200.00	99.95
0514	SIPACATE	0.00	0.00	0.00	0.00
Total Departamento 0500 - ESCUINTLA		2,683,994.00	1,001,784.00	740,200.00	73.89
0600	SANTA ROSA				
0601	CUILAPA	2,292,574.00	378,090.00	155,260.53	41.06
0602	BARBERENA	0.00	3,380.00	2,240.00	66.27
0607	SAN JUAN TECUACO	64,006.00	79,476.00	79,266.00	99.74
0608	CHIQUIMULILLA	153,732.00	214,343.00	214,031.89	99.85
0611	GUAZACAPÁN	64,006.00	78,566.00	78,354.50	99.73
Total Departamento 0600 - SANTA ROSA		2,574,318.00	753,855.00	529,152.92	70.19
0700	SOLOLÁ				

**Sistema de Contabilidad Integrada Gubernamental
Información Presupuesto Temático**

**Clasificador Temático por Ubicación Geográfica
DEL MES DE ENERO AL MES DE DICIEMBRE**

Entidad = 11130008

PÁGINA : 4 DE 45
FECHA : 07/01/2019
HORA : 15:57.13
REPORTE: R00820692.rpt

EJERCICIO: 2018

CÓDIGO	UNIDAD EJECUTORA	ASIGNADO	VIGENTE	DEVENGADO	%EJEC
Pueblos Indígenas					
11130008-000 MINISTERIO DE EDUCACIÓN					
0700	SOLOLÁ				
0701	SOLOLÁ	33,484,642.00	36,650,553.00	36,432,101.70	99.40
0702	SAN JOSÉ CHACAYÁ	1,502,252.00	1,634,417.00	1,633,793.30	99.96
0703	SANTA MARÍA VISITACIÓN	814,106.00	612,392.00	610,828.07	99.74
0704	SANTA LUCÍA UTATLÁN	10,621,456.00	10,886,492.00	10,868,536.19	99.84
0705	NAHUALÁ	29,963,022.00	32,429,537.00	32,428,202.64	100.00
0706	SANTA CATARINA IXTAHUACÁN	18,792,724.00	19,964,847.00	19,823,428.02	99.29
0707	SANTA CLARA LA LAGUNA	4,374,420.00	4,671,976.00	4,670,936.87	99.98
0708	CONCEPCIÓN	1,453,086.00	1,271,268.00	1,269,673.31	99.87
0709	SAN ANDRÉS SEMETABAJ	4,586,252.00	4,571,565.00	4,569,967.94	99.97
0710	PANAJACHEL	1,705,719.00	1,865,950.00	1,851,026.86	99.20
0711	SANTA CATARINA PALOPÓ	1,692,952.00	1,802,272.00	1,801,571.30	99.96
0712	SAN ANTONIO PALOPÓ	5,558,686.00	5,760,400.00	5,758,934.02	99.97
0713	SAN LUCAS TOLIMÁN	7,986,316.00	8,389,195.00	8,387,395.67	99.98
0714	SANTA CRUZ LA LAGUNA	2,284,635.00	2,380,151.00	2,379,147.72	99.96
0715	SAN PABLO LA LAGUNA	3,407,424.00	3,392,630.00	3,391,308.01	99.96
0716	SAN MARCOS LA LAGUNA	904,606.00	882,819.00	881,800.94	99.88
0717	SAN JUAN LA LAGUNA	4,848,396.00	5,182,670.00	5,181,248.55	99.97
0718	SAN PEDRO LA LAGUNA	3,013,296.00	2,921,071.00	2,920,116.04	99.97
0719	SANTIAGO ATITLÁN	14,917,302.00	15,737,169.00	15,736,031.89	99.99
Total Departamento 0700 - SOLOLÁ		151,911,292.00	161,007,374.00	160,596,049.04	99.74
0800	TOTONICAPÁN				
0801	TOTONICAPÁN	37,393,436.00	39,540,265.00	39,402,844.14	99.65
0802	SAN CRISTÓBAL TONICAPÁN	9,580,428.00	10,566,217.00	10,527,219.34	99.63

Sistema de Contabilidad Integrada Gubernamental
Información Presupuesto Temático
Clasificador Temático por Ubicación Geográfica
DEL MES DE ENERO AL MES DE DICIEMBRE
Entidad = 11130008

PÁGINA : 5 DE 45
FECHA : 07/01/2019
HORA : 15:57.13
REPORTE: R00820692.rpt

EJERCICIO: 2018

CÓDIGO	UNIDAD EJECUTORA	ASIGNADO	VIGENTE	DEVENGADO	%EJEC
Pueblos Indígenas					
11130008-000 MINISTERIO DE EDUCACIÓN					
0800	TOTONICAPÁN				
0803	SAN FRANCISCO EL ALTO	19,694,866.00	21,229,314.00	21,227,764.99	99.99
0804	SAN ANDRÉS XECUL	12,215,720.00	12,695,793.00	12,694,413.86	99.99
0805	MOMOSTENANGO	38,214,864.00	41,906,203.00	41,904,817.00	100.00
0806	SANTA MARÍA CHIQUIMULA	15,362,054.00	16,744,496.00	16,743,228.36	99.99
0807	SANTA LUCÍA LA REFORMA	4,593,466.00	5,174,219.00	5,173,103.22	99.98
0808	SAN BARTOLO AGUAS CALIENTES	4,882,286.00	4,935,673.00	4,934,518.30	99.98
Total Departamento 0800 - TOTONICAPÁN		141,937,120.00	152,792,180.00	152,607,909.21	99.88
0900	QUETZALTENANGO				
0901	QUETZALTENANGO	5,572,034.00	6,400,801.00	5,883,117.09	91.91
0902	SALCAJÁ	264,558.00	308,388.00	305,935.11	99.20
0903	OLINTEPEQUE	4,038,546.00	4,094,381.00	4,093,009.46	99.97
0904	SAN CARLOS SIJA	4,358,574.00	4,578,793.00	4,577,646.24	99.97
0905	SIBILIA	65,106.00	66,506.00	66,505.00	100.00
0906	CABRICÁN	7,100,706.00	7,755,306.00	7,754,394.70	99.99
0907	CAJOLÁ	6,422,428.00	6,793,057.00	6,791,746.37	99.98
0908	SAN MIGUEL SIGUILÁ	3,355,190.00	3,538,679.00	3,537,206.66	99.96
0909	SAN JUAN OSTUNCALCO	14,614,222.00	14,867,963.00	14,866,267.03	99.99
0910	SAN MATEO	1,240.00	0.00	0.00	0.00
0911	CONCEPCIÓN CHIQUIRICHAPA	5,741,058.00	5,807,756.00	5,806,407.67	99.98
0912	SAN MARTÍN SACATEPÉQUEZ	5,312,170.00	5,567,770.00	5,566,752.69	99.98
0913	ALMOLONGA	2,188,258.00	2,143,944.00	2,142,959.42	99.95
0914	CANTEL	8,086,296.00	8,818,654.00	8,817,648.58	99.99
0915	HUITÁN	3,899,230.00	4,157,664.00	4,156,319.27	99.97

**Sistema de Contabilidad Integrada Gubernamental
Información Presupuesto Temático**

**Clasificador Temático por Ubicación Geográfica
DEL MES DE ENERO AL MES DE DICIEMBRE**

Entidad = 11130008

PÁGINA : 6 DE 45
FECHA : 07/01/2019
HORA : 15:57.13
REPORTE: R00820692.rpt

EJERCICIO: 2018

CÓDIGO	UNIDAD EJECUTORA	ASIGNADO	VIGENTE	DEVENGADO	%EJEC
Pueblos Indígenas					
11130008-000 MINISTERIO DE EDUCACIÓN					
0900	QUETZALTENANGO				
0916	ZUNIL	4,053,956.00	4,132,812.00	4,131,555.16	99.97
0917	COLOMBA	24,292.00	0.00	0.00	0.00
0918	SAN FRANCISCO LA UNIÓN	1,705,376.00	1,806,080.00	1,804,900.50	99.93
0919	EL PALMAR	651,354.00	563,506.00	563,025.51	99.91
0921	GÉNOVA	789,230.00	916,262.00	915,840.00	99.95
0922	FLORES COSTA CUCA	135,464.00	88,812.00	87,925.25	99.00
0923	LA ESPERANZA	102,946.00	95,038.00	94,827.00	99.78
0924	PALESTINA DE LOS ALTOS	1,414,350.00	1,394,167.00	1,393,624.50	99.96
Total Departamento 0900 - QUETZALTENANGO		79,896,584.00	83,896,339.00	83,357,613.21	99.36
1000	SUCHITEPÉQUEZ				
1001	MAZATENANGO	1,919,358.00	552,575.00	344,005.57	62.26
1004	SAN BERNARDINO	0.00	0.00	0.00	0.00
1008	SAMAYAC	204,976.00	304,183.00	303,858.45	99.89
1009	SAN PABLO JOCOPILAS	73,504.00	66,617.00	66,505.00	99.83
1010	SAN ANTONIO SUCHITEPÉQUEZ	887,592.00	936,485.00	935,236.92	99.87
1011	SAN MIGUEL PANAN	106,568.00	107,488.00	107,488.00	100.00
1013	CHICACAO	496,798.00	506,730.00	506,518.00	99.96
1014	PATULUL	224,184.00	267,175.00	266,572.60	99.77
1015	SANTA BÁRBARA	51,244.00	53,744.00	53,744.00	100.00
1017	SANTO TOMÁS LA UNIÓN	13,400.00	0.00	0.00	0.00
1019	PUEBLO NUEVO	222,938.00	227,938.00	227,937.00	100.00
1020	RÍO BRAVO	51,244.00	53,744.00	53,744.00	100.00
Total Departamento 1000 - SUCHITEPÉQUEZ		4,251,806.00	3,076,679.00	2,865,609.54	93.14

Sistema de Contabilidad Integrada Gubernamental
Información Presupuesto Temático

Clasificador Temático por Ubicación Geográfica
DEL MES DE ENERO AL MES DE DICIEMBRE

Entidad = 11130008

PÁGINA : 7 DE 45
 FECHA : 07/01/2019
 HORA : 15:57.13
 REPORTE: R00820692.rpt

EJERCICIO: 2018

CÓDIGO	UNIDAD EJECUTORA	ASIGNADO	VIGENTE	DEVENGADO	%EJEC
Pueblos Indígenas					
11130008-000 MINISTERIO DE EDUCACIÓN					
1100	RETALHULEU				
1101	RETALHULEU	1,999,142.00	1,501,674.00	1,245,135.50	82.92
1102	SAN SEBASTIÁN	469,296.00	490,666.00	490,245.50	99.91
1103	SANTA CRUZ MULUÁ	69,266.00	131,879.00	131,455.10	99.68
1104	SAN MARTÍN ZAPOTITLÁN	105,228.00	104,788.00	104,788.00	100.00
1105	SAN FELIPE	92,148.00	104,088.00	103,876.50	99.80
1106	SAN ANDRÉS VILLA SECA	1,486,884.00	1,651,290.00	1,650,645.52	99.96
1107	CHAMPERICO	3,145,454.00	3,321,326.00	3,320,671.81	99.98
1108	NUEVO SAN CARLOS	14,488.00	0.00	0.00	0.00
1109	EL ASINTAL	1,617,076.00	1,811,842.00	1,811,630.50	99.99
Total Departamento 1100 - RETALHULEU		8,998,982.00	9,117,553.00	8,858,448.43	97.16
1200	SAN MARCOS				
1201	SAN MARCOS	2,000,472.00	1,193,808.00	788,936.10	66.09
1202	SAN PEDRO SACATEPÉQUEZ	95,309.00	119,890.00	108,879.26	90.82
1203	SAN ANTONIO SACATEPÉQUEZ	38,484.00	0.00	0.00	0.00
1204	COMITANCILLO	25,954,900.00	27,009,758.00	26,793,949.84	99.20
1205	SAN MIGUEL IXTAHUACÁN	13,202,958.00	14,146,271.00	14,145,191.36	99.99
1206	CONCEPCIÓN TUTUAPA	16,683,782.00	18,614,009.00	18,612,848.59	99.99
1207	TACANÁ	2,455,168.00	2,289,745.00	2,288,839.84	99.96
1208	SIBINAL	1,052,010.00	1,041,968.00	1,041,758.00	99.98
1209	TAJUMULCO	10,754,934.00	11,383,435.00	11,382,237.87	99.99
1210	TEJUTLA	386,766.00	224,850.00	223,214.00	99.27
1211	SAN RAFAEL PIE DE LA CUESTA	108,168.00	119,648.00	119,437.50	99.82
1212	NUEVO PROGRESO	1,658,946.00	1,783,098.00	1,782,492.85	99.97

**Sistema de Contabilidad Integrada Gubernamental
Información Presupuesto Temático**

**Clasificador Temático por Ubicación Geográfica
DEL MES DE ENERO AL MES DE DICIEMBRE**

Entidad = 11130008

PÁGINA : 8 DE 45
FECHA : 07/01/2019
HORA : 15:57.13
REPORTE: R00820692.rpt

EJERCICIO: 2018

CÓDIGO	UNIDAD EJECUTORA	ASIGNADO	VIGENTE	DEVENGADO	%EJEC
Pueblos Indígenas					
11130008-000 MINISTERIO DE EDUCACIÓN					
1200	SAN MARCOS				
1213	EL TUMBADOR	63,044.00	65,705.00	65,593.50	99.83
1214	EL RODEO	7,644.00	0.00	0.00	0.00
1215	MALACATÁN	6,926,090.00	6,732,246.00	6,731,302.48	99.99
1216	CATARINA	1,393,168.00	1,381,466.00	1,380,610.67	99.94
1217	AYUTLA	1,023,076.00	740,406.00	739,580.88	99.89
1218	OCÓS	2,258,706.00	685,144.00	684,688.00	99.93
1219	SAN PABLO	1,959,696.00	2,001,373.00	2,000,396.24	99.95
1220	EL QUETZAL	2,072.00	0.00	0.00	0.00
1221	LA REFORMA	3,832.00	0.00	0.00	0.00
1222	PAJAPITA	822,346.00	868,076.00	867,865.00	99.98
1223	IXCHIGUÁN	3,606,862.00	4,028,803.00	4,027,798.21	99.98
1224	SAN JOSÉ OJETENAM	1,243,446.00	1,414,184.00	1,413,489.00	99.95
1225	SAN CRISTÓBAL CUCHO	9,412.00	0.00	0.00	0.00
1226	SIPACAPA	2,755,476.00	3,009,718.00	3,008,589.31	99.96
1227	ESQUIPULAS PALO GORDO	12,664.00	0.00	0.00	0.00
1228	RÍO BLANCO	536,906.00	575,639.00	575,279.90	99.94
1229	SAN LORENZO	1,704,804.00	1,674,442.00	1,673,486.00	99.94
1230	LA BLANCA	0.00	1,781,794.00	1,781,432.50	99.98
Total Departamento 1200 - SAN MARCOS		98,721,141.00	102,885,476.00	102,237,896.90	99.37
1300	HUEHUETENANGO				
1301	HUEHUETENANGO	2,630,474.00	2,933,535.00	2,424,937.03	82.66
1302	CHIANTLA	1,295,886.00	1,250,343.00	1,248,742.58	99.87
1303	MALACATANCITO	1,821,010.00	1,834,565.00	1,832,966.39	99.91

Sistema de Contabilidad Integrada Gubernamental
Información Presupuesto Temático

Clasificador Temático por Ubicación Geográfica
DEL MES DE ENERO AL MES DE DICIEMBRE

Entidad = 11130008

PÁGINA : 9 DE 45
 FECHA : 07/01/2019
 HORA : 15:57.13
 REPORTE: R00820692.rpt

EJERCICIO: 2018

CÓDIGO	UNIDAD EJECUTORA	ASIGNADO	VIGENTE	DEVENGADO	%EJEC
Pueblos Indígenas					
11130008-000 MINISTERIO DE EDUCACIÓN					
1300	HUEHUETENANGO				
1304	CUILCO	1,043,214.00	1,351,496.00	1,350,573.44	99.93
1305	NENTÓN	6,033,214.00	6,794,376.00	6,793,130.99	99.98
1306	SAN PEDRO NECTA	10,926,156.00	11,916,651.00	11,915,230.27	99.99
1307	JACALTENANGO	14,845,328.00	14,711,275.00	14,709,740.31	99.99
1308	SOLOMA	12,254,626.00	13,429,927.00	13,428,947.65	99.99
1309	SAN ILDEFONSO IXTAHUACÁN	17,830,048.00	19,640,681.00	19,639,171.74	99.99
1310	SANTA BÁRBARA	8,665,318.00	8,950,448.00	8,949,246.74	99.99
1311	LA LIBERTAD	1,789,656.00	1,706,701.00	1,705,515.64	99.93
1312	LA DEMOCRACIA	5,218,940.00	5,321,370.00	5,319,887.89	99.97
1313	SAN MIGUEL ACATÁN	7,115,164.00	8,424,710.00	8,423,505.10	99.99
1314	SAN RAFAEL LA INDEPENDENCIA	4,899,322.00	5,161,200.00	5,159,565.66	99.97
1315	TODOS SANTOS CUCHUMATÁN	4,497,504.00	4,824,373.00	4,822,182.12	99.95
1316	SAN JUAN ATTÁN	7,902,990.00	7,737,428.00	7,736,064.78	99.98
1317	SANTA EULALIA	11,314,716.00	12,459,231.00	12,447,799.54	99.91
1318	SAN MATEO IXTATÁN	7,744,414.00	8,631,999.00	8,630,336.93	99.98
1319	COLOTENANGO	12,748,974.00	14,226,610.00	14,225,090.68	99.99
1320	SAN SEBASTIÁN HUEHUETENANGO	10,993,724.00	11,769,821.00	11,768,899.86	99.99
1321	TECTITÁN	348,350.00	455,315.00	454,791.75	99.89
1322	CONCEPCIÓN HUISTA	8,239,504.00	9,739,757.00	9,738,079.33	99.98
1323	SAN JUAN IXCOY	5,062,870.00	5,449,649.00	5,443,801.37	99.89
1324	SAN ANTONIO HUISTA	64,006.00	132,132.00	131,710.60	99.68
1325	SAN SEBASTIÁN COATÁN	5,774,012.00	6,543,937.00	6,542,922.95	99.98
1326	BARILLAS	25,134,202.00	27,407,661.00	27,406,779.64	100.00

**Sistema de Contabilidad Integrada Gubernamental
Información Presupuesto Temático**

**Clasificador Temático por Ubicación Geográfica
DEL MES DE ENERO AL MES DE DICIEMBRE**

Entidad = 11130008

PÁGINA : 10 DE 45

FECHA : 07/01/2019

HORA : 15:57.13

REPORTE: R00820692.rpt

EJERCICIO: 2018

CÓDIGO	UNIDAD EJECUTORA	ASIGNADO	VIGENTE	DEVENGADO	%EJEC
Pueblos Indígenas					
11130008-000 MINISTERIO DE EDUCACIÓN					
1300	HUEHUETENANGO				
1327	AGUACATÁN	13,626,540.00	14,119,339.00	14,113,718.07	99.96
1328	SAN RAFAEL PÉTZAL	4,716,160.00	4,868,999.00	4,867,464.53	99.97
1329	SAN GASPAR IXCHIL	3,101,198.00	3,418,731.00	3,417,318.80	99.96
1330	SANTIAGO CHIMALTENANGO	3,798,952.00	4,029,638.00	4,028,292.83	99.97
1331	SANTA ANA HUISTA	73,334.00	93,852.00	93,147.78	99.25
1332	UNIÓN CANTINIL	1,048.00	0.00	0.00	0.00
Total Departamento 1300 - HUEHUETENANGO		221,510,854.00	239,335,750.00	238,769,562.99	99.76
1400	QUICHE				
1401	SANTA CRUZ DEL QUICHE	20,450,569.00	21,484,105.00	21,329,834.51	99.28
1402	CHICHÉ	5,866,868.00	6,235,120.00	6,233,891.76	99.98
1403	CHINIQUE	2,578,930.00	2,711,654.00	2,710,366.35	99.95
1404	ZACUALPA	5,665,934.00	5,673,579.00	5,672,309.14	99.98
1405	CHAJUL	17,375,812.00	19,255,821.00	19,254,681.11	99.99
1406	CHICHICASTENANGO	31,207,916.00	33,312,823.00	33,310,698.41	99.99
1407	PATZITÉ	1,195,260.00	1,290,109.00	1,289,373.06	99.94
1408	SAN ANTONIO ILOTENANGO	4,140,080.00	4,489,845.00	4,488,750.27	99.98
1409	SAN PEDRO JOCOPILAS	5,668,898.00	5,625,448.00	5,622,579.11	99.95
1410	CUNÉN	14,841,360.00	16,573,090.00	16,572,207.35	99.99
1411	SAN JUAN COTZAL	8,278,918.00	8,710,967.00	8,709,367.42	99.98
1412	JOYABAJ	13,409,382.00	14,257,939.00	14,256,232.62	99.99
1413	NEBAJ	35,420,086.00	38,314,305.00	38,310,737.60	99.99
1414	SAN ANDRÉS SAJCABAJÁ	3,266,886.00	3,759,928.00	3,758,841.65	99.97
1415	USPANTÁN	11,926,338.00	13,137,063.00	13,136,119.25	99.99

**Sistema de Contabilidad Integrada Gubernamental
Información Presupuesto Temático**

**Clasificador Temático por Ubicación Geográfica
DEL MES DE ENERO AL MES DE DICIEMBRE**

Entidad = 11130008

PÁGINA : 11 DE 45
FECHA : 07/01/2019
HORA : 15:57.13
REPORTE: R00820692.rpt

EJERCICIO: 2018

CÓDIGO	UNIDAD EJECUTORA	ASIGNADO	VIGENTE	DEVENGADO	%EJEC
Pueblos Indígenas					
11130008-000 MINISTERIO DE EDUCACIÓN					
1400	QUICHE				
1416	SACAPULAS	10,200,276.00	11,435,599.00	11,434,679.98	99.99
1417	SAN BARTOLOMÉ JOCOTENANGO	1,852,520.00	1,814,051.00	1,813,480.91	99.97
1418	CANILLÁ	901,718.00	971,504.00	970,975.39	99.95
1419	CHICAMÁN	6,000,036.00	6,370,604.00	6,368,366.16	99.96
1420	IXCÁN	10,913,364.00	12,629,404.00	12,628,565.84	99.99
1421	PACHALUM	170,444.00	108,364.00	107,588.00	99.28
Total Departamento 1400 - QUICHE		211,331,595.00	228,161,322.00	227,979,645.89	99.92
1500	BAJA VERAPAZ				
1501	SALAMÁ	7,111,400.00	8,522,995.00	8,241,185.21	96.69
1502	SAN MIGUEL CHICAJ	9,594,266.00	10,236,342.00	10,234,976.90	99.99
1503	RABINAL	12,448,014.00	12,628,396.00	12,625,701.27	99.98
1504	CUBULCO	10,931,152.00	11,836,479.00	11,834,169.13	99.98
1505	GRANADOS	453,038.00	426,856.00	426,089.00	99.82
1506	EL CHOL	407,594.00	368,160.00	367,200.98	99.74
1507	SAN JERÓNIMO	1,814,388.00	1,621,694.00	1,620,079.13	99.90
1508	PURULHÁ	10,537,264.00	11,335,039.00	11,333,528.07	99.99
Total Departamento 1500 - BAJA VERAPAZ		53,297,116.00	56,975,961.00	56,682,929.69	99.49
1600	ALTA VERAPAZ				
1601	COBÁN	49,990,962.00	55,424,140.00	54,793,941.83	98.86
1602	SANTA CRUZ VERAPAZ	8,475,738.00	9,145,911.00	9,143,326.26	99.97
1603	SAN CRISTÓBAL VERAPAZ	12,248,556.00	13,367,468.00	13,366,377.32	99.99
1604	TACTIC	6,445,948.00	7,577,242.00	7,575,945.68	99.98
1605	TAMAHÚ	5,062,550.00	5,825,644.00	5,824,400.34	99.98

**Sistema de Contabilidad Integrada Gubernamental
Información Presupuesto Temático**

**Clasificador Temático por Ubicación Geográfica
DEL MES DE ENERO AL MES DE DICIEMBRE**

Entidad = 11130008

PÁGINA : 12 DE 45
FECHA : 07/01/2019
HORA : 15:57.13
REPORTE: R00820692.rpt

EJERCICIO: 2018

CÓDIGO	UNIDAD EJECUTORA	ASIGNADO	VIGENTE	DEVENGADO	%EJEC
Pueblos Indígenas					
11130008-000 MINISTERIO DE EDUCACIÓN					
1600	ALTA VERAPAZ				
1606	TUCURÚ	15,157,598.00	16,852,044.00	16,850,850.42	99.99
1607	PANZÓS	23,073,768.00	25,831,127.00	25,829,969.48	100.00
1608	SENAHÚ	25,202,076.00	27,858,494.00	27,850,271.85	99.97
1609	SAN PEDRO CARCHÁ	66,911,780.00	77,627,709.00	77,624,920.03	100.00
1610	SAN JUAN CHAMELCO	14,020,796.00	15,749,296.00	15,748,051.93	99.99
1611	LANQUÍN	9,352,766.00	10,604,174.00	10,603,205.76	99.99
1612	CAHABÓN	24,311,064.00	26,138,967.00	26,137,444.67	99.99
1613	CHISEC	30,840,082.00	24,838,077.00	24,836,604.55	99.99
1614	CHAHAL	9,149,374.00	9,732,209.00	9,730,995.51	99.99
1615	FRAY BARTOLOMÉ DE LAS CASAS	19,503,958.00	20,684,599.00	20,683,257.33	99.99
1616	SANTA CATALINA LA TINTA	8,948,142.00	10,045,231.00	10,044,285.58	99.99
1617	RAXRUHÁ	4,182,742.00	12,599,082.00	12,597,145.51	99.98
Total Departamento 1600 - ALTA VERAPAZ		332,877,900.00	369,901,414.00	369,240,994.05	99.82
1700	PETÉN				
1701	FLORES	2,017,910.00	589,502.00	535,970.89	90.92
1702	SAN JOSÉ	68,926.00	78,566.00	78,354.50	99.73
1703	SAN BENITO	8,016.00	0.00	0.00	0.00
1704	SAN ANDRÉS	104,048.00	92,028.00	92,027.00	100.00
1705	LA LIBERTAD	1,217,682.00	1,334,983.00	1,334,461.90	99.96
1706	SAN FRANCISCO	577,192.00	648,076.00	647,866.00	99.97
1707	SANTA ANA	173,314.00	174,304.00	174,093.00	99.88
1708	DOLORES	223,140.00	247,266.00	246,608.68	99.73
1709	SAN LUIS	11,575,870.00	12,717,472.00	12,711,192.70	99.95

**Sistema de Contabilidad Integrada Gubernamental
Información Presupuesto Temático**

**Clasificador Temático por Ubicación Geográfica
DEL MES DE ENERO AL MES DE DICIEMBRE**

Entidad = 11130008

PÁGINA : 13 DE 45
FECHA : 07/01/2019
HORA : 15:57.13
REPORTE: R00820692.rpt

EJERCICIO: 2018

CÓDIGO	UNIDAD EJECUTORA	ASIGNADO	VIGENTE	DEVENGADO	%EJEC
Pueblos Indígenas					
11130008-000 MINISTERIO DE EDUCACIÓN					
1700	PETÉN				
1710	SAYAXCHÉ	9,488,552.00	11,071,993.00	11,070,877.09	99.99
1712	POPTÚN	2,178,718.00	1,984,772.00	1,983,386.00	99.93
1713	LAS CRUCES	0.00	0.00	0.00	0.00
1714	EL CHAL	0.00	286,762.00	286,138.50	99.78
Total Departamento 1700 - PETÉN		27,633,368.00	29,225,724.00	29,160,976.26	99.78
1800	IZABAL				
1801	PUERTO BARRIOS	3,482,386.00	4,971,385.00	4,817,202.69	96.90
1802	LIVINGSTON	7,336,642.00	8,122,583.00	8,080,392.23	99.48
1803	EL ESTOR	21,080,368.00	22,333,072.00	22,331,550.35	99.99
Total Departamento 1800 - IZABAL		31,899,396.00	35,427,040.00	35,229,145.27	99.44
1900	ZACAPA				
1901	ZACAPA	245,742.00	258,598.00	254,186.50	98.29
1903	RÍO HONDO	0.00	22,000.00	13,360.00	60.73
1909	LA UNIÓN	128,012.00	135,327.00	135,015.30	99.77
Total Departamento 1900 - ZACAPA		373,754.00	415,925.00	402,561.80	96.79
2000	CHIQUIMULA				
2001	CHIQUIMULA	2,228,518.00	99,660.00	55,541.20	55.73
2003	SAN JUAN ERMITA	706,662.00	804,996.00	804,575.00	99.95
2004	JOCOTÁN	3,830,290.00	4,560,759.00	4,560,009.68	99.98
2005	CAMOTÁN	1,564,254.00	1,681,664.00	1,680,659.60	99.94
2006	OLOPA	140,772.00	170,802.00	170,381.50	99.75
Total Departamento 2000 - CHIQUIMULA		8,470,496.00	7,317,881.00	7,271,166.98	99.36
2100	JALAPA				

**Sistema de Contabilidad Integrada Gubernamental
Información Presupuesto Temático**

**Clasificador Temático por Ubicación Geográfica
DEL MES DE ENERO AL MES DE DICIEMBRE**

Entidad = 11130008

PÁGINA : 14 DE 45
FECHA : 07/01/2019
HORA : 15:57.13
REPORTE: R00820692.rpt

EJERCICIO: 2018

CÓDIGO	UNIDAD EJECUTORA	ASIGNADO	VIGENTE	DEVENGADO	%EJEC
Pueblos Indígenas					
11130008-000 MINISTERIO DE EDUCACIÓN					
2100	JALAPA				
2101	JALAPA	2,119,730.00	31,994.00	22,830.00	71.36
2102	SAN PEDRO PINULA	222,938.00	240,908.00	240,698.00	99.91
2103	SAN LUIS JILOTEPEQUE	626,492.00	666,520.00	666,099.50	99.94
Total Departamento 2100 - JALAPA		2,969,160.00	939,422.00	929,627.50	98.96
2200 JUTIAPA					
2201	JUTIAPA	2,102,638.00	4,271,836.00	4,102,323.72	96.03
2202	EL PROGRESO	35,360.00	32,000.00	24,850.00	77.66
2203	SANTA CATARINA MITA	0.00	0.00	0.00	0.00
2205	ASUNCIÓN MITA	0.00	0.00	0.00	0.00
2206	YUPILTEPEQUE	64,006.00	78,566.00	78,354.50	99.73
Total Departamento 2200 - JUTIAPA		2,202,004.00	4,382,402.00	4,205,528.22	95.96
Total Unidad Ejecutora - 11130008-000 MINISTERIO DE EDUCACIÓN		1,501,797,029.00	1,615,585,397.00	1,607,231,902.68	99.48
Total Entidad 11130008-000 MINISTERIO DE EDUCACIÓN		1,501,797,029.00	1,615,585,397.00	1,607,231,902.68	99.48
Total Ruta Pueblos Indígenas		1,501,797,029.00	1,615,585,397.00	1,607,231,902.68	99.48
Educación					
11130008-000 MINISTERIO DE EDUCACIÓN					
11130008-000 MINISTERIO DE EDUCACIÓN					
0100	GUATEMALA				
0101	GUATEMALA	1,122,221,323.00	885,437,013.83	847,140,540.35	95.67
0102	SANTA CATARINA PINULA	27,974,193.00	30,398,219.00	29,931,772.93	98.47
0103	SAN JOSÉ PINULA	31,705,238.00	34,814,041.00	34,064,582.96	97.85

**Sistema de Contabilidad Integrada Gubernamental
Información Presupuesto Temático**

**Clasificador Temático por Ubicación Geográfica
DEL MES DE ENERO AL MES DE DICIEMBRE**

Entidad = 11130008

PÁGINA : 15 DE 45
FECHA : 07/01/2019
HORA : 15:57.13
REPORTE: R00820692.rpt

EJERCICIO: 2018

CÓDIGO	UNIDAD EJECUTORA	ASIGNADO	VIGENTE	DEVENGADO	%EJEC
Educación					
11130008-000 MINISTERIO DE EDUCACIÓN					
0100	GUATEMALA				
0104	SAN JOSÉ DEL GOLFO	5,294,409.00	5,775,919.00	5,605,653.42	97.05
0105	PALENCIA	33,361,506.00	35,663,646.32	35,188,611.96	98.67
0106	CHINAUTLA	47,032,448.00	55,265,555.49	53,755,566.83	97.27
0107	SAN PEDRO AYAMPUC	28,827,379.00	31,510,460.58	30,833,404.33	97.85
0108	MIXCO	162,173,998.00	165,085,198.86	160,000,464.36	96.92
0109	SAN PEDRO SACATEPÉQUEZ	22,084,825.00	26,164,447.00	25,949,112.46	99.18
0110	SAN JUAN SACATEPÉQUEZ	109,422,333.00	125,457,398.30	124,386,381.24	99.15
0111	SAN RAYMUNDO	22,008,388.00	24,033,997.00	23,733,016.45	98.75
0112	CHUARRANCHO	7,055,426.00	7,452,005.00	7,370,049.34	98.90
0113	FRAIJANES	17,616,491.00	18,984,019.00	18,684,323.80	98.42
0114	AMATITLÁN	66,011,473.00	70,853,987.00	70,480,141.29	99.47
0115	VILLA NUEVA	146,084,102.00	159,056,841.00	157,946,566.14	99.30
0116	VILLA CANALES	61,371,864.00	63,262,064.00	62,303,900.00	98.49
0117	PETAPA	33,176,842.00	36,828,931.00	36,658,812.27	99.54
0199	MULTIMUNICIPAL	0.00	0.00	0.00	0.00
Total Departamento 0100 - GUATEMALA		1,943,422,238.00	1,776,043,743.38	1,724,032,900.13	97.07
0200	EL PROGRESO				
0201	GUASTATOYA	43,260,575.00	41,014,778.84	40,621,716.23	99.04
0202	MORAZÁN	9,622,325.00	10,264,624.00	10,253,769.61	99.89
0203	SAN AGUSTÍN ACASAGUASTLÁN	32,126,051.00	35,847,714.00	35,799,367.70	99.87
0204	SAN CRISTÓBAL ACASAGUASTLÁN	7,030,438.00	7,485,813.00	7,477,157.77	99.88
0205	EL JÍCARO	12,011,778.00	12,552,405.00	12,537,916.40	99.88
0206	SANSARE	11,053,602.00	11,158,248.00	11,138,696.08	99.82

**Sistema de Contabilidad Integrada Gubernamental
Información Presupuesto Temático**

**Clasificador Temático por Ubicación Geográfica
DEL MES DE ENERO AL MES DE DICIEMBRE**

Entidad = 11130008

PÁGINA : 16 DE 45
FECHA : 07/01/2019
HORA : 15:57.13
REPORTE: R00820692.rpt

EJERCICIO: 2018

CÓDIGO	UNIDAD EJECUTORA	ASIGNADO	VIGENTE	DEVENGADO	%EJEC
Educación					
11130008-000 MINISTERIO DE EDUCACIÓN					
0200	EL PROGRESO				
0207	SANARATE	26,014,614.00	27,865,604.00	27,840,579.04	99.91
0208	SAN ANTONIO LA PAZ	11,629,383.00	13,596,040.00	13,583,299.11	99.91
0299	MULTIMUNICIPAL	0.00	0.00	0.00	0.00
Total Departamento 0200 - EL PROGRESO		152,748,766.00	159,785,226.84	159,252,501.94	99.67
0300	SACATEPÉQUEZ				
0301	ANTIGUA GUATEMALA	66,542,539.00	68,241,782.09	66,615,155.83	97.62
0302	JOCOTENANGO	8,731,671.00	9,287,926.00	9,220,874.11	99.28
0303	PASTORES	8,671,219.00	9,756,024.00	9,647,773.89	98.89
0304	SUMPANGO	15,703,553.00	18,571,072.00	18,387,151.70	99.01
0305	SANTO DOMINGO XENACÓJ	6,860,683.00	7,203,609.00	7,179,436.30	99.66
0306	SANTIAGO SACATEPÉQUEZ	13,079,498.00	14,637,310.00	14,603,060.47	99.77
0307	SAN BARTOLOMÉ MILPAS ALTAS	3,638,875.00	4,006,750.00	3,990,979.30	99.61
0308	SAN LUCAS SACATEPÉQUEZ	9,959,666.00	11,642,775.00	11,622,450.30	99.83
0309	SANTA LUCÍA MILPAS ALTAS	6,489,555.00	7,681,768.00	7,660,149.89	99.72
0310	MAGDALENA MILPAS ALTAS	6,957,108.00	7,899,770.00	7,880,535.82	99.76
0311	SANTA MARÍA DE JESÚS	7,331,836.00	9,112,070.00	9,061,265.16	99.44
0312	CIUDAD VIEJA	11,731,420.00	13,852,531.00	13,796,483.65	99.60
0313	SAN MIGUEL DUEÑAS	5,614,614.00	6,744,525.25	6,738,885.37	99.92
0314	ALOTENANGO	11,945,829.00	9,856,814.00	9,814,570.30	99.57
0315	SAN ANTONIO AGUAS CALIENTES	4,732,846.00	5,600,750.00	5,567,743.75	99.41
0316	SANTA CATARINA BARAHONA	2,033,103.00	2,291,739.00	2,267,903.41	98.96
Total Departamento 0300 - SACATEPÉQUEZ		190,024,015.00	206,387,215.34	204,054,419.25	98.87
0400	CHIMALTENANGO				

**Sistema de Contabilidad Integrada Gubernamental
Información Presupuesto Temático**

**Clasificador Temático por Ubicación Geográfica
DEL MES DE ENERO AL MES DE DICIEMBRE**

Entidad = 11130008

PÁGINA : 17 DE 45
FECHA : 07/01/2019
HORA : 15:57.13
REPORTE: R00820692.rpt

EJERCICIO: 2018

CÓDIGO	UNIDAD EJECUTORA	ASIGNADO	VIGENTE	DEVENGADO	%EJEC
Educación					
11130008-000 MINISTERIO DE EDUCACIÓN					
0400	CHIMALTENANGO				
0401	CHIMALTENANGO	137,117,634.00	134,980,606.77	133,938,169.79	99.23
0402	SAN JOSÉ POAQUIL	21,573,353.00	22,608,530.82	22,599,190.61	99.96
0403	SAN MARTÍN JILOTEPEQUE	55,857,514.00	60,751,004.29	60,717,036.32	99.94
0404	COMALAPA	26,771,465.00	29,421,062.82	29,405,541.37	99.95
0405	SANTA APOLONIA	10,365,782.00	12,561,631.11	12,558,730.16	99.98
0406	TECPÁN GUATEMALA	52,761,350.00	56,876,219.74	56,842,299.27	99.94
0407	PATZÚN	33,768,121.00	35,736,264.70	35,721,449.17	99.96
0408	POCHUTA	6,519,025.00	7,231,349.06	7,227,788.02	99.95
0409	PATZICÍA	15,732,477.00	18,570,504.12	18,559,075.67	99.94
0410	SANTA CRUZ BALANYÁ	5,873,307.00	5,996,781.89	5,986,322.16	99.83
0411	ACATENANGO	13,031,711.00	14,731,866.33	14,726,353.01	99.96
0412	YEPOCAPA	21,328,377.00	25,354,663.61	25,343,465.07	99.96
0413	SAN ANDRÉS ITZAPA	14,325,866.00	16,090,391.18	16,082,407.55	99.95
0414	PARRAMOS	6,264,582.00	6,549,785.47	6,542,328.28	99.89
0415	ZARAGOZA	13,315,291.00	14,338,466.97	14,313,114.14	99.82
0416	EL TEJAR	11,767,384.00	13,170,716.06	13,154,830.37	99.88
Total Departamento 0400 - CHIMALTENANGO		446,373,239.00	474,969,844.94	473,718,100.96	99.74
0500	ESCUINTLA				
0501	ESCUINTLA	151,896,879.00	151,173,014.28	149,346,862.37	98.79
0502	SANTA LUCÍA COTZUMALGUAPA	58,800,205.00	61,970,631.00	61,549,337.19	99.32
0503	LA DEMOCRACIA	15,028,640.00	14,103,809.00	13,757,169.15	97.54
0504	SIQUINALÁ	16,595,226.00	16,675,420.00	16,557,162.61	99.29
0505	MASAGUA	28,517,028.00	27,365,394.00	26,870,010.03	98.19

**Sistema de Contabilidad Integrada Gubernamental
Información Presupuesto Temático**

**Clasificador Temático por Ubicación Geográfica
DEL MES DE ENERO AL MES DE DICIEMBRE**

Entidad = 11130008

PÁGINA : 18 DE 45
FECHA : 07/01/2019
HORA : 15:57.13
REPORTE: R00820692.rpt

EJERCICIO: 2018

CÓDIGO	UNIDAD EJECUTORA	ASIGNADO	VIGENTE	DEVENGADO	%EJEC
Educación					
11130008-000 MINISTERIO DE EDUCACIÓN					
0500	ESCUINTLA				
0506	TIQUISATE	36,835,667.00	35,208,369.00	34,498,780.25	97.98
0507	LA GOMERA	36,563,818.00	33,872,151.00	33,541,759.58	99.02
0508	GUANAGAZAPA	11,765,063.00	11,175,076.00	11,054,123.10	98.92
0509	SAN JOSÉ	28,724,149.00	26,900,400.00	26,322,378.92	97.85
0510	IZTAPA	11,193,607.00	10,969,815.00	10,887,763.67	99.25
0511	PALÍN	24,039,173.00	24,142,993.00	23,395,465.80	96.90
0512	SAN VICENTE PACAYA	15,023,316.00	15,385,744.00	15,270,324.14	99.25
0513	NUEVA CONCEPCIÓN	55,051,183.00	55,939,961.00	55,480,291.23	99.18
0514	SIPACATE	0.00	2,629,309.00	2,367,977.73	90.06
Total Departamento 0500 - ESCUINTLA		490,033,954.00	487,512,086.28	480,899,405.77	98.64
0600	SANTA ROSA				
0601	CUILAPA	76,136,766.00	74,587,639.18	73,705,042.49	98.82
0602	BARBERENA	30,650,628.00	34,794,535.00	34,151,447.58	98.15
0603	SANTA ROSA DE LIMA	13,646,420.00	14,685,161.00	14,587,594.94	99.34
0604	CASILLAS	18,033,378.00	18,366,933.00	17,968,552.78	97.83
0605	SAN RAFAEL LAS FLORES	7,493,883.00	8,935,958.52	8,582,768.52	96.05
0606	ORATORIO	17,593,093.00	19,695,840.00	19,588,607.88	99.46
0607	SAN JUAN TECUACO	8,988,475.00	10,065,198.00	9,686,609.69	96.24
0608	CHIQUIMULILLA	44,967,825.00	47,785,624.00	47,449,999.56	99.30
0609	TAXISCO	24,245,753.00	27,116,130.00	26,699,341.21	98.46
0610	SANTA MARÍA IXHUATÁN	20,555,227.00	22,831,330.00	22,670,429.95	99.30
0611	GUAZACAPÁN	13,835,627.00	14,674,090.96	14,225,190.01	96.94
0612	SANTA CRUZ NARANJO	10,865,018.00	11,500,499.00	11,309,316.40	98.34

**Sistema de Contabilidad Integrada Gubernamental
Información Presupuesto Temático**

**Clasificador Temático por Ubicación Geográfica
DEL MES DE ENERO AL MES DE DICIEMBRE**

Entidad = 11130008

PÁGINA : 19 DE 45

FECHA : 07/01/2019

HORA : 15:57.13

REPORTE: R00820692.rpt

EJERCICIO: 2018

CÓDIGO	UNIDAD EJECUTORA	ASIGNADO	VIGENTE	DEVENGADO	%EJEC
Educación					
11130008-000 MINISTERIO DE EDUCACIÓN					
0600	SANTA ROSA				
0613	PUEBLO NUEVO VIÑAS	15,811,829.00	17,779,222.00	17,154,263.45	96.48
0614	NUEVA SANTA ROSA	26,586,883.00	27,760,170.00	27,576,108.13	99.34
Total Departamento 0600 - SANTA ROSA		329,410,805.00	350,578,330.66	345,355,272.59	98.51
0700	SOLOLÁ				
0701	SOLOLÁ	141,858,915.00	147,853,288.56	146,657,164.42	99.19
0702	SAN JOSÉ CHACAYÁ	4,363,585.00	4,128,230.00	4,104,764.24	99.43
0703	SANTA MARÍA VISITACIÓN	3,145,470.00	2,656,761.00	2,638,367.04	99.31
0704	SANTA LUCÍA UTATLÁN	27,297,190.00	28,702,288.22	28,531,612.15	99.41
0705	NAHUALÁ	64,839,416.00	70,120,680.00	69,912,893.35	99.70
0706	SANTA CATARINA IXTAHUACÁN	46,001,890.00	49,605,222.00	49,320,258.70	99.43
0707	SANTA CLARA LA LAGUNA	9,045,339.00	9,773,973.00	9,625,343.96	98.48
0708	CONCEPCIÓN	4,277,462.00	4,282,004.00	4,214,887.19	98.43
0709	SAN ANDRÉS SEMETABAJ	10,978,433.00	12,055,147.00	12,038,115.55	99.86
0710	PANAJACHEL	9,735,452.00	11,439,018.50	11,394,671.08	99.61
0711	SANTA CATARINA PALOPÓ	3,742,292.00	4,113,833.00	4,106,316.54	99.82
0712	SAN ANTONIO PALOPÓ	12,125,055.00	13,002,409.00	12,988,744.80	99.89
0713	SAN LUCAS TOLIMÁN	22,441,936.00	21,200,626.00	21,154,243.32	99.78
0714	SANTA CRUZ LA LAGUNA	5,739,795.00	6,420,206.00	6,386,653.93	99.48
0715	SAN PABLO LA LAGUNA	6,256,310.00	6,664,040.00	6,615,170.68	99.27
0716	SAN MARCOS LA LAGUNA	2,168,555.00	2,045,574.00	2,028,842.96	99.18
0717	SAN JUAN LA LAGUNA	10,804,094.00	11,367,720.00	11,287,485.34	99.29
0718	SAN PEDRO LA LAGUNA	7,308,308.00	7,342,802.00	7,309,628.80	99.55
0719	SANTIAGO ATITLÁN	28,740,636.00	30,447,836.00	30,292,383.87	99.49

**Sistema de Contabilidad Integrada Gubernamental
Información Presupuesto Temático**

**Clasificador Temático por Ubicación Geográfica
DEL MES DE ENERO AL MES DE DICIEMBRE**

Entidad = 11130008

PÁGINA : 20 DE 45
FECHA : 07/01/2019
HORA : 15:57.13
REPORTE: R00820692.rpt

EJERCICIO: 2018

CÓDIGO	UNIDAD EJECUTORA	ASIGNADO	VIGENTE	DEVENGADO	%EJEC
Educación					
11130008-000 MINISTERIO DE EDUCACIÓN					
Total Departamento 0700 - SOLOLÁ		420,870,133.00	443,221,658.28	440,607,547.92	99.41
0800	TOTONICAPÁN				
0801	TOTONICAPÁN	132,354,521.00	138,118,534.75	136,563,922.35	98.87
0802	SAN CRISTÓBAL TOTONICAPÁN	26,891,516.00	29,929,673.00	29,801,244.70	99.57
0803	SAN FRANCISCO EL ALTO	42,359,139.00	45,080,108.00	44,955,574.12	99.72
0804	SAN ANDRÉS XECUL	21,655,623.00	23,050,855.65	22,932,848.82	99.49
0805	MOMOSTENANGO	80,655,964.00	89,437,967.00	89,218,104.38	99.75
0806	SANTA MARÍA CHIQUIMULA	32,137,051.00	35,754,525.00	35,675,657.60	99.78
0807	SANTA LUCÍA LA REFORMA	10,180,786.00	11,100,903.00	11,062,825.32	99.66
0808	SAN BARTOLO AGUAS CALIENTES	11,674,704.00	12,391,277.00	12,352,264.43	99.69
0899	MULTIMUNICIPAL	0.00	0.00	0.00	0.00
Total Departamento 0800 - TOTONICAPÁN		357,909,304.00	384,863,843.40	382,562,441.72	99.40
0900	QUETZALTENANGO				
0901	QUETZALTENANGO	201,898,361.00	211,050,109.32	206,176,264.06	97.69
0902	SALCAJÁ	14,107,013.00	14,462,136.00	14,364,725.43	99.33
0903	OLINTEPEQUE	17,203,887.00	19,630,896.95	19,465,799.10	99.16
0904	SAN CARLOS SIJA	32,979,557.00	35,050,947.00	34,851,376.53	99.43
0905	SIBILIA	10,189,944.00	10,091,429.00	10,023,071.98	99.32
0906	CABRICÁN	23,154,703.00	25,256,838.00	25,136,596.75	99.52
0907	CAJOLÁ	11,876,015.00	13,069,264.00	13,023,619.37	99.65
0908	SAN MIGUEL SIGUILÁ	7,293,585.00	7,324,964.00	7,231,858.03	98.73
0909	SAN JUAN OSTUNCALCO	42,706,648.00	44,485,843.00	43,990,534.05	98.89
0910	SAN MATEO	4,001,967.00	4,323,777.00	4,264,072.52	98.62
0911	CONCEPCIÓN CHIQUIRICHAPA	15,763,909.00	16,223,783.00	16,162,524.90	99.62

**Sistema de Contabilidad Integrada Gubernamental
Información Presupuesto Temático**

**Clasificador Temático por Ubicación Geográfica
DEL MES DE ENERO AL MES DE DICIEMBRE**

Entidad = 11130008

PÁGINA : 21 DE 45
FECHA : 07/01/2019
HORA : 15:57.13
REPORTE: R00820692.rpt

EJERCICIO: 2018

CÓDIGO	UNIDAD EJECUTORA	ASIGNADO	VIGENTE	DEVENGADO	%EJEC
Educación					
11130008-000 MINISTERIO DE EDUCACIÓN					
0900	QUETZALTENANGO				
0912	SAN MARTÍN SACATEPÉQUEZ	23,249,949.00	25,270,614.00	25,132,309.55	99.45
0913	ALMOLONGA	6,695,856.00	7,133,180.00	7,114,044.91	99.73
0914	CANTEL	26,147,913.00	32,049,274.00	31,880,101.02	99.47
0915	HUITÁN	12,154,596.00	13,009,896.00	12,993,323.09	99.87
0916	ZUNIL	8,578,159.00	8,986,663.00	8,895,611.99	98.99
0917	COLOMBA	33,736,935.00	36,328,830.00	35,655,350.07	98.15
0918	SAN FRANCISCO LA UNIÓN	6,400,933.00	6,477,154.00	6,388,348.34	98.63
0919	EL PALMAR	21,207,977.00	23,146,103.00	22,711,282.76	98.12
0920	COATEPEQUE	76,727,354.00	85,186,562.00	84,745,638.21	99.48
0921	GÉNOVA	30,534,085.00	34,670,305.00	34,573,951.38	99.72
0922	FLORES COSTA CUCA	16,810,249.00	18,496,460.00	18,413,487.85	99.55
0923	LA ESPERANZA	13,140,490.00	12,053,822.00	11,968,379.84	99.29
0924	PALESTINA DE LOS ALTOS	12,601,499.00	13,546,707.00	13,504,572.56	99.69
0999	MULTIMUNICIPAL	0.00	0.00	0.00	0.00
Total Departamento 0900 - QUETZALTENANGO		669,161,584.00	717,325,557.27	708,666,844.29	98.79
1000	SUCHITEPÉQUEZ				
1001	MAZATENANGO	120,728,084.00	124,623,521.02	123,019,222.42	98.71
1002	CUYOTENANGO	37,732,304.00	24,395,848.00	24,350,146.44	99.81
1003	SAN FRANCISCO ZAPOTITLÁN	14,774,300.00	16,204,029.00	16,192,762.77	99.93
1004	SAN BERNARDINO	12,276,965.00	13,196,629.00	13,148,741.63	99.64
1005	SAN JOSÉ EL ÍDOLO	8,061,835.00	8,724,902.00	8,715,984.56	99.90
1006	SANTO DOMINGO SUCHITEPÉQUEZ	29,061,004.00	32,837,635.25	32,800,365.61	99.89
1007	SAN LORENZO	10,432,454.00	12,049,542.71	12,032,350.64	99.86

Sistema de Contabilidad Integrada Gubernamental
Información Presupuesto Temático

Clasificador Temático por Ubicación Geográfica
DEL MES DE ENERO AL MES DE DICIEMBRE

Entidad = 11130008

PÁGINA : 22 DE 45
 FECHA : 07/01/2019
 HORA : 15:57.13
 REPORTE: R00820692.rpt

EJERCICIO: 2018

CÓDIGO	UNIDAD EJECUTORA	ASIGNADO	VIGENTE	DEVENGADO	%EJEC
Educación					
11130008-000 MINISTERIO DE EDUCACIÓN					
1000	SUCHITEPÉQUEZ				
1008	SAMAYAC	14,992,933.00	17,761,405.00	17,742,098.24	99.89
1009	SAN PABLO JOCOPILAS	18,800,650.00	20,940,713.00	20,895,223.35	99.78
1010	SAN ANTONIO SUCHITEPÉQUEZ	36,175,044.00	40,568,319.12	40,010,958.15	98.63
1011	SAN MIGUEL PANAN	6,501,769.00	7,541,719.00	7,530,411.05	99.85
1012	SAN GABRIEL	5,305,423.00	5,990,378.00	5,982,732.50	99.87
1013	CHICACAO	36,412,466.00	42,894,970.25	42,850,300.52	99.90
1014	PATULUL	16,645,482.00	19,255,427.00	19,236,324.78	99.90
1015	SANTA BÁRBARA	11,904,600.00	14,170,510.00	14,124,943.79	99.68
1016	SAN JUAN BAUTISTA	4,075,578.00	4,976,780.00	4,896,773.01	98.39
1017	SANTO TOMÁS LA UNIÓN	7,903,466.00	8,533,636.00	8,518,034.43	99.82
1018	ZUNILITO	7,763,191.00	8,927,221.00	8,916,993.93	99.89
1019	PUEBLO NUEVO	9,920,976.00	11,041,293.00	11,027,198.29	99.87
1020	RÍO BRAVO	13,656,831.00	16,513,950.00	16,496,371.40	99.89
1021	SAN JOSÉ LA MÁQUINA	1,583,224.00	17,037,462.00	16,984,019.56	99.69
Total Departamento 1000 - SUCHITEPÉQUEZ		424,708,579.00	468,185,890.35	465,471,957.07	99.42
1100	RETALHULEU				
1101	RETALHULEU	131,639,412.00	138,442,189.14	137,841,450.97	99.57
1102	SAN SEBASTIÁN	23,532,023.00	23,108,937.98	23,084,679.38	99.90
1103	SANTA CRUZ MULUÁ	11,787,542.00	12,997,146.80	12,977,376.19	99.85
1104	SAN MARTÍN ZAPOTITLÁN	9,986,261.00	10,729,730.80	10,700,010.81	99.72
1105	SAN FELIPE	18,388,582.00	19,720,439.80	19,689,148.60	99.84
1106	SAN ANDRÉS VILLA SECA	34,299,876.00	39,529,383.15	39,496,653.75	99.92
1107	CHAMPERICO	28,822,584.00	32,228,716.65	32,213,980.82	99.95

**Sistema de Contabilidad Integrada Gubernamental
Información Presupuesto Temático**

**Clasificador Temático por Ubicación Geográfica
DEL MES DE ENERO AL MES DE DICIEMBRE**

Entidad = 11130008

PÁGINA : 23 DE 45

FECHA : 07/01/2019

HORA : 15:57.13

REPORTE: R00820692.rpt

EJERCICIO: 2018

CÓDIGO	UNIDAD EJECUTORA	ASIGNADO	VIGENTE	DEVENGADO	%EJEC
Educación					
11130008-000 MINISTERIO DE EDUCACIÓN					
1100	RETALHULEU				
1108	NUEVO SAN CARLOS	30,602,265.00	34,427,627.00	34,401,512.95	99.92
1109	EL ASINTAL	31,188,615.00	35,078,643.83	35,045,992.91	99.91
Total Departamento 1100 - RETALHULEU		320,247,160.00	346,262,815.15	345,450,806.38	99.77
1200	SAN MARCOS				
1201	SAN MARCOS	180,375,182.00	182,210,749.00	180,486,583.95	99.05
1202	SAN PEDRO SACATEPÉQUEZ	54,067,656.00	58,141,981.00	57,898,718.47	99.58
1203	SAN ANTONIO SACATEPÉQUEZ	15,214,610.00	17,511,270.00	17,493,080.67	99.90
1204	COMITANCILLO	57,774,440.00	61,992,781.00	61,715,477.49	99.55
1205	SAN MIGUEL IXTAHUACÁN	33,468,056.00	37,101,457.00	37,072,147.64	99.92
1206	CONCEPCIÓN TUTUAPA	49,891,994.00	55,684,566.00	55,638,373.78	99.92
1207	TACANÁ	61,136,977.00	68,121,466.00	67,879,108.65	99.64
1208	SIBINAL	13,453,287.00	14,619,315.00	14,478,203.18	99.03
1209	TAJUMULCO	42,576,207.00	46,119,147.00	46,015,104.09	99.77
1210	TEJUTLA	29,959,669.00	34,456,653.00	34,423,042.34	99.90
1211	SAN RAFAEL PIE DE LA CUESTA	14,737,517.00	15,872,293.00	15,862,305.52	99.94
1212	NUEVO PROGRESO	26,478,110.00	28,484,012.00	28,470,651.43	99.95
1213	EL TUMBADOR	30,026,427.00	31,237,603.00	31,165,657.19	99.77
1214	EL RODEO	13,435,131.00	14,709,539.00	14,691,401.85	99.88
1215	MALACATÁN	69,927,481.00	79,796,749.39	79,665,950.80	99.84
1216	CATARINA	20,847,265.00	23,925,378.00	23,895,582.53	99.88
1217	AYUTLA	23,824,287.00	26,249,890.00	26,132,633.72	99.55
1218	OCÓS	18,523,887.00	7,417,697.00	7,349,040.99	99.07
1219	SAN PABLO	34,557,863.00	38,186,551.00	38,119,334.67	99.82

**Sistema de Contabilidad Integrada Gubernamental
Información Presupuesto Temático**

**Clasificador Temático por Ubicación Geográfica
DEL MES DE ENERO AL MES DE DICIEMBRE**

Entidad = 11130008

PÁGINA : 24 DE 45
FECHA : 07/01/2019
HORA : 15:57.13
REPORTE: R00820692.rpt

EJERCICIO: 2018

CÓDIGO	UNIDAD EJECUTORA	ASIGNADO	VIGENTE	DEVENGADO	%EJEC
Educación					
11130008-000 MINISTERIO DE EDUCACIÓN					
1200	SAN MARCOS				
1220	EL QUETZAL	15,166,240.00	17,467,859.00	17,444,356.39	99.87
1221	LA REFORMA	13,350,056.00	15,048,240.00	15,019,456.19	99.81
1222	PAJAPITA	15,266,269.00	16,291,877.00	16,213,445.14	99.52
1223	IXCHIGUÁN	20,579,972.00	21,677,228.00	21,665,536.38	99.95
1224	SAN JOSÉ OJETENAM	16,298,872.00	18,168,786.00	18,150,104.88	99.90
1225	SAN CRISTÓBAL CUCHO	14,635,850.00	16,188,117.00	16,173,436.20	99.91
1226	SIPACAPA	15,412,605.00	17,466,858.00	17,409,079.63	99.67
1227	ESQUIPULAS PALO GORDO	8,781,310.00	9,728,146.00	9,718,334.62	99.90
1228	RÍO BLANCO	5,275,526.00	5,579,444.00	5,575,569.47	99.93
1229	SAN LORENZO	11,510,351.00	12,426,604.00	12,404,090.56	99.82
1230	LA BLANCA	1,590,690.00	15,261,720.00	15,048,587.44	98.60
Total Departamento 1200 - SAN MARCOS		928,143,787.00	1,007,143,976.39	1,003,274,395.86	99.62
1300	HUEHUETENANGO				
1301	HUEHUETENANGO	187,666,462.00	195,911,843.09	192,990,323.32	98.51
1302	CHIANTLA	60,360,008.00	67,381,091.64	67,300,383.81	99.88
1303	MALACATANCITO	15,301,245.00	16,144,344.58	16,114,540.41	99.82
1304	CUILCO	35,543,604.00	38,461,123.89	38,405,376.23	99.86
1305	NENTÓN	25,787,896.00	28,447,612.81	28,396,022.09	99.82
1306	SAN PEDRO NECTA	27,896,029.00	29,131,945.81	29,109,385.67	99.92
1307	JACALTENANGO	34,997,920.00	37,754,529.67	37,702,270.09	99.86
1308	SOLOMA	29,852,092.00	27,199,198.77	27,173,879.39	99.91
1309	SAN ILDEFONSO IXTAHUACÁN	32,563,745.00	33,668,305.69	33,646,440.74	99.94
1310	SANTA BÁRBARA	18,279,487.00	20,186,422.19	20,180,093.45	99.97

**Sistema de Contabilidad Integrada Gubernamental
Información Presupuesto Temático**

**Clasificador Temático por Ubicación Geográfica
DEL MES DE ENERO AL MES DE DICIEMBRE**

Entidad = 11130008

PÁGINA : 25 DE 45
FECHA : 07/01/2019
HORA : 15:57.13
REPORTE: R00820692.rpt

EJERCICIO: 2018

CÓDIGO	UNIDAD EJECUTORA	ASIGNADO	VIGENTE	DEVENGADO	%EJEC
Educación					
11130008-000 MINISTERIO DE EDUCACIÓN					
1300	HUEHUETENANGO				
1311	LA LIBERTAD	23,546,508.00	24,181,835.92	24,159,401.48	99.91
1312	LA DEMOCRACIA	36,458,718.00	40,951,532.14	40,920,588.44	99.92
1313	SAN MIGUEL ACATÁN	16,773,659.00	18,305,771.21	18,294,183.51	99.94
1314	SAN RAFAEL LA INDEPENDENCIA	9,710,828.00	10,381,162.93	10,367,041.28	99.86
1315	TODOS SANTOS CUCHUMATÁN	17,617,083.00	18,448,296.91	18,417,989.16	99.84
1316	SAN JUAN ATTÁN	12,216,527.00	10,789,377.00	10,638,335.08	98.60
1317	SANTA EULALIA	24,457,395.00	27,387,538.00	27,330,633.20	99.79
1318	SAN MATEO IXTATÁN	24,137,443.00	26,448,796.83	26,396,841.00	99.80
1319	COLOTENANGO	22,191,575.00	25,189,254.00	25,177,282.97	99.95
1320	SAN SEBASTIÁN HUEHUETENANGO	21,301,304.00	22,455,790.09	22,432,509.43	99.90
1321	TECITÁN	7,952,765.00	8,598,300.34	8,578,502.53	99.77
1322	CONCEPCIÓN HUISTA	18,523,969.00	19,681,997.01	19,549,460.42	99.33
1323	SAN JUAN IXCOY	13,566,961.00	13,024,411.81	12,973,708.97	99.61
1324	SAN ANTONIO HUISTA	12,833,722.00	13,686,333.43	13,633,482.21	99.61
1325	SAN SEBASTIÁN COATÁN	13,403,825.00	13,823,809.00	13,792,238.50	99.77
1326	BARILLAS	64,523,285.00	69,776,479.00	69,602,829.01	99.75
1327	AGUACATÁN	37,986,476.00	40,572,191.49	40,514,598.69	99.86
1328	SAN RAFAEL PÉTZAL	8,557,258.00	9,183,832.84	9,167,511.07	99.82
1329	SAN GASPAR IXCHIL	5,664,919.00	6,233,422.61	6,226,714.29	99.89
1330	SANTIAGO CHIMALTENANGO	7,513,599.00	7,823,068.00	7,801,166.24	99.72
1331	SANTA ANA HUISTA	7,704,513.00	8,292,584.32	8,261,157.75	99.62
1332	UNIÓN CANTINIL	10,180,421.00	10,833,771.00	10,774,203.67	99.45
Total Departamento 1300 - HUEHUETENANGO		885,071,241.00	940,355,974.02	936,029,094.10	99.54

**Sistema de Contabilidad Integrada Gubernamental
Información Presupuesto Temático**

**Clasificador Temático por Ubicación Geográfica
DEL MES DE ENERO AL MES DE DICIEMBRE**

Entidad = 11130008

PÁGINA : 26 DE 45
FECHA : 07/01/2019
HORA : 15:57.13
REPORTE: R00820692.rpt

EJERCICIO: 2018

CÓDIGO	UNIDAD EJECUTORA	ASIGNADO	VIGENTE	DEVENGADO	%EJEC
Educación					
11130008-000 MINISTERIO DE EDUCACIÓN					
1400	QUICHE				
1401	SANTA CRUZ DEL QUICHE	182,024,414.00	194,426,944.96	191,714,669.70	98.60
1402	CHICHÉ	18,479,695.00	20,101,873.75	20,083,881.16	99.91
1403	CHINIQUE	11,336,842.00	12,389,747.00	12,377,365.07	99.90
1404	ZACUALPA	19,423,179.00	20,083,492.00	20,030,054.63	99.73
1405	CHAJUL	34,168,681.00	37,644,904.00	37,610,311.57	99.91
1406	CHICHICASTENANGO	85,698,102.00	93,506,720.00	93,369,633.16	99.85
1407	PATZITÉ	4,826,714.00	5,659,630.00	5,651,083.72	99.85
1408	SAN ANTONIO ILOTENANGO	16,970,009.00	18,946,192.29	18,918,602.99	99.85
1409	SAN PEDRO JOCOPILAS	21,345,980.00	22,361,903.00	22,328,211.18	99.85
1410	CUNÉN	36,298,080.00	40,390,776.00	40,345,301.30	99.89
1411	SAN JUAN COTZAL	26,198,723.00	25,585,952.00	25,546,518.05	99.85
1412	JOYABAJ	66,663,487.00	50,218,552.00	50,177,643.05	99.92
1413	NEBAJ	69,377,969.00	75,233,493.00	75,177,952.41	99.93
1414	SAN ANDRÉS SAJCABAJÁ	19,513,995.00	22,509,469.00	21,931,273.65	97.43
1415	USPANTÁN	44,884,964.00	49,966,181.00	49,731,101.02	99.53
1416	SACAPULAS	40,130,552.00	42,733,231.00	42,538,143.88	99.54
1417	SAN BARTOLOMÉ JOCOTENANGO	8,602,579.00	9,502,515.00	9,462,708.36	99.58
1418	CANILLÁ	8,864,080.00	9,587,985.00	9,541,839.32	99.52
1419	CHICAMÁN	26,040,183.00	28,454,231.00	28,245,222.60	99.27
1420	IXCÁN	71,322,703.00	81,995,431.00	81,656,072.12	99.59
1421	PACHALUM	7,985,621.00	8,385,391.00	8,315,541.35	99.17
Total Departamento 1400 - QUICHE		820,156,552.00	869,684,614.00	864,753,130.29	99.43

1500 BAJA VERAPAZ

**Sistema de Contabilidad Integrada Gubernamental
Información Presupuesto Temático**

**Clasificador Temático por Ubicación Geográfica
DEL MES DE ENERO AL MES DE DICIEMBRE**

Entidad = 11130008

PÁGINA : 27 DE 45
FECHA : 07/01/2019
HORA : 15:57.13
REPORTE: R00820692.rpt

EJERCICIO: 2018

CÓDIGO	UNIDAD EJECUTORA	ASIGNADO	VIGENTE	DEVENGADO	%EJEC
Educación					
11130008-000 MINISTERIO DE EDUCACIÓN					
1500	BAJA VERAPAZ				
1501	SALAMÁ	104,947,715.00	107,250,892.00	106,185,138.16	99.01
1502	SAN MIGUEL CHICAJ	25,812,153.00	28,106,590.00	28,082,597.41	99.91
1503	RABINAL	40,170,993.00	42,005,939.00	41,936,980.19	99.84
1504	CUBULCO	45,526,776.00	50,506,428.00	50,321,858.21	99.63
1505	GRANADOS	13,409,466.00	13,562,964.00	13,546,400.64	99.88
1506	EL CHOL	11,886,499.00	11,807,047.00	11,788,671.90	99.84
1507	SAN JERÓNIMO	20,398,453.00	21,505,470.00	21,492,987.38	99.94
1508	PURULHÁ	32,432,267.00	36,146,365.00	36,116,874.72	99.92
Total Departamento 1500 - BAJA VERAPAZ		294,584,322.00	310,891,695.00	309,471,508.61	99.54
1600	ALTA VERAPAZ				
1601	COBÁN	255,426,780.00	266,331,643.89	264,302,810.28	99.24
1602	SANTA CRUZ VERAPAZ	20,692,488.00	22,738,601.00	22,620,673.11	99.48
1603	SAN CRISTÓBAL VERAPAZ	39,039,232.00	43,623,223.00	43,568,752.77	99.88
1604	TACTIC	21,407,652.00	25,168,725.00	25,144,397.05	99.90
1605	TAMAHÚ	13,587,841.00	15,902,508.00	15,880,030.30	99.86
1606	TUCURÚ	24,552,056.00	29,439,279.00	29,408,834.23	99.90
1607	PANZÓS	40,360,899.00	47,568,560.00	47,533,251.93	99.93
1608	SENAHÚ	46,989,106.00	53,086,915.00	53,060,037.91	99.95
1609	SAN PEDRO CARCHÁ	123,883,311.00	150,918,893.00	150,317,594.46	99.60
1610	SAN JUAN CHAMELCO	36,821,182.00	41,816,944.00	41,777,488.76	99.91
1611	LANQUÍN	17,509,398.00	20,206,395.00	20,118,981.95	99.57
1612	CAHABÓN	49,040,278.00	55,546,980.00	55,474,165.71	99.87
1613	CHISEC	63,724,296.00	57,676,444.00	57,642,089.12	99.94

**Sistema de Contabilidad Integrada Gubernamental
Información Presupuesto Temático**

**Clasificador Temático por Ubicación Geográfica
DEL MES DE ENERO AL MES DE DICIEMBRE**

Entidad = 11130008

PÁGINA : 28 DE 45
FECHA : 07/01/2019
HORA : 15:57.13
REPORTE: R00820692.rpt

EJERCICIO: 2018

CÓDIGO	UNIDAD EJECUTORA	ASIGNADO	VIGENTE	DEVENGADO	%EJEC
Educación					
11130008-000 MINISTERIO DE EDUCACIÓN					
1600	ALTA VERAPAZ				
1614	CHAHAL	20,344,812.00	22,902,880.30	22,817,969.53	99.63
1615	FRAY BARTOLOMÉ DE LAS CASAS	42,263,925.00	48,254,714.00	48,237,095.10	99.96
1616	SANTA CATALINA LA TINTA	25,798,186.00	30,108,501.00	30,097,460.11	99.96
1617	RAXRUHÁ	9,810,245.00	27,134,026.00	27,104,356.80	99.89
Total Departamento 1600 - ALTA VERAPAZ		851,251,687.00	958,425,232.19	955,105,989.12	99.65
1700	PETÉN				
1701	FLORES	129,192,334.00	123,656,204.25	121,677,128.37	98.40
1702	SAN JOSÉ	2,692,825.00	3,218,177.95	3,139,300.23	97.55
1703	SAN BENITO	13,967,223.00	17,770,601.45	17,593,658.73	99.00
1704	SAN ANDRÉS	9,110,770.00	10,913,706.00	10,779,351.41	98.77
1705	LA LIBERTAD	23,535,243.00	27,881,525.50	27,428,252.06	98.37
1706	SAN FRANCISCO	6,977,629.00	8,252,908.00	8,063,670.63	97.71
1707	SANTA ANA	8,026,429.00	9,519,346.00	9,296,109.59	97.65
1708	DOLORES	11,658,245.00	11,476,062.00	11,326,469.10	98.70
1709	SAN LUIS	29,468,900.00	35,587,853.00	35,404,953.59	99.49
1710	SAYAXCHÉ	30,494,253.00	37,645,021.25	37,253,978.48	98.96
1711	MELCHOR DE MENCOS	9,814,978.00	10,376,015.00	10,205,590.29	98.36
1712	POPTÚN	22,017,988.00	26,335,332.00	26,247,987.76	99.67
1713	LAS CRUCES	2,855,542.00	3,562,198.00	2,437,759.28	68.43
1714	EL CHAL	1,095,770.00	4,464,107.00	4,260,296.81	95.43
Total Departamento 1700 - PETÉN		300,908,129.00	330,659,057.40	325,114,506.33	98.32
1800	IZABAL				
1801	PUERTO BARRIOS	145,033,596.00	139,693,816.61	138,589,526.24	99.21

**Sistema de Contabilidad Integrada Gubernamental
Información Presupuesto Temático**

**Clasificador Temático por Ubicación Geográfica
DEL MES DE ENERO AL MES DE DICIEMBRE**

Entidad = 11130008

PÁGINA : 29 DE 45
FECHA : 07/01/2019
HORA : 15:57.13
REPORTE: R00820692.rpt

EJERCICIO: 2018

CÓDIGO	UNIDAD EJECUTORA	ASIGNADO	VIGENTE	DEVENGADO	%EJEC
Educación					
11130008-000 MINISTERIO DE EDUCACIÓN					
1800	IZABAL				
1802	LIVINGSTON	48,478,430.00	53,187,736.00	52,943,269.61	99.54
1803	EL ESTOR	54,908,172.00	61,049,378.90	60,823,656.10	99.63
1804	MORALES	76,077,773.00	81,533,812.54	81,126,827.83	99.50
1805	LOS AMATES	47,683,132.00	51,826,333.00	51,614,353.16	99.59
Total Departamento 1800 - IZABAL		372,181,103.00	387,291,077.05	385,097,632.94	99.43
1900	ZACAPA				
1901	ZACAPA	91,122,458.00	87,046,129.10	86,352,143.76	99.20
1902	ESTANZUELA	8,352,522.00	7,655,965.00	7,394,420.52	96.58
1903	RÍO HONDO	17,454,731.00	17,969,311.00	17,632,281.67	98.12
1904	GUALÁN	31,731,900.00	29,563,057.00	29,230,897.50	98.88
1905	TECULUTÁN	14,904,041.00	16,168,815.00	16,080,101.92	99.45
1906	USUMATLÁN	10,289,811.00	11,388,358.00	11,367,677.06	99.82
1907	CABAÑAS	13,159,011.00	14,433,072.00	14,342,330.08	99.37
1908	SAN DIEGO	9,130,185.00	9,057,746.00	8,932,023.63	98.61
1909	LA UNIÓN	21,599,618.00	22,849,789.00	22,461,695.86	98.30
1910	HUITÉ	10,206,086.00	11,080,295.00	10,972,319.79	99.03
1911	SAN JORGE	922,140.00	7,779,471.00	7,768,916.28	99.86
Total Departamento 1900 - ZACAPA		228,872,503.00	234,992,008.10	232,534,808.07	98.95
2000	CHIQUMULA				
2001	CHIQUMULA	159,568,537.00	155,648,263.95	154,394,175.40	99.19
2002	SAN JOSÉ LA ARADA	8,726,316.00	8,132,096.25	8,039,949.39	98.87
2003	SAN JUAN ERMITA	15,858,183.00	17,053,238.66	17,021,141.64	99.81
2004	JOCOTÁN	43,351,417.00	48,989,955.82	48,488,660.64	98.98

**Sistema de Contabilidad Integrada Gubernamental
Información Presupuesto Temático**

**Clasificador Temático por Ubicación Geográfica
DEL MES DE ENERO AL MES DE DICIEMBRE**

Entidad = 11130008

PÁGINA : 30 DE 45
FECHA : 07/01/2019
HORA : 15:57.13
REPORTE: R00820692.rpt

EJERCICIO: 2018

CÓDIGO	UNIDAD EJECUTORA	ASIGNADO	VIGENTE	DEVENGADO	%EJEC
Educación					
11130008-000 MINISTERIO DE EDUCACIÓN					
2000	CHIQUIMULA				
2005	CAMOTÁN	39,376,312.00	43,753,853.14	43,475,850.61	99.36
2006	OLOPA	19,278,418.00	21,206,180.26	21,103,214.66	99.51
2007	ESQUIPULAS	28,900,712.00	31,817,333.00	31,682,260.09	99.58
2008	CONCEPCIÓN LAS MINAS	9,639,969.00	9,576,110.50	9,548,499.27	99.71
2009	QUEZALTEPEQUE	24,627,726.00	27,207,311.29	27,035,344.67	99.37
2010	SAN JACINTO	11,455,901.00	12,090,903.47	12,030,483.99	99.50
2011	IPALA	21,290,636.00	23,289,568.15	23,174,115.77	99.50
Total Departamento 2000 - CHIQUIMULA		382,074,127.00	398,764,814.49	395,993,696.13	99.31
2100	JALAPA				
2101	JALAPA	161,201,354.00	177,881,887.12	177,134,198.99	99.58
2102	SAN PEDRO PINULA	36,495,401.00	40,178,715.00	40,030,485.14	99.63
2103	SAN LUIS JILOTEPEQUE	21,026,725.00	22,396,895.00	22,270,498.92	99.44
2104	SAN MANUEL CHAPARRÓN	5,663,960.00	6,544,612.00	6,483,290.35	99.06
2105	SAN CARLOS ALZATATE	12,632,681.00	14,007,550.00	13,972,259.77	99.75
2106	MONJAS	29,992,115.00	29,214,947.00	28,927,918.28	99.02
2107	MATAQUESCUINTLA	25,037,617.00	28,804,879.00	28,727,141.01	99.73
Total Departamento 2100 - JALAPA		292,049,853.00	319,029,485.12	317,545,792.46	99.53
2200	JUTIAPA				
2201	JUTIAPA	164,151,871.00	169,904,321.88	168,660,669.57	99.27
2202	EL PROGRESO	13,586,610.00	14,971,160.00	14,917,299.67	99.64
2203	SANTA CATARINA MITA	21,430,301.00	22,530,844.00	22,461,882.92	99.69
2204	AGUA BLANCA	13,857,446.00	14,956,171.00	14,917,938.36	99.74
2205	ASUNCIÓN MITA	36,600,810.00	39,092,417.00	38,997,938.81	99.76

**Sistema de Contabilidad Integrada Gubernamental
Información Presupuesto Temático**

**Clasificador Temático por Ubicación Geográfica
DEL MES DE ENERO AL MES DE DICIEMBRE**

Entidad = 11130008

PÁGINA : 31 DE 45
FECHA : 07/01/2019
HORA : 15:57.13
REPORTE: R00820692.rpt

EJERCICIO: 2018

CÓDIGO	UNIDAD EJECUTORA	ASIGNADO	VIGENTE	DEVENGADO	%EJEC
Educación					
11130008-000 MINISTERIO DE EDUCACIÓN					
2200	JUTIAPA				
2206	YUPILTEPEQUE	12,219,163.00	13,801,038.00	13,752,564.33	99.65
2207	ATESCATEMPA	13,490,637.00	14,888,491.00	14,825,748.89	99.58
2208	JEREZ	5,754,911.00	6,335,975.00	6,312,664.81	99.63
2209	EL ADELANTO	4,816,638.00	5,663,031.00	5,649,455.98	99.76
2210	ZAPOTITLÁN	7,351,739.00	8,469,753.00	8,434,956.16	99.59
2211	COMAPA	20,592,222.00	24,464,725.00	24,365,737.35	99.60
2212	JALPATAGUA	20,199,421.00	22,464,314.00	22,382,452.62	99.64
2213	CONGUACO	15,129,436.00	16,792,524.00	16,709,199.13	99.50
2214	MOYUTA	32,183,149.00	35,283,803.00	35,166,321.22	99.67
2215	PASACO	10,290,838.00	10,490,421.00	10,452,667.58	99.64
2216	SAN JOSÉ ACATEMPA	8,882,917.00	9,725,364.00	9,583,506.97	98.54
2217	QUESADA	14,961,941.00	16,570,899.85	16,519,422.02	99.69
Total Departamento 2200 - JUTIAPA		415,500,050.00	446,405,252.73	444,110,426.39	99.49
Total Unidad Ejecutora - 11130008-000 MINISTERIO DE EDUCACIÓN		11,515,703,131.00	12,018,779,398.38	11,899,103,178.32	99.00
Total Entidad 11130008-000 MINISTERIO DE EDUCACIÓN		11,515,703,131.00	12,018,779,398.38	11,899,103,178.32	99.00
Total Ruta Educación		11,515,703,131.00	12,018,779,398.38	11,899,103,178.32	99.00
Género					
11130008-000 MINISTERIO DE EDUCACIÓN					
11130008-000 MINISTERIO DE EDUCACIÓN					
0100	GUATEMALA				
0101	GUATEMALA	622,000.00	601,873.00	549,647.87	91.32

**Sistema de Contabilidad Integrada Gubernamental
Información Presupuesto Temático**

**Clasificador Temático por Ubicación Geográfica
DEL MES DE ENERO AL MES DE DICIEMBRE**

Entidad = 11130008

PÁGINA : 32 DE 45
FECHA : 07/01/2019
HORA : 15:57.13
REPORTE: R00820692.rpt

EJERCICIO: 2018

CÓDIGO	UNIDAD EJECUTORA	ASIGNADO	VIGENTE	DEVENGADO	%EJEC
Género					
11130008-000 MINISTERIO DE EDUCACIÓN					
0100	GUATEMALA				
0102	SANTA CATARINA PINULA	9,000.00	9,000.00	9,000.00	100.00
0103	SAN JOSÉ PINULA	10,000.00	10,000.00	10,000.00	100.00
0104	SAN JOSÉ DEL GOLFO	1,000.00	1,000.00	1,000.00	100.00
0105	PALENCIA	4,000.00	1,000.00	1,000.00	100.00
0106	CHINAUTLA	16,000.00	13,000.00	13,000.00	100.00
0107	SAN PEDRO AYAMPUC	3,000.00	7,000.00	7,000.00	100.00
0108	MIXCO	23,000.00	23,000.00	23,000.00	100.00
0109	SAN PEDRO SACATEPÉQUEZ	14,000.00	14,000.00	14,000.00	100.00
0110	SAN JUAN SACATEPÉQUEZ	28,000.00	24,000.00	24,000.00	100.00
0111	SAN RAYMUNDO	13,000.00	13,000.00	13,000.00	100.00
0112	CHUARRANCHO	2,000.00	2,000.00	2,000.00	100.00
0113	FRAIJANES	6,000.00	6,000.00	6,000.00	100.00
0114	AMATITLÁN	13,000.00	13,000.00	13,000.00	100.00
0115	VILLA NUEVA	40,000.00	40,000.00	40,000.00	100.00
0116	VILLA CANALES	23,000.00	23,000.00	23,000.00	100.00
0117	PETAPA	4,000.00	4,000.00	4,000.00	100.00
Total Departamento 0100 - GUATEMALA		831,000.00	804,873.00	752,647.87	93.51
0200	EL PROGRESO				
0201	GUASTATOYA	5,000.00	7,000.00	7,000.00	100.00
0202	MORAZÁN	4,000.00	4,000.00	4,000.00	100.00
0203	SAN AGUSTÍN ACASAGUASTLÁN	5,000.00	11,000.00	11,000.00	100.00
0204	SAN CRISTÓBAL ACASAGUASTLÁN	6,000.00	4,000.00	4,000.00	100.00
0205	EL JÍCARO	4,000.00	2,000.00	2,000.00	100.00

**Sistema de Contabilidad Integrada Gubernamental
Información Presupuesto Temático**

**Clasificador Temático por Ubicación Geográfica
DEL MES DE ENERO AL MES DE DICIEMBRE**

Entidad = 11130008

PÁGINA : 33 DE 45
FECHA : 07/01/2019
HORA : 15:57.13
REPORTE: R00820692.rpt

EJERCICIO: 2018

CÓDIGO	UNIDAD EJECUTORA	ASIGNADO	VIGENTE	DEVENGADO	%EJEC
Género					
11130008-000 MINISTERIO DE EDUCACIÓN					
0200	EL PROGRESO				
0206	SANSARE	4,000.00	5,000.00	5,000.00	100.00
0207	SANARATE	5,000.00	7,000.00	7,000.00	100.00
0208	SAN ANTONIO LA PAZ	4,000.00	3,000.00	3,000.00	100.00
Total Departamento 0200 - EL PROGRESO		37,000.00	43,000.00	43,000.00	100.00
0300	SACATEPÉQUEZ				
0301	ANTIGUA GUATEMALA	14,000.00	14,000.00	14,000.00	100.00
0303	PASTORES	1,000.00	1,000.00	1,000.00	100.00
0304	SUMPANGO	2,000.00	2,000.00	2,000.00	100.00
0305	SANTO DOMINGO XENACÓJ	3,000.00	3,000.00	3,000.00	100.00
0308	SAN LUCAS SACATEPÉQUEZ	4,000.00	4,000.00	4,000.00	100.00
0314	ALOTENANGO	1,000.00	1,000.00	1,000.00	100.00
0316	SANTA CATARINA BARAHONA	1,000.00	1,000.00	1,000.00	100.00
Total Departamento 0300 - SACATEPÉQUEZ		26,000.00	26,000.00	26,000.00	100.00
0400	CHIMALTENANGO				
0401	CHIMALTENANGO	9,000.00	9,000.00	9,000.00	100.00
0402	SAN JOSÉ POAQUIL	4,000.00	4,000.00	4,000.00	100.00
0403	SAN MARTÍN JILOTEPEQUE	7,000.00	7,000.00	7,000.00	100.00
0404	COMALAPA	5,000.00	5,000.00	5,000.00	100.00
0405	SANTA APOLONIA	3,000.00	3,000.00	3,000.00	100.00
0406	TECPÁN GUATEMALA	4,000.00	4,000.00	4,000.00	100.00
0407	PATZÚN	5,000.00	5,000.00	5,000.00	100.00
0408	POCHUTA	8,000.00	8,000.00	8,000.00	100.00
0409	PATZICÍA	7,000.00	7,000.00	7,000.00	100.00

**Sistema de Contabilidad Integrada Gubernamental
Información Presupuesto Temático**

**Clasificador Temático por Ubicación Geográfica
DEL MES DE ENERO AL MES DE DICIEMBRE**

Entidad = 11130008

PÁGINA : 34 DE 45
FECHA : 07/01/2019
HORA : 15:57.13
REPORTE: R00820692.rpt

EJERCICIO: 2018

CÓDIGO	UNIDAD EJECUTORA	ASIGNADO	VIGENTE	DEVENGADO	%EJEC
Género					
11130008-000 MINISTERIO DE EDUCACIÓN					
0400	CHIMALTENANGO				
0410	SANTA CRUZ BALANYÁ	3,000.00	3,000.00	3,000.00	100.00
0411	ACATENANGO	4,000.00	4,000.00	4,000.00	100.00
0412	YEPOCAPA	1,000.00	1,000.00	1,000.00	100.00
0413	SAN ANDRÉS ITZAPA	4,000.00	4,000.00	4,000.00	100.00
0414	PARRAMOS	1,000.00	1,000.00	1,000.00	100.00
0416	EL TEJAR	5,000.00	5,000.00	5,000.00	100.00
Total Departamento 0400 - CHIMALTENANGO		70,000.00	70,000.00	70,000.00	100.00
0500	ESCUINTLA				
0501	ESCUINTLA	26,000.00	21,000.00	21,000.00	100.00
0502	SANTA LUCÍA COTZUMALGUAPA	9,000.00	11,000.00	8,000.00	72.73
0503	LA DEMOCRACIA	8,000.00	7,000.00	7,000.00	100.00
0505	MASAGUA	6,000.00	7,000.00	7,000.00	100.00
0506	TIQUISATE	5,000.00	5,000.00	5,000.00	100.00
0507	LA GOMERA	15,000.00	18,000.00	17,000.00	94.44
0508	GUANAGAZAPA	3,000.00	1,000.00	1,000.00	100.00
0509	SAN JOSÉ	6,000.00	2,000.00	2,000.00	100.00
0510	IZTAPA	4,000.00	4,000.00	4,000.00	100.00
0511	PALÍN	12,000.00	18,000.00	18,000.00	100.00
0512	SAN VICENTE PACAYA	9,000.00	8,000.00	8,000.00	100.00
0513	NUEVA CONCEPCIÓN	12,000.00	11,000.00	11,000.00	100.00
0514	SIPACATE	0.00	2,000.00	2,000.00	100.00
Total Departamento 0500 - ESCUINTLA		115,000.00	115,000.00	111,000.00	96.52
0600	SANTA ROSA				

**Sistema de Contabilidad Integrada Gubernamental
Información Presupuesto Temático**

**Clasificador Temático por Ubicación Geográfica
DEL MES DE ENERO AL MES DE DICIEMBRE**

Entidad = 11130008

PÁGINA : 35 DE 45

FECHA : 07/01/2019

HORA : 15:57.13

REPORTE: R00820692.rpt

EJERCICIO: 2018

CÓDIGO	UNIDAD EJECUTORA	ASIGNADO	VIGENTE	DEVENGADO	%EJEC
Género					
11130008-000 MINISTERIO DE EDUCACIÓN					
0600	SANTA ROSA				
0601	CUILAPA	7,000.00	7,000.00	6,000.00	85.71
0602	BARBERENA	16,000.00	16,000.00	16,000.00	100.00
0603	SANTA ROSA DE LIMA	1,000.00	1,000.00	1,000.00	100.00
0605	SAN RAFAEL LAS FLORES	1,000.00	1,000.00	1,000.00	100.00
0606	ORATORIO	3,000.00	3,000.00	3,000.00	100.00
0607	SAN JUAN TECUACO	18,000.00	18,000.00	18,000.00	100.00
0609	TAXISCO	5,000.00	5,000.00	4,000.00	80.00
0610	SANTA MARÍA IXHUATÁN	6,000.00	6,000.00	6,000.00	100.00
0612	SANTA CRUZ NARANJO	3,000.00	3,000.00	3,000.00	100.00
0613	PUEBLO NUEVO VIÑAS	4,000.00	4,000.00	4,000.00	100.00
Total Departamento 0600 - SANTA ROSA		64,000.00	64,000.00	62,000.00	96.88
0700	SOLOLÁ				
0701	SOLOLÁ	14,000.00	10,000.00	10,000.00	100.00
0704	SANTA LUCÍA UTATLÁN	4,000.00	8,000.00	8,000.00	100.00
0705	NAHUALÁ	3,000.00	4,000.00	4,000.00	100.00
0706	SANTA CATARINA IXTAHUACÁN	1,000.00	2,000.00	2,000.00	100.00
0707	SANTA CLARA LA LAGUNA	5,000.00	3,000.00	3,000.00	100.00
0708	CONCEPCIÓN	0.00	1,000.00	1,000.00	100.00
0709	SAN ANDRÉS SEMETABAJ	5,000.00	4,000.00	4,000.00	100.00
0710	PANAJACHEL	6,000.00	9,000.00	9,000.00	100.00
0712	SAN ANTONIO PALOPÓ	1,000.00	3,000.00	3,000.00	100.00
0713	SAN LUCAS TOLIMÁN	3,000.00	4,000.00	4,000.00	100.00
0716	SAN MARCOS LA LAGUNA	1,000.00	0.00	0.00	0.00

**Sistema de Contabilidad Integrada Gubernamental
Información Presupuesto Temático**

**Clasificador Temático por Ubicación Geográfica
DEL MES DE ENERO AL MES DE DICIEMBRE**

Entidad = 11130008

PÁGINA : 36 DE 45
FECHA : 07/01/2019
HORA : 15:57.13
REPORTE: R00820692.rpt

EJERCICIO: 2018

CÓDIGO	UNIDAD EJECUTORA	ASIGNADO	VIGENTE	DEVENGADO	%EJEC
Género					
11130008-000 MINISTERIO DE EDUCACIÓN					
0700	SOLOLÁ				
0717	SAN JUAN LA LAGUNA	7,000.00	8,000.00	8,000.00	100.00
0718	SAN PEDRO LA LAGUNA	2,000.00	2,000.00	2,000.00	100.00
0719	SANTIAGO ATITLÁN	4,000.00	7,000.00	7,000.00	100.00
Total Departamento 0700 - SOLOLÁ		56,000.00	65,000.00	65,000.00	100.00
0800	TOTONICAPÁN				
0801	TOTONICAPÁN	30,000.00	18,000.00	18,000.00	100.00
0802	SAN CRISTÓBAL TOTONICAPÁN	11,000.00	5,000.00	5,000.00	100.00
0803	SAN FRANCISCO EL ALTO	9,000.00	4,000.00	4,000.00	100.00
0804	SAN ANDRÉS XECUL	8,000.00	4,000.00	4,000.00	100.00
0805	MOMOSTENANGO	25,000.00	9,000.00	9,000.00	100.00
0806	SANTA MARÍA CHIQUIMULA	7,000.00	6,000.00	6,000.00	100.00
0807	SANTA LUCÍA LA REFORMA	7,000.00	6,000.00	6,000.00	100.00
0808	SAN BARTOLO AGUAS CALIENTES	8,000.00	4,000.00	4,000.00	100.00
Total Departamento 0800 - TOTONICAPÁN		105,000.00	56,000.00	56,000.00	100.00
0900	QUETZALTENANGO				
0901	QUETZALTENANGO	26,000.00	27,000.00	27,000.00	100.00
0902	SALCAJÁ	2,000.00	3,000.00	3,000.00	100.00
0903	OLINTEPEQUE	2,000.00	4,000.00	4,000.00	100.00
0904	SAN CARLOS SIJA	9,000.00	9,000.00	9,000.00	100.00
0905	SIBILIA	6,000.00	6,000.00	6,000.00	100.00
0906	CABRICÁN	2,000.00	3,000.00	3,000.00	100.00
0907	CAJOLÁ	1,000.00	1,000.00	1,000.00	100.00
0908	SAN MIGUEL SIGUILÁ	6,000.00	5,000.00	5,000.00	100.00

**Sistema de Contabilidad Integrada Gubernamental
Información Presupuesto Temático**

**Clasificador Temático por Ubicación Geográfica
DEL MES DE ENERO AL MES DE DICIEMBRE**

Entidad = 11130008

PÁGINA : 37 DE 45
FECHA : 07/01/2019
HORA : 15:57.13
REPORTE: R00820692.rpt

EJERCICIO: 2018

CÓDIGO	UNIDAD EJECUTORA	ASIGNADO	VIGENTE	DEVENGADO	%EJEC
Género					
11130008-000 MINISTERIO DE EDUCACIÓN					
0900	QUETZALTENANGO				
0909	SAN JUAN OSTUNCALCO	3,000.00	4,000.00	4,000.00	100.00
0910	SAN MATEO	1,000.00	5,000.00	5,000.00	100.00
0912	SAN MARTÍN SACATEPÉQUEZ	5,000.00	5,000.00	5,000.00	100.00
0913	ALMOLONGA	3,000.00	3,000.00	3,000.00	100.00
0914	CANTEL	3,000.00	2,000.00	2,000.00	100.00
0915	HUITÁN	7,000.00	7,000.00	7,000.00	100.00
0916	ZUNIL	2,000.00	0.00	0.00	0.00
0917	COLOMBA	1,000.00	3,000.00	3,000.00	100.00
0918	SAN FRANCISCO LA UNIÓN	5,000.00	2,000.00	2,000.00	100.00
0919	EL PALMAR	3,000.00	2,000.00	2,000.00	100.00
0920	COATEPEQUE	6,000.00	6,000.00	6,000.00	100.00
0921	GÉNOVA	16,000.00	16,000.00	16,000.00	100.00
0922	FLORES COSTA CUCA	4,000.00	7,000.00	7,000.00	100.00
0923	LA ESPERANZA	2,000.00	4,000.00	4,000.00	100.00
0924	PALESTINA DE LOS ALTOS	5,000.00	2,000.00	2,000.00	100.00
Total Departamento 0900 - QUETZALTENANGO		120,000.00	126,000.00	126,000.00	100.00
1000	SUCHITEPÉQUEZ				
1001	MAZATENANGO	26,000.00	23,000.00	23,000.00	100.00
1002	CUYOTENANGO	7,000.00	7,000.00	7,000.00	100.00
1003	SAN FRANCISCO ZAPOTITLÁN	6,000.00	7,000.00	7,000.00	100.00
1004	SAN BERNARDINO	0.00	1,000.00	1,000.00	100.00
1005	SAN JOSÉ EL ÍDOLO	4,000.00	4,000.00	4,000.00	100.00
1006	SANTO DOMINGO SUCHITEPÉQUEZ	6,000.00	6,000.00	6,000.00	100.00

**Sistema de Contabilidad Integrada Gubernamental
Información Presupuesto Temático**

**Clasificador Temático por Ubicación Geográfica
DEL MES DE ENERO AL MES DE DICIEMBRE**

Entidad = 11130008

PÁGINA : 38 DE 45

FECHA : 07/01/2019

HORA : 15:57.13

REPORTE: R00820692.rpt

EJERCICIO: 2018

CÓDIGO	UNIDAD EJECUTORA	ASIGNADO	VIGENTE	DEVENGADO	%EJEC
Género					
11130008-000 MINISTERIO DE EDUCACIÓN					
1000	SUCHITEPÉQUEZ				
1007	SAN LORENZO	6,000.00	6,000.00	6,000.00	100.00
1008	SAMAYAC	4,000.00	4,000.00	4,000.00	100.00
1009	SAN PABLO JOCÓPILAS	5,000.00	4,000.00	4,000.00	100.00
1010	SAN ANTONIO SUCHITEPÉQUEZ	13,000.00	12,000.00	12,000.00	100.00
1012	SAN GABRIEL	3,000.00	3,000.00	3,000.00	100.00
1013	CHICACAO	4,000.00	6,000.00	6,000.00	100.00
1014	PATULUL	6,000.00	9,000.00	9,000.00	100.00
1015	SANTA BÁRBARA	1,000.00	0.00	0.00	0.00
1016	SAN JUAN BAUTISTA	1,000.00	1,000.00	1,000.00	100.00
1017	SANTO TOMÁS LA UNIÓN	3,000.00	3,000.00	3,000.00	100.00
1018	ZUNILITO	9,000.00	8,000.00	8,000.00	100.00
1019	PUEBLO NUEVO	7,000.00	6,000.00	6,000.00	100.00
1020	RÍO BRAVO	2,000.00	1,000.00	1,000.00	100.00
1021	SAN JOSÉ LA MÁQUINA	1,000.00	2,000.00	2,000.00	100.00
Total Departamento 1000 - SUCHITEPÉQUEZ		114,000.00	113,000.00	113,000.00	100.00
1100	RETALHULEU				
1101	RETALHULEU	23,000.00	23,000.00	23,000.00	100.00
1102	SAN SEBASTIÁN	0.00	0.00	0.00	0.00
1103	SANTA CRUZ MULUÁ	7,000.00	7,000.00	7,000.00	100.00
1104	SAN MARTÍN ZAPOTITLÁN	0.00	0.00	0.00	0.00
1105	SAN FELIPE	6,000.00	6,000.00	6,000.00	100.00
1106	SAN ANDRÉS VILLA SECA	7,000.00	7,000.00	7,000.00	100.00
1107	CHAMPERICO	2,000.00	2,000.00	2,000.00	100.00

Sistema de Contabilidad Integrada Gubernamental
Información Presupuesto Temático
Clasificador Temático por Ubicación Geográfica
DEL MES DE ENERO AL MES DE DICIEMBRE
Entidad = 11130008

PÁGINA : 39 DE 45
FECHA : 07/01/2019
HORA : 15:57.13
REPORTE: R00820692.rpt

EJERCICIO: 2018

CÓDIGO	UNIDAD EJECUTORA	ASIGNADO	VIGENTE	DEVENGADO	%EJEC
Género					
11130008-000 MINISTERIO DE EDUCACIÓN					
1100	RETALHULEU				
1108	NUEVO SAN CARLOS	8,000.00	8,000.00	8,000.00	100.00
1109	EL ASINTAL	9,000.00	9,000.00	9,000.00	100.00
Total Departamento 1100 - RETALHULEU		62,000.00	62,000.00	62,000.00	100.00
1200	SAN MARCOS				
1201	SAN MARCOS	19,000.00	19,000.00	19,000.00	100.00
1202	SAN PEDRO SACATEPÉQUEZ	18,000.00	19,000.00	19,000.00	100.00
1203	SAN ANTONIO SACATEPÉQUEZ	6,000.00	7,000.00	7,000.00	100.00
1204	COMITANCILLO	15,000.00	15,000.00	14,000.00	93.33
1205	SAN MIGUEL IXTAHUACÁN	5,000.00	5,000.00	4,000.00	80.00
1206	CONCEPCIÓN TUTUAPA	2,000.00	2,000.00	1,000.00	50.00
1208	SIBINAL	15,000.00	15,000.00	15,000.00	100.00
1209	TAJUMULCO	1,000.00	1,000.00	1,000.00	100.00
1210	TEJUTLA	6,000.00	6,000.00	6,000.00	100.00
1212	NUEVO PROGRESO	6,000.00	6,000.00	6,000.00	100.00
1213	EL TUMBADOR	3,000.00	3,000.00	3,000.00	100.00
1214	EL RODEO	3,000.00	1,000.00	1,000.00	100.00
1215	MALACATÁN	2,000.00	2,000.00	2,000.00	100.00
1219	SAN PABLO	4,000.00	4,000.00	4,000.00	100.00
1222	PAJAPITA	6,000.00	6,000.00	6,000.00	100.00
1223	IXCHIGUÁN	1,000.00	1,000.00	0.00	0.00
1224	SAN JOSÉ OJETENAM	6,000.00	2,000.00	2,000.00	100.00
1226	SIPACAPA	3,000.00	4,000.00	4,000.00	100.00
1228	RÍO BLANCO	4,000.00	4,000.00	4,000.00	100.00

**Sistema de Contabilidad Integrada Gubernamental
Información Presupuesto Temático**

**Clasificador Temático por Ubicación Geográfica
DEL MES DE ENERO AL MES DE DICIEMBRE**

Entidad = 11130008

PÁGINA : 40 DE 45
FECHA : 07/01/2019
HORA : 15:57.13
REPORTE: R00820692.rpt

EJERCICIO: 2018

CÓDIGO	UNIDAD EJECUTORA	ASIGNADO	VIGENTE	DEVENGADO	%EJEC
Género					
11130008-000 MINISTERIO DE EDUCACIÓN					
1200	SAN MARCOS				
1229	SAN LORENZO	5,000.00	5,000.00	5,000.00	100.00
Total Departamento 1200 - SAN MARCOS		130,000.00	127,000.00	123,000.00	96.85
1300 HUEHUETENANGO					
1301	HUEHUETENANGO	27,000.00	35,000.00	35,000.00	100.00
1302	CHIANTLA	14,000.00	14,000.00	13,000.00	92.86
1303	MALACATANCITO	3,000.00	4,000.00	4,000.00	100.00
1306	SAN PEDRO NECTA	8,000.00	6,000.00	6,000.00	100.00
1307	JACALTENANGO	0.00	3,000.00	3,000.00	100.00
1311	LA LIBERTAD	1,000.00	1,000.00	1,000.00	100.00
1313	SAN MIGUEL ACATÁN	0.00	5,000.00	5,000.00	100.00
1315	TODOS SANTOS CUCHUMATÁN	0.00	1,000.00	1,000.00	100.00
1317	SANTA EULALIA	8,000.00	5,000.00	5,000.00	100.00
1320	SAN SEBASTIÁN HUEHUETENANGO	4,000.00	2,000.00	2,000.00	100.00
1323	SAN JUAN IXCOY	1,000.00	0.00	0.00	0.00
1324	SAN ANTONIO HUISTA	13,000.00	10,000.00	10,000.00	100.00
1327	AGUACATÁN	5,000.00	8,000.00	8,000.00	100.00
1332	UNIÓN CANTINIL	0.00	1,000.00	1,000.00	100.00
Total Departamento 1300 - HUEHUETENANGO		84,000.00	95,000.00	94,000.00	98.95
1400 QUICHE					
1401	SANTA CRUZ DEL QUICHE	9,000.00	9,000.00	9,000.00	100.00
1404	ZACUALPA	1,000.00	1,000.00	1,000.00	100.00
1406	CHICHICASTENANGO	9,000.00	9,000.00	9,000.00	100.00
1409	SAN PEDRO JOCOPILAS	1,000.00	1,000.00	1,000.00	100.00

**Sistema de Contabilidad Integrada Gubernamental
Información Presupuesto Temático**

**Clasificador Temático por Ubicación Geográfica
DEL MES DE ENERO AL MES DE DICIEMBRE**

Entidad = 11130008

PÁGINA : 41 DE 45
FECHA : 07/01/2019
HORA : 15:57.13
REPORTE: R00820692.rpt

EJERCICIO: 2018

CÓDIGO	UNIDAD EJECUTORA	ASIGNADO	VIGENTE	DEVENGADO	%EJEC
Género					
11130008-000 MINISTERIO DE EDUCACIÓN					
1400	QUICHE				
1412	JOYABAJ	8,000.00	8,000.00	8,000.00	100.00
1413	NEBAJ	2,000.00	2,000.00	2,000.00	100.00
1415	USPANTÁN	4,000.00	4,000.00	4,000.00	100.00
1416	SACAPULAS	3,000.00	3,000.00	3,000.00	100.00
1417	SAN BARTOLOMÉ JOCOTENANGO	5,000.00	5,000.00	5,000.00	100.00
1418	CANILLÁ	2,000.00	2,000.00	2,000.00	100.00
1419	CHICAMÁN	6,000.00	6,000.00	6,000.00	100.00
1421	PACHALUM	2,000.00	2,000.00	2,000.00	100.00
Total Departamento 1400 - QUICHE		52,000.00	52,000.00	52,000.00	100.00
1500	BAJA VERAPAZ				
1501	SALAMÁ	23,000.00	27,000.00	27,000.00	100.00
1502	SAN MIGUEL CHICAJ	2,000.00	5,000.00	5,000.00	100.00
1503	RABINAL	4,000.00	6,000.00	6,000.00	100.00
1504	CUBULCO	9,000.00	4,000.00	4,000.00	100.00
1505	GRANADOS	2,000.00	3,000.00	3,000.00	100.00
1506	EL CHOL	1,000.00	1,000.00	1,000.00	100.00
1507	SAN JERÓNIMO	11,000.00	13,000.00	13,000.00	100.00
1508	PURULHÁ	8,000.00	2,000.00	2,000.00	100.00
Total Departamento 1500 - BAJA VERAPAZ		60,000.00	61,000.00	61,000.00	100.00
1600	ALTA VERAPAZ				
1601	COBÁN	40,000.00	40,000.00	40,000.00	100.00
1602	SANTA CRUZ VERAPAZ	13,000.00	15,000.00	15,000.00	100.00
1603	SAN CRISTÓBAL VERAPAZ	15,000.00	17,000.00	17,000.00	100.00

**Sistema de Contabilidad Integrada Gubernamental
Información Presupuesto Temático**

**Clasificador Temático por Ubicación Geográfica
DEL MES DE ENERO AL MES DE DICIEMBRE**

Entidad = 11130008

PÁGINA : 42 DE 45
FECHA : 07/01/2019
HORA : 15:57.13
REPORTE: R00820692.rpt

EJERCICIO: 2018

CÓDIGO	UNIDAD EJECUTORA	ASIGNADO	VIGENTE	DEVENGADO	%EJEC
Género					
11130008-000 MINISTERIO DE EDUCACIÓN					
1600	ALTA VERAPAZ				
1604	TACTIC	6,000.00	8,000.00	8,000.00	100.00
1605	TAMAHÚ	2,000.00	2,000.00	2,000.00	100.00
1606	TUCURÚ	4,000.00	3,000.00	2,000.00	66.67
1607	PANZÓS	2,000.00	2,000.00	2,000.00	100.00
1608	SENAHÚ	2,000.00	2,000.00	2,000.00	100.00
1609	SAN PEDRO CARCHÁ	13,000.00	12,000.00	12,000.00	100.00
1610	SAN JUAN CHAMELCO	7,000.00	6,000.00	6,000.00	100.00
1611	LANQUÍN	2,000.00	1,000.00	0.00	0.00
1612	CAHABÓN	1,000.00	1,000.00	1,000.00	100.00
1613	CHISEC	4,000.00	3,000.00	3,000.00	100.00
1614	CHAHAL	0.00	0.00	0.00	0.00
1615	FRAY BARTOLOMÉ DE LAS CASAS	0.00	0.00	0.00	0.00
1616	SANTA CATALINA LA TINTA	3,000.00	2,000.00	2,000.00	100.00
1617	RAXRUHÁ	1,000.00	1,000.00	1,000.00	100.00
Total Departamento 1600 - ALTA VERAPAZ		115,000.00	115,000.00	113,000.00	98.26
1700	PETÉN				
1701	FLORES	13,000.00	13,000.00	13,000.00	100.00
1703	SAN BENITO	12,000.00	12,000.00	12,000.00	100.00
1704	SAN ANDRÉS	5,000.00	5,000.00	5,000.00	100.00
1705	LA LIBERTAD	9,000.00	9,000.00	9,000.00	100.00
1706	SAN FRANCISCO	1,000.00	1,000.00	1,000.00	100.00
1707	SANTA ANA	14,000.00	14,000.00	14,000.00	100.00
1708	DOLORES	7,000.00	7,000.00	7,000.00	100.00

**Sistema de Contabilidad Integrada Gubernamental
Información Presupuesto Temático**

Clasificador Temático por Ubicación Geográfica

DEL MES DE ENERO AL MES DE DICIEMBRE

Entidad = 11130008

PÁGINA : 43 DE 45

FECHA : 07/01/2019

HORA : 15:57.13

REPORTE: R00820692.rpt

EJERCICIO: 2018

CÓDIGO	UNIDAD EJECUTORA	ASIGNADO	VIGENTE	DEVENGADO	%EJEC
Género					
11130008-000 MINISTERIO DE EDUCACIÓN					
1700	PETÉN				
1710	SAYAXCHÉ	10,000.00	10,000.00	10,000.00	100.00
1711	MELCHOR DE MENCOS	5,000.00	5,000.00	5,000.00	100.00
1712	POPTÚN	1,000.00	1,000.00	1,000.00	100.00
Total Departamento 1700 - PETÉN		77,000.00	77,000.00	77,000.00	100.00
1800 IZABAL					
1801	PUERTO BARRIOS	18,000.00	18,000.00	18,000.00	100.00
1802	LIVINGSTON	11,000.00	11,000.00	11,000.00	100.00
1803	EL ESTOR	19,000.00	19,000.00	19,000.00	100.00
1804	MORALES	13,000.00	13,000.00	13,000.00	100.00
1805	LOS AMATES	9,000.00	9,000.00	9,000.00	100.00
Total Departamento 1800 - IZABAL		70,000.00	70,000.00	70,000.00	100.00
1900 ZACAPA					
1901	ZACAPA	22,000.00	22,000.00	22,000.00	100.00
1902	ESTANZUELA	9,000.00	9,000.00	9,000.00	100.00
1903	RÍO HONDO	3,000.00	3,000.00	3,000.00	100.00
1904	GUALÁN	4,000.00	4,000.00	4,000.00	100.00
1906	USUMATLÁN	2,000.00	2,000.00	2,000.00	100.00
1908	SAN DIEGO	3,000.00	3,000.00	3,000.00	100.00
1909	LA UNIÓN	9,000.00	9,000.00	9,000.00	100.00
1910	HUITÉ	1,000.00	1,000.00	1,000.00	100.00
Total Departamento 1900 - ZACAPA		53,000.00	53,000.00	53,000.00	100.00
2000 CHIQUIMULA					
2001	CHIQUIMULA	13,000.00	19,000.00	19,000.00	100.00

**Sistema de Contabilidad Integrada Gubernamental
Información Presupuesto Temático**

**Clasificador Temático por Ubicación Geográfica
DEL MES DE ENERO AL MES DE DICIEMBRE**

Entidad = 11130008

PÁGINA : 44 DE 45
FECHA : 07/01/2019
HORA : 15:57.13
REPORTE: R00820692.rpt

EJERCICIO: 2018

CÓDIGO	UNIDAD EJECUTORA	ASIGNADO	VIGENTE	DEVENGADO	%EJEC
Género					
11130008-000 MINISTERIO DE EDUCACIÓN					
2000	CHIQUIMULA				
2002	SAN JOSÉ LA ARADA	10,000.00	8,000.00	8,000.00	100.00
2003	SAN JUAN ERMITA	7,000.00	6,000.00	6,000.00	100.00
2004	JOCOTÁN	12,000.00	13,000.00	13,000.00	100.00
2005	CAMOTÁN	14,000.00	16,000.00	16,000.00	100.00
2006	OLOPA	10,000.00	11,000.00	11,000.00	100.00
2007	ESQUIPULAS	10,000.00	10,000.00	10,000.00	100.00
2008	CONCEPCIÓN LAS MINAS	3,000.00	2,000.00	2,000.00	100.00
2009	QUEZALTEPEQUE	10,000.00	10,000.00	10,000.00	100.00
2010	SAN JACINTO	9,000.00	7,000.00	7,000.00	100.00
2011	IPALA	10,000.00	9,000.00	9,000.00	100.00
Total Departamento 2000 - CHIQUIMULA		108,000.00	111,000.00	111,000.00	100.00
2100	JALAPA				
2101	JALAPA	34,000.00	32,000.00	31,000.00	96.88
2102	SAN PEDRO PINULA	2,000.00	3,000.00	3,000.00	100.00
2103	SAN LUIS JILOTEPEQUE	1,000.00	1,000.00	1,000.00	100.00
2104	SAN MANUEL CHAPARRÓN	2,000.00	4,000.00	4,000.00	100.00
2105	SAN CARLOS ALZATATE	3,000.00	3,000.00	3,000.00	100.00
2106	MONJAS	8,000.00	8,000.00	8,000.00	100.00
2107	MATAQUESCUINTLA	2,000.00	3,000.00	3,000.00	100.00
Total Departamento 2100 - JALAPA		52,000.00	54,000.00	53,000.00	98.15
2200	JUTIAPA				
2201	JUTIAPA	8,000.00	8,000.00	8,000.00	100.00
2202	EL PROGRESO	3,000.00	3,000.00	3,000.00	100.00

**Sistema de Contabilidad Integrada Gubernamental
Información Presupuesto Temático**

**Clasificador Temático por Ubicación Geográfica
DEL MES DE ENERO AL MES DE DICIEMBRE**

Entidad = 11130008

PÁGINA : 45 DE 45
FECHA : 07/01/2019
HORA : 15:57.13
REPORTE: R00820692.rpt

EJERCICIO: 2018

CÓDIGO	UNIDAD EJECUTORA	ASIGNADO	VIGENTE	DEVENGADO	%EJEC
Género					
11130008-000 MINISTERIO DE EDUCACIÓN					
2200	JUTIAPA				
2203	SANTA CATARINA MITA	4,000.00	4,000.00	4,000.00	100.00
2204	AGUA BLANCA	4,000.00	4,000.00	4,000.00	100.00
2205	ASUNCIÓN MITA	8,000.00	8,000.00	8,000.00	100.00
2206	YUPILTEPEQUE	2,000.00	2,000.00	2,000.00	100.00
2207	ATESCATEMPA	3,000.00	3,000.00	3,000.00	100.00
2208	JEREZ	1,000.00	1,000.00	1,000.00	100.00
2209	EL ADELANTO	4,000.00	4,000.00	4,000.00	100.00
2210	ZAPOTITLÁN	5,000.00	5,000.00	5,000.00	100.00
2211	COMAPA	3,000.00	3,000.00	3,000.00	100.00
2212	JALPATAGUA	6,000.00	6,000.00	6,000.00	100.00
2213	CONGUACO	3,000.00	3,000.00	3,000.00	100.00
2214	MOYUTA	4,000.00	4,000.00	4,000.00	100.00
2215	PASACO	3,000.00	3,000.00	3,000.00	100.00
2216	SAN JOSÉ ACATEMPA	6,000.00	6,000.00	6,000.00	100.00
2217	QUESADA	7,000.00	7,000.00	7,000.00	100.00
Total Departamento 2200 - JUTIAPA		74,000.00	74,000.00	74,000.00	100.00
Total Unidad Ejecutora - 11130008-000 MINISTERIO DE EDUCACIÓN		2,475,000.00	2,433,873.00	2,367,647.87	97.28
Total Entidad 11130008-000 MINISTERIO DE EDUCACIÓN		2,475,000.00	2,433,873.00	2,367,647.87	97.28
Total Ruta Género		2,475,000.00	2,433,873.00	2,367,647.87	97.28

Sistema de Contabilidad Integrada Gubernamental
Información Presupuesto Temático - Seguimiento Temático Institucional
Seguimiento de Clasificador Temático Normal
Expresado en Quetzales
DEL MES DE SEPTIEMBRE AL MES DE DICIEMBRE
ENTIDAD = 11130008

PAGINA : 1 DE 11
 FECHA : 07/01/2019
 HORA : 16:19.36
 REPORTE: R00820773.rpt

Ejercicio Fiscal: 2018

		PG	SPG	PY	ACT	OB	NOMBRE ESTRUCTURA PROGRAMATICA			ASIGNADO	VIGENTE	EJECUTADO	NIVEL ASOCIADO DEL CLASIFICADOR								
		Meta						Población Beneficiada													
No. de Meta	Descripción	Unidad de Medida	Meta Inicial	Meta Vigente	Meta Ejecutada	Género			Edad					Etnia							
						Mujeres	Hombres	Total	0 a menores de 13 años (niñez)	13-30 años (Juventud)	Mayores de 30 a 60 años (Adultos)	Mayores de 60 años (Tercera Edad)	Total	Maya	Xinca	Garifuna	Otros	Total			
Pueblos Indígenas																					
Entidad :		11130008 - 0 - MINISTERIO DE EDUCACIÓN																			
Estructura Programática		11	2	0	1	0	SERVICIOS DE EDUCACIÓN PREPRIMARIA BILINGÜE			297,410,218.00	320,381,960.00	111,756,583.38	01-01-02	Educación y Formación Bilingue Intercultural							
1	Estudiantes del nivel preprimario bilingüe atendidos en el sistema escolar	Persona	79,403	99,180	31,898	40,127	37,915	78,042	74,442	0	0	0	74,442	66,328	63	76	11,575	78,042			
6	Estudiantes del nivel preprimario bilingüe atendidos en el sistema escolar	Persona	77,818	97,045	29,763	39,102	36,846	75,948	75,945	0	0	0	75,945	66,328	63	76	9,481	75,948			
Estructura Programática		12	2	0	1	0	SERVICIOS DE EDUCACIÓN PRIMARIA BILINGÜE			1,144,171,269.00	1,202,496,071.00	425,889,698.88	01-01-02	Educación y Formación Bilingue Intercultural							
1	Estudiantes del nivel primario bilingües atendidos en el sistema escolar	Persona	859,449	859,902	268,176	374,741	295,185	669,926	608,961	60,458	507	0	669,926	548,521	3	247	121,155	669,926			
2	Estudiantes del nivel primario bilingües atendidos en el sistema escolar	Persona	859,449	859,902	268,176	375,737	294,189	669,926	608,817	60,602	507	0	669,926	548,521	3	247	121,155	669,926			
Total Población Beneficiada									829,707	664,135	1,493,842	1,368,165	121,060	1,014	0	1,490,239	1,229,698	132	646	263,366	1,493,842

Objetivos

Resultados Alcanzados:

Obstaculos Encontrados

Documento Respaldo: Fecha Documento Respaldo:

Educación

Entidad : 11130008 - 0 - MINISTERIO DE EDUCACIÓN

Estructura Programática		11	0	0	1	0	SERVICIOS DE GRATUIDAD EDUCATIVA			45,992,516.00	42,156,573.93	7,282,285.43	03-01-02	Educación Preprimaria				
1	Establecimientos del nivel preprimario atendidos con gratuidad	Entidad	13,024	12,811	2,026	148,088	153,632	301,720	298,243	3,477	0	0	301,720	78,558	158	93	222,911	301,720

Sistema de Contabilidad Integrada Gubernamental
Información Presupuesto Temático - Seguimiento Temático Institucional
Seguimiento de Clasificador Temático Normal
Expresado en Quetzales
DEL MES DE SEPTIEMBRE AL MES DE DICIEMBRE
ENTIDAD = 11130008

PAGINA : 2 DE 11
 FECHA : 07/01/2019
 HORA : 16:19.36
 REPORTE: R00820773.rpt

Ejercicio Fiscal: 2018

No. de Meta	Descripción	Unidad de Medida	Meta			Población Beneficiada													
			Meta Inicial	Meta Vigente	Meta Ejecutada	Género			Edad				Etnia						
						Mujeres	Hombres	Total	0 a menores de 13 años (niñez)	13-30 años (Juventud)	Mayores de 30 a 60 años (Adultos)	Mayores de 60 años (Tercera Edad)	Total	Maya	Xinca	Garífuna	Otros	Total	
3	Establecimientos del nivel preprimario atendidos con gratuidad	Entidad	13,024	12,811	1,953	148,048	153,599	301,647	298,170	3,477	0	0	301,647	78,496	37	93	223,021	301,647	
Estructura Programática		11	0	0	3	0	DOTACIÓN DE VALIJA DIDÁCTICA			7,539,711.00	6,102,137.77	63,767.55	03-01-02	Educación Preprimaria					
1	Docentes del nivel preprimario beneficiados con valijas didácticas	Persona	16,382	17,033	3,973	107,629	110,045	217,674	214,512	919	2,243	0	217,674	74,332	4	43	143,225	217,604	
2	Docentes del nivel preprimario beneficiados con valijas didácticas	Persona	16,382	17,033	3,973	107,629	110,045	217,674	214,512	919	2,243	0	217,674	74,402	4	41	143,225	217,672	
Estructura Programática		11	1	0	1	0	SERVICIOS DE EDUCACIÓN PREPRIMARIA MONOLINGÜE			1,530,982,889.00	1,602,752,798.00	582,041,618.13	03-01-02	Educación Preprimaria					
1	Estudiantes del nivel preprimario atendidos en el sistema escolar	Persona	370,765	404,732	62,064	141,585	141,852	283,437	274,872	40	9	0	274,921	68,553	33	536	214,315	283,437	
2	Estudiantes del nivel preprimario atendidos en el sistema escolar	Persona	395,786	431,398	87,221	154,651	155,452	310,103	310,054	40	9	0	310,103	68,483	33	163	241,354	310,033	
Estructura Programática		11	2	0	1	0	SERVICIOS DE EDUCACIÓN PREPRIMARIA BILINGÜE			297,410,218.00	320,381,960.00	111,756,583.38	03-01-02	Educación Preprimaria					
1	Estudiantes del nivel preprimario bilingüe atendidos en el sistema escolar	Persona	79,403	99,180	31,898	40,127	37,915	78,042	74,442	0	0	0	74,442	66,328	63	76	11,575	78,042	
6	Estudiantes del nivel preprimario bilingüe atendidos en el sistema escolar	Persona	77,818	97,045	29,763	39,102	36,846	75,948	75,945	0	0	0	75,945	66,328	63	76	9,481	75,948	
Estructura Programática		20	0	0	2	0	SERVICIOS DE ALIMENTACIÓN ESCOLAR PREPRIMARIA			141,366,026.00	190,453,403.40	58,958,180.86	03-01-02	Educación Preprimaria					
1	Niños y niñas del nivel preprimario atendidos con alimentación escolar	Persona	422,164	472,300	104,014	164,893	168,860	333,753	311,260	22,444	49	0	333,753	92,889	33	412	240,419	333,753	
2	Niños y Niñas del nivel preprimario atendidos con alimentación escolar	Persona	422,164	472,300	108,658	166,167	169,710	335,877	313,752	22,076	49	0	335,877	94,588	33	412	240,844	335,877	
Estructura Programática		22	1	0	1	0	SERVICIOS DE AMPLIACIÓN DE COBERTURA DE EDUCACIÓN ESCOLAR DE PREPRIMARIA			24,008,390.00	24,008,390.00	203,510.98	03-01-02	Educación Preprimaria					
1	Estudiantes de preprimaria bilingüe y monolingüe de los municipios priorizados atendidos en el sistema escolar	Persona	12,859	36,327	17,584	18,314	18,219	36,533	36,533	0	0	0	36,533	30,333	0	0	6,200	36,533	

Sistema de Contabilidad Integrada Gubernamental
Información Presupuesto Temático - Seguimiento Temático Institucional
Seguimiento de Clasificador Temático Normal
Expresado en Quetzales
DEL MES DE SEPTIEMBRE AL MES DE DICIEMBRE
ENTIDAD = 11130008

PAGINA : 3 DE 11
 FECHA : 07/01/2019
 HORA : 16:19.36
 REPORTE: R00820773.rpt

Ejercicio Fiscal: 2018

PG	SPG	PY	ACT	OB	NOMBRE ESTRUCTURA PROGRAMATICA	ASIGNADO	VIGENTE	EJECUTADO	NIVEL ASOCIADO DEL CLASIFICADOR									
Meta					Población Beneficiada													
No. de Meta	Descripción	Unidad de Medida	Meta Inicial	Meta Vigente	Meta Ejecutada	Género			Edad				Etnia					
						Mujeres	Hombres	Total	0 a menores de 13 años (niñez)	13-30 años (Juventud)	Mayores de 30 a 60 años (Adultos)	Mayores de 60 años (Tercera Edad)	Total	Maya	Xinca	Garífuna	Otros	Total
2	Estudiantes de preprimaria bilingüe y monolingüe de los municipios priorizados atendidos en el sistema escolar	Persona	12,859	36,327	17,584	18,314	18,219	36,533	36,533	0	0	0	36,533	30,333	0	0	6,200	36,533
Estructura Programática		12	0	0	1	0	SERVICIOS DE GRATUIDAD EDUCATIVA			197,100,492.00	174,486,488.44	30,188,935.02	03-01-03	Educación Primaria				
1	Establecimientos del nivel primario atendidos con gratuidad	Entidad	15,735	15,437	2,678	591,813	625,616	1,217,429	1,055,531	160,836	1,056	6	1,217,429	461,111	29	499	755,790	1,217,429
2	Establecimientos del nivel primario atendidos con gratuidad	Entidad	15,735	15,437	2,758	591,859	625,650	1,217,509	1,055,611	160,836	1,056	6	1,217,509	461,175	29	499	755,806	1,217,509
Estructura Programática		12	0	0	2	0	EVALUACIÓN EDUCATIVA NIVEL PRIMARIO			1,126,700.00	924,632.00	364,730.00	03-01-03	Educación Primaria				
1	Estudiantes y docentes del nivel primario evaluados	Persona	70,000	31,914	31,343	32,004	13,413	45,417	2,429	30,264	12,673	51	45,417	18,485	64	45	26,823	45,417
2	Estudiantes del nivel primario evaluados	Persona	50,000	3,000	2,429	1,226	1,203	2,429	2,429	0	0	0	2,429	653	13	16	1,747	2,429
3	Docentes del nivel primario evaluados	Persona	20,000	28,914	28,914	30,304	12,684	42,988	0	30,264	12,673	51	42,988	17,496	61	43	25,388	42,988
Estructura Programática		12	0	0	3	0	DOTACIÓN DE ÚTILES ESCOLARES			180,836,095.00	174,576,156.54	382,074.37	03-01-03	Educación Primaria				
1	Estudiantes del nivel primario beneficiados con útiles escolares	Persona	1,870,243	1,824,855	304,870	620,319	651,605	1,271,924	1,188,668	82,221	1,035	0	1,271,924	489,827	40	452	781,605	1,271,924
2	Estudiantes del nivel primario beneficiados con útiles escolares	Persona	1,722,443	1,674,489	205,004	501,428	528,836	1,030,264	958,800	70,429	1,035	0	1,030,264	414,849	40	452	614,923	1,030,264
Estructura Programática		12	0	0	4	0	DOTACIÓN DE VALIJA DIDÁCTICA			35,051,955.00	30,264,015.67	173,164.64	03-01-03	Educación Primaria				
1	Docentes del nivel primario beneficiados con valijas didácticas	Persona	71,883	70,474	15,385	442,392	468,913	911,305	828,260	76,108	6,937	0	911,305	382,605	16	431	519,253	902,305
2	Docentes del nivel primario beneficiados con valijas didácticas	Persona	71,883	70,474	15,385	442,455	468,850	911,305	828,260	76,108	6,937	0	911,305	382,605	15	405	528,253	911,278
Estructura Programática		12	1	0	1	0	SERVICIOS DE EDUCACIÓN DE PRIMARIA MONOLINGÜE URBANA			2,811,064,715.00	2,854,728,355.00	968,557,469.26	03-01-03	Educación Primaria				
1	Estudiantes de primaria monolingüe urbana atendidos en el sistema escolar	Persona	375,978	385,657	59,615	138,475	137,418	275,893	260,812	14,835	246	0	275,893	62,641	12	98	213,142	275,893
4	Estudiantes del nivel primario beneficiados con bono de transporte	Persona	5,288	4,488	492	1,590	1,655	3,245	1,810	0	0	0	1,810	0	0	0	1,810	1,810

Sistema de Contabilidad Integrada Gubernamental
Información Presupuesto Temático - Seguimiento Temático Institucional
Seguimiento de Clasificador Temático Normal
Expresado en Quetzales
DEL MES DE SEPTIEMBRE AL MES DE DICIEMBRE
ENTIDAD = 11130008

PAGINA : 4 DE 11
 FECHA : 07/01/2019
 HORA : 16:19.36
 REPORTE: R00820773.rpt

Ejercicio Fiscal: 2018

PG	SPG	PY	ACT	OB	NOMBRE ESTRUCTURA PROGRAMATICA	ASIGNADO	VIGENTE	EJECUTADO	NIVEL ASOCIADO DEL CLASIFICADOR										
Meta					Población Beneficiada														
No. de Meta	Descripción	Unidad de Medida	Meta Inicial	Meta Vigente	Meta Ejecutada	Género			Edad				Etnia						
						Mujeres	Hombres	Total	0 a menores de 13 años (niñez)	13-30 años (Juventud)	Mayores de 30 a 60 años (Adultos)	Mayores de 60 años (Tercera Edad)	Total	Maya	Xinca	Garífuna	Otros	Total	
12	Estudiantes de primaria monolingüe urbana atendidos en el sistema escolar	Persona	375,978	385,657	59,615	138,475	137,418	275,893	243,809	24,445	7,407	232	275,893	62,641	11	88	213,142	275,882	
Estructura Programática		12	1	0	2	0	SERVICIOS DE EDUCACIÓN DE PRIMARIA MONOLINGÜE RURAL			4,498,762,538.00	4,665,645,938.00	1,604,881,783.79	03-01-03	Educación Primaria					
1	Estudiantes de primaria monolingüe rural atendidos en el sistema escolar	Persona	783,554	810,263	134,884	273,311	276,268	549,579	513,155	36,080	344	0	549,579	77,087	4	428	472,090	549,609	
3	Estudiantes de primaria monolingüe rural atendidos en el sistema escolar	Persona	710,935	727,044	85,309	233,610	233,021	466,631	431,146	35,141	344	0	466,631	74,888	4	421	391,318	466,631	
Estructura Programática		12	2	0	1	0	SERVICIOS DE EDUCACIÓN PRIMARIA BILINGÜE			1,144,171,269.00	1,202,496,071.00	425,889,698.88	03-01-03	Educación Primaria					
1	Estudiantes del nivel primario bilingües atendidos en el sistema escolar	Persona	859,449	859,902	268,176	374,741	295,185	669,926	608,961	60,458	507	0	669,926	548,521	3	247	121,155	669,926	
2	Estudiantes del nivel primario bilingües atendidos en el sistema escolar	Persona	859,449	859,902	268,176	375,737	294,189	669,926	608,817	60,602	507	0	669,926	548,521	3	247	121,155	669,926	
Estructura Programática		12	4	0	1	0	SERVICIOS DE EDUCACIÓN PRIMARIA DE ADULTOS			79,003,421.00	77,649,366.00	23,518,465.64	03-01-03	Educación Primaria					
1	Estudiantes del nivel primario de adultos atendidos en el sistema escolar	Persona	11,349	10,010	2,957	3,227	3,927	7,154	756	4,450	1,883	65	7,154	1,366	0	3	5,585	6,954	
2	Estudiantes del nivel primario de adultos atendidos en el sistema escolar	Persona	9,670	8,089	2,820	2,565	3,005	5,570	559	3,346	1,529	65	5,499	1,218	0	3	4,294	5,515	
3	Estudiantes del nivel primario de adultos beneficiados con bono de transporte	Persona	1,705	1,245	125	816	893	1,709	197	1,053	459	0	1,709	93	0	0	1,616	1,709	
Estructura Programática		20	0	0	3	0	SERVICIOS DE ALIMENTACIÓN ESCOLAR PRIMARIA			954,962,130.00	1,144,761,007.59	250,827,107.35	03-01-03	Educación Primaria					
1	Niños y niñas del nivel primario atendidos con alimentación escolar	Persona	1,927,862	1,948,770	422,048	626,439	646,482	1,272,921	1,037,874	234,019	1,018	0	1,272,911	422,214	30	492	850,185	1,272,921	
2	Niños y Niñas del nivel primario atendidos con alimentación escolar	Persona	1,961,642	1,983,472	423,783	643,266	664,357	1,307,623	1,164,430	142,173	1,020	0	1,307,623	435,346	41	492	871,743	1,307,622	
Estructura Programática		22	2	0	1	0	SERVICIOS DE AMPLIACIÓN DE COBERTURA DE EDUCACIÓN ESCOLAR DE PRIMARIA			2,060,576.00	2,106,576.00	279,412.19	03-01-03	Educación Primaria					

Sistema de Contabilidad Integrada Gubernamental
Información Presupuesto Temático - Seguimiento Temático Institucional
Seguimiento de Clasificador Temático Normal
Expresado en Quetzales
DEL MES DE SEPTIEMBRE AL MES DE DICIEMBRE
ENTIDAD = 11130008

PAGINA : 5 DE 11
 FECHA : 07/01/2019
 HORA : 16:19.36
 REPORTE: R00820773.rpt

Ejercicio Fiscal: 2018

		PG	SPG	PY	ACT	OB	NOMBRE ESTRUCTURA PROGRAMATICA			ASIGNADO	VIGENTE	EJECUTADO	NIVEL ASOCIADO DEL CLASIFICADOR					
		Meta				Población Beneficiada												
No. de Meta	Descripción	Unidad de Medida	Meta Inicial	Meta Vigente	Meta Ejecutada	Género			Edad				Etnia					
						Mujeres	Hombres	Total	0 a menores de 13 años (niñez)	13-30 años (Juventud)	Mayores de 30 a 60 años (Adultos)	Mayores de 60 años (Tercera Edad)	Total	Maya	Xinca	Garífuna	Otros	Total
1	Estudiantes de primaria bilingüe y monolingüe de los municipios priorizados atendidos en el sistema escolar	Persona	1	63,166	17,623	25,456	28,413	53,869	52,844	1,018	0	0	53,862	47,536	1	1	6,331	53,869
3	Estudiantes de nivel primario con discapacidad atendidos con becas	Beca	157	406	353	169	194	363	351	12	0	0	363	269	0	0	88	357
Estructura Programática		13	0	0	1	0	SERVICIOS DE GRATUIDAD EDUCATIVA			83,426,230.00	72,302,152.32	15,685,724.44	03-01-04	Educación Básica				
1	Establecimientos del ciclo básico atendidos con gratuidad	Entidad	2,381	2,315	823	86,484	89,620	176,104	11,379	164,087	637	1	176,104	40,650	179	35	135,240	176,104
2	Establecimientos del ciclo básico atendidos con gratuidad	Entidad	2,381	2,315	816	84,677	87,925	172,602	6,894	165,083	624	1	172,602	43,183	179	31	129,209	172,602
Estructura Programática		13	0	0	2	0	SERVICIOS DE EDUCACIÓN BÁSICA			1,199,102,370.00	1,207,133,268.00	428,771,705.45	03-01-04	Educación Básica				
1	Estudiantes del ciclo básico atendidos en el sistema escolar	Persona	230,807	206,091	39,937	76,372	75,116	151,488	7,562	142,699	1,236	1	151,498	42,562	24	41	108,871	151,498
2	Estudiantes del ciclo básico oficial beneficiados con bolsas de estudio	Beca	4,714	3,973	2,802	50	3,502	3,552	483	2,976	83	0	3,542	893	0	1	2,618	3,512
3	Estudiantes del ciclo básico beneficiados con bono de transporte	Persona	15,540	14,149	2,939	4,748	4,375	9,123	0	9,123	0	0	9,123	406	0	4	6,713	7,123
4	Estudiantes del ciclo básico de institutos por cooperativa beneficiados con bolsas de estudio	Beca	4,882	3,556	2,506	15	3,308	3,323	173	3,150	0	0	3,323	1,171	0	0	2,152	3,323
12	Estudiantes del ciclo básico atendidos en el sistema escolar	Persona	224,842	200,816	39,937	73,768	72,531	146,299	7,817	137,234	1,221	1	146,273	33,353	9,189	30	103,727	146,299
Estructura Programática		13	0	0	3	0	SERVICIOS DE EDUCACIÓN BÁSICA MODALIDAD DE TELESECUNDARIA			246,159,152.00	225,761,966.00	82,824,017.89	03-01-04	Educación Básica				
1	Estudiantes del ciclo básico telesecundaria atendidos en el sistema escolar	Persona	120,852	111,212	33,595	40,915	40,697	81,612	2,099	78,584	929	0	81,612	25,988	0	9	55,385	81,382
2	Estudiantes del ciclo básico telesecundaria beneficiados con bolsa de estudio	Beca	237	2,287	1,913	0	2,182	2,182	0	1,640	542	0	2,182	705	0	0	1,477	2,182
5	Estudiantes del ciclo básico telesecundaria atendidos en el sistema escolar	Persona	120,852	111,212	33,595	40,525	41,087	81,612	8,615	72,068	929	0	81,612	25,988	0	9	55,615	81,612
Estructura Programática		13	0	0	8	0	BECAS PARA ALUMNAS DEL CICLO BÁSICO			15,990,000.00	16,338,750.00	7,691,362.90	03-01-04	Educación Básica				

Sistema de Contabilidad Integrada Gubernamental
Información Presupuesto Temático - Seguimiento Temático Institucional
Seguimiento de Clasificador Temático Normal
Expresado en Quetzales
DEL MES DE SEPTIEMBRE AL MES DE DICIEMBRE
ENTIDAD = 11130008

PAGINA : 6 DE 11
 FECHA : 07/01/2019
 HORA : 16:19.36
 REPORTE: R00820773.rpt

Ejercicio Fiscal: 2018

Meta						Población Beneficiada													
No. de Meta	Descripción	Unidad de Medida	Meta Inicial	Meta Vigente	Meta Ejecutada	Género			Edad				Etnia						
						Mujeres	Hombres	Total	0 a menores de 13 años (niñez)	13-30 años (Juventud)	Mayores de 30 a 60 años (Adultos)	Mayores de 60 años (Tercera Edad)	Total	Maya	Xinca	Garífuna	Otros	Total	
1	Alumnas del ciclo básico oficial beneficiadas con becas escolares	Beca	8,998	9,989	6,117	7,974	114	8,088	17	7,340	731	0	8,088	2,045	0	0	6,053	8,098	
3	Alumnas del ciclo básico oficial beneficiadas con bolsas de estudio	Beca	3,841	3,920	2,697	3,431	25	3,456	0	3,456	0	0	3,456	977	0	0	2,479	3,456	
4	Alumnas del ciclo básico por cooperativa beneficiadas con bolsas de estudio	Beca	5,075	3,875	2,592	3,589	25	3,614	17	3,641	0	0	3,658	1,316	2	0	2,340	3,658	
5	Alumnas del ciclo básico telesecundaria beneficiadas con bolsa de estudio	Beca	186	2,327	1,767	2,040	35	2,075	0	2,075	0	0	2,075	583	0	0	1,492	2,075	
Estructura Programática		14	0	0	1	0	SERVICIOS DE GRATUIDAD EDUCATIVA			30,185,037.00	29,093,403.40	5,728,625.04	03-01-05	Educación Diversificada					
1	Establecimientos del ciclo diversificado atendidos con gratuidad	Entidad	530	511	233	30,191	26,264	56,455	0	52,710	3,742	3	56,455	14,254	1	15	42,185	56,455	
2	Establecimientos del ciclo diversificado atendidos con gratuidad	Entidad	530	511	233	30,191	26,264	56,455	0	55,956	496	3	56,455	14,254	1	15	42,185	56,455	
Estructura Programática		14	0	0	2	0	EVALUACIÓN EDUCATIVA CICLO DIVERSIFICADO			1,752,650.00	1,697,635.00	851,966.50	03-01-05	Educación Diversificada					
1	Estudiantes del ciclo diversificado evaluados	Persona	170,000	170,000	167,294	163,221	161,769	324,990	13	315,108	9,652	217	324,990	86,043	1,656	2,001	235,290	324,990	
2	Estudiantes del ciclo diversificado evaluados	Persona	170,000	170,000	167,294	163,221	161,769	324,990	13	315,108	9,652	217	324,990	86,043	1,656	2,001	235,290	324,990	
Estructura Programática		14	0	0	5	0	BECAS PARA ALUMNAS DEL CICLO DIVERSIFICADO			14,903,900.00	13,977,465.64	4,986,802.64	03-01-05	Educación Diversificada					
1	Alumnas del ciclo diversificado beneficiadas con becas escolares	Beca	4,827	4,915	3,348	4,317	0	4,317	0	4,072	245	0	4,317	930	0	0	3,300	4,230	
2	Alumnas de formación de maestros beneficiadas con bolsas de estudio	Beca	1,040	1,172	788	996	0	996	0	996	0	0	996	258	0	0	738	996	
3	Alumnas de formación de maestros beneficiadas con becas de alimentos	Beca	687	677	86	554	0	554	0	554	0	0	554	416	0	0	138	554	
4	Alumnas de formación de bachiller con orientación en docencia beneficiadas con bolsas de estudio	Beca	511	435	280	366	0	366	6	360	0	0	366	111	0	0	255	366	
5	Alumnas de formación de bachiller con orientación en docencia beneficiadas con becas de alimentos	Beca	197	205	31	197	0	197	0	197	0	0	197	146	0	0	51	197	
6	Alumnas de formación de bachilleres beneficiadas con bolsas de estudio	Beca	1,379	1,407	1,075	1,169	0	1,169	0	1,200	0	0	1,200	275	0	0	932	1,207	

Sistema de Contabilidad Integrada Gubernamental
Información Presupuesto Temático - Seguimiento Temático Institucional
Seguimiento de Clasificador Temático Normal
Expresado en Quetzales
DEL MES DE SEPTIEMBRE AL MES DE DICIEMBRE
ENTIDAD = 11130008

PAGINA : 7 DE 11
 FECHA : 07/01/2019
 HORA : 16:19.36
 REPORTE: R00820773.rpt

Ejercicio Fiscal: 2018

		PG	SPG	PY	ACT	OB	NOMBRE ESTRUCTURA PROGRAMATICA			ASIGNADO	VIGENTE	EJECUTADO	NIVEL ASOCIADO DEL CLASIFICADOR						
		Meta						Población Beneficiada											
No. de Meta	Descripción	Unidad de Medida	Meta Inicial	Meta Vigente	Meta Ejecutada	Género			Edad					Etnia					
						Mujeres	Hombres	Total	0 a menores de 13 años (niñez)	13-30 años (Juventud)	Mayores de 30 a 60 años (Adultos)	Mayores de 60 años (Tercera Edad)	Total	Maya	Xinca	Garífuna	Otros	Total	
7	Alumnas de formación de peritos beneficiadas con bolsas de estudio	Beca	1,709	1,870	1,283	1,574	0	1,574	0	1,574	0	0	1,574	319	0	0	1,245	1,564	
9	Alumnas de formación técnico industrial beneficiadas con bolsas de estudio	Beca	78	78	41	41	0	41	0	41	0	0	41	9	0	0	32	41	
10	Alumnas de formación de bachilleres beneficiadas con becas de alimentos.	Beca	51	46	46	46	0	46	0	46	0	0	46	0	0	0	46	46	
Estructura Programática		14	1	0	1	0	SERVICIOS DE EDUCACIÓN, FORMACIÓN DE MAESTROS			506,690,219.00		504,622,349.00	196,337,347.66	03-01-05	Educación Diversificada				
1	Estudiantes de formación para maestros atendidos en el sistema escolar	Persona	13,120	13,563	2,995	7,118	2,389	9,507	46	8,910	551	0	9,507	3,305	1	1	6,194	9,501	
2	Estudiantes de formación para maestros atendidos en el sistema escolar	Persona	12,484	12,854	1,708	6,614	2,187	8,801	0	8,240	561	0	8,801	3,222	430	1	5,148	8,801	
6	Estudiantes de formación de maestros beneficiados con bolsas de estudio	Beca	494	285	151	10	235	245	0	245	0	0	245	122	0	0	123	245	
7	Estudiantes de formación de maestros beneficiados con becas de alimentos	Beca	223	202	0	0	146	146	0	146	0	0	146	141	0	0	5	146	
8	Estudiantes de formación de maestros beneficiados con bono de transporte	Persona	1,042	646	0	295	341	636	0	636	0	0	636	0	0	0	636	636	
Estructura Programática		14	1	0	2	0	SERVICIOS DE EDUCACIÓN, FORMACIÓN DE BACHILLERES CON ORIENTACIÓN EN EDUCACIÓN			139,475,135.00		126,158,699.00	26,340,227.39	03-01-05	Educación Diversificada				
1	Estudiantes de formación de bachiller con orientación en docencia atendidos en el sistema escolar	Persona	3,596	4,084	479	1,137	1,098	2,235	0	1,932	303	0	2,235	959	0	2	1,274	2,235	
2	Estudiantes de formación de bachiller con orientación en docencia atendidos en el sistema escolar	Persona	3,596	4,084	479	1,137	1,098	2,235	0	1,932	303	0	2,235	959	0	2	1,274	2,235	
15	Estudiantes de formación de bachiller con orientación en docencia beneficiados con becas de alimentos	Beca	147	139	39	0	71	71	0	71	0	0	71	31	0	0	40	71	
16	Estudiantes de formación de bachiller con orientación en docencia beneficiados con bolsas de estudio	Beca	634	366	249	0	294	294	0	294	0	0	294	106	0	0	188	294	

Sistema de Contabilidad Integrada Gubernamental
Información Presupuesto Temático - Seguimiento Temático Institucional
Seguimiento de Clasificador Temático Normal
Expresado en Quetzales
DEL MES DE SEPTIEMBRE AL MES DE DICIEMBRE
ENTIDAD = 11130008

PAGINA : 8 DE 11
 FECHA : 07/01/2019
 HORA : 16:19.36
 REPORTE: R00820773.rpt

Ejercicio Fiscal: 2018

		PG	SPG	PY	ACT	OB	NOMBRE ESTRUCTURA PROGRAMATICA			ASIGNADO	VIGENTE	EJECUTADO	NIVEL ASOCIADO DEL CLASIFICADOR					
		Meta						Población Beneficiada										
No. de Meta	Descripción	Unidad de Medida	Meta Inicial	Meta Vigente	Meta Ejecutada	Género			Edad				Etnia					
						Mujeres	Hombres	Total	0 a menores de 13 años (niñez)	13-30 años (Juventud)	Mayores de 30 a 60 años (Adultos)	Mayores de 60 años (Tercera Edad)	Total	Maya	Xinca	Garífuna	Otros	Total
17	Estudiantes de formación de bachiller con orientación en docencia beneficiados con bono del transporte.	Persona	243	243	231	99	132	231	0	231	0	0	231	0	0	0	231	231
Estructura Programática		14	2	0	1	0	SERVICIOS DE EDUCACIÓN, FORMACIÓN DE BACHILLERES			51,479,711.00	49,105,976.00	14,598,474.50	03-01-05	Educación Diversificada				
1	Estudiantes de formación de bachilleres atendidos en el sistema escolar	Persona	31,993	32,676	9,448	11,764	13,778	25,542	0	25,429	113	0	25,542	3,180	0	6	22,356	25,542
2	Estudiantes de formación de bachilleres atendidos en el sistema escolar	Persona	31,993	32,676	9,479	11,764	13,778	25,542	0	25,429	113	0	25,542	3,180	61	6	22,295	25,542
3	Estudiantes de formación de bachilleres beneficiados con bono de transporte	Persona	2,073	1,570	194	655	602	1,257	0	1,257	0	0	1,257	54	0	0	1,203	1,257
4	Estudiantes de formación de bachilleres beneficiados con bolsas de estudio	Beca	1,626	1,321	1,084	0	1,114	1,114	0	1,114	0	0	1,114	136	0	0	978	1,114
6	Estudiantes de formación de bachilleres beneficiados con becas de alimentos	Beca	165	183	173	0	173	173	0	173	0	0	173	0	0	0	173	173
Estructura Programática		14	3	0	1	0	SERVICIOS DE EDUCACIÓN, FORMACIÓN DE PERITOS			106,386,899.00	104,873,506.00	32,166,603.77	03-01-05	Educación Diversificada				
1	Estudiantes de formación de perito atendidos en el sistema escolar	Persona	25,753	27,970	5,895	10,342	9,307	19,649	0	18,628	1,018	3	19,649	4,332	0	2	15,315	19,649
2	Estudiantes de formación de perito atendidos en el sistema escolar	Persona	26,136	28,386	5,944	10,604	9,461	20,065	0	19,992	70	3	20,065	4,460	0	2	15,603	20,065
3	Estudiantes de formación de peritos beneficiados con bolsas de estudio	Beca	1,611	1,429	957	0	1,174	1,174	0	1,174	0	0	1,174	182	85	0	907	1,174
4	Estudiantes de formación de peritos beneficiados con bono de transporte	Persona	4,184	3,776	1,797	1,880	1,687	3,567	0	3,563	4	0	3,567	66	0	0	3,501	3,567
Estructura Programática		14	4	0	1	0	SERVICIOS DE EDUCACIÓN, FORMACIÓN DE SECRETARIAS			18,592,662.00	18,816,150.00	5,981,328.23	03-01-05	Educación Diversificada				
1	Estudiantes de formación secretarial atendidas en el sistema escolar	Persona	4,037	3,908	230	2,582	299	2,881	0	2,578	303	0	2,881	182	0	0	2,699	2,881
2	Estudiantes de formación secretarial atendidas en el sistema escolar	Persona	4,037	3,908	230	2,582	299	2,881	0	2,578	303	0	2,881	182	0	0	2,699	2,881
3	Estudiantes de formación secretarial beneficiadas con bolsas de estudio	Beca	238	255	154	243	0	243	0	243	0	0	243	31	0	0	212	243

Sistema de Contabilidad Integrada Gubernamental
Información Presupuesto Temático - Seguimiento Temático Institucional
Seguimiento de Clasificador Temático Normal
Expresado en Quetzales
DEL MES DE SEPTIEMBRE AL MES DE DICIEMBRE
ENTIDAD = 11130008

PAGINA : 9 DE 11
 FECHA : 07/01/2019
 HORA : 16:19.36
 REPORTE: R00820773.rpt

Ejercicio Fiscal: 2018

		PG	SPG	PY	ACT	OB	NOMBRE ESTRUCTURA PROGRAMATICA			ASIGNADO	VIGENTE	EJECUTADO	NIVEL ASOCIADO DEL CLASIFICADOR					
		Meta						Población Beneficiada										
No. de Meta	Descripción	Unidad de Medida	Meta Inicial	Meta Vigente	Meta Ejecutada	Género			Edad					Etnia				
						Mujeres	Hombres	Total	0 a menores de 13 años (niñez)	13-30 años (Juventud)	Mayores de 30 a 60 años (Adultos)	Mayores de 60 años (Tercera Edad)	Total	Maya	Xinca	Garífuna	Otros	Total
4	Estudiantes de formación secretarial beneficiadas con bono de transporte	Persona	1,715	1,332	231	1,304	0	1,304	0	1,304	0	0	1,304	0	0	0	1,304	1,304
Estructura Programática		15	0	0	2	0	SERVICIOS DE EDUCACIÓN BÁSICA CON ORIENTACIÓN TÉCNICA OCUPACIONAL (NUFED)			67,645,522.00	67,430,606.00	25,707,818.75	03-02-01	Preparación Técnica				
1	Estudiantes del Programa Núcleos Familiares Educativos para el Desarrollo (NUFED), atendidos	Persona	34,267	32,410	8,004	11,507	12,589	24,096	747	21,544	1,805	0	24,096	8,877	0	1	15,218	24,096
7	Estudiantes del Programa Núcleos Familiares Educativos para el Desarrollo (NUFED) atendidos	Persona	34,267	32,410	8,004	11,507	12,589	24,096	747	20,284	3,036	1	24,068	8,877	0	1	15,218	24,096
Estructura Programática		15	0	0	3	0	SERVICIOS DE EDUCACIÓN PRIMARIA A DISTANCIA PARA ADULTOS (PEDA)			20,910,186.00	14,821,356.00	7,100,271.69	03-02-01	Preparación Técnica				
1	Estudiantes del Programa de Educación Primaria a Distancia para Adultos (PEDA), atendidos	Persona	8,372	7,704	3,364	2,124	2,102	4,226	109	2,818	1,278	21	4,226	1,411	0	0	2,815	4,226
5	Técnicos docentes del Programa de Educación Primaria a Distancia para Adultos (PEDA), capacitados para la implementación del enfoque de la andragogía y Currículo Nacional Base (CNB)	Persona	200	200	200	130	70	200	0	0	200	0	200	0	0	0	200	200
6	Estudiantes del Programa de Educación Primaria a Distancia para Adultos (PEDA), atendidos	Persona	8,042	7,351	2,846	2,101	2,013	4,114	109	2,979	1,008	18	4,114	1,526	0	0	2,588	4,114
Estructura Programática		15	0	0	4	0	SERVICIOS DE CAPACITACIÓN Y CERTIFICACIÓN TÉCNICO LABORAL (CEMUCAF)			16,713,590.00	16,524,945.00	8,513,464.66	03-02-01	Preparación Técnica				
1	Estudiantes del Programa Centros Municipales de Capacitación y Formación Humana (CEMUCAF), atendidos en áreas tecnico-laborales	Persona	29,806	33,696	21,881	21,642	7,977	29,619	584	18,752	9,984	299	29,619	5,384	0	1	24,234	29,619
5	Estudiantes del Programa de Centros Municipales de Capacitación y Formación Humana (CEMUCAF) atendidos en áreas tecnico-laborales	Persona	29,806	33,296	21,481	21,134	8,085	29,219	1,065	17,871	9,984	299	29,219	5,384	0	1	23,834	29,219

Sistema de Contabilidad Integrada Gubernamental
Información Presupuesto Temático - Seguimiento Temático Institucional
Seguimiento de Clasificador Temático Normal
Expresado en Quetzales
DEL MES DE SEPTIEMBRE AL MES DE DICIEMBRE
ENTIDAD = 11130008

PAGINA : 10 DE 11
 FECHA : 07/01/2019
 HORA : 16:19.36
 REPORTE: R00820773.rpt

Ejercicio Fiscal: 2018

		PG	SPG	PY	ACT	OB	NOMBRE ESTRUCTURA PROGRAMATICA			ASIGNADO	VIGENTE	EJECUTADO	NIVEL ASOCIADO DEL CLASIFICADOR					
		Meta						Población Beneficiada										
No. de Meta	Descripción	Unidad de Medida	Meta Inicial	Meta Vigente	Meta Ejecutada	Género			Edad					Etnia				
						Mujeres	Hombres	Total	0 a menores de 13 años (niñez)	13-30 años (Juventud)	Mayores de 30 a 60 años (Adultos)	Mayores de 60 años (Tercera Edad)	Total	Maya	Xinca	Garífuna	Otros	Total
8	Técnicos docentes del Programa Centros Municipales de Capacitación y Formación Humana (CEMUCAF), formados en áreas ocupacionales	Persona	260	260	260	187	73	260	0	0	260	0	260	0	0	0	260	260
9	Migrantes retornados, certificados en áreas ocupacionales	Persona	100	100	100	62	38	100	0	0	100	0	100	0	0	0	100	100
Estructura Programática		15	0	0	6	0	SERVICIOS DE GRATUIDAD EDUCATIVA EXTRAESCOLAR			3,907,895.00	3,264,843.81	362,264.81	03-02-01	Preparación Técnica				
1	Establecimientos del Programa Núcleos Familiares Educativos para el Desarrollo (NUFED), atendidos con gratuidad	Entidad	460	425	201	8,696	9,873	18,569	763	16,105	1,701	0	18,569	7,748	0	2	10,819	18,569
2	Establecimientos del programa Núcleos Familiares Educativos para el Desarrollo (NUFED), atendidos con gratuidad	Entidad	492	456	202	8,696	9,874	18,570	763	16,106	1,701	0	18,570	7,749	0	2	10,777	18,528
Estructura Programática		15	0	0	8	0	SERVICIOS DE MODALIDADES FLEXIBLES			10,911,500.00	7,016,600.00	1,350,625.00	03-02-01	Preparación Técnica				
1	Estudiantes del Programa de Modalidades Flexibles atendidos	Persona	4,500	4,500	4,500	2,836	1,664	4,500	0	4,500	0	0	4,500	0	0	0	4,500	4,500
2	Estudiantes del Programa de Modalidades Flexibles dotados con materiales educativos	Persona	4,500	4,500	4,500	2,836	1,664	4,500	0	4,500	0	0	4,500	0	0	0	4,500	4,500
3	Técnicos docentes del Programa de Modalidades Flexibles implementan el Currículo Nacional Base (CNB)	Persona	150	150	150	62	88	150	0	0	150	0	150	0	0	0	150	150
Total Población Beneficiada						8,330,546	8,318,559	16,649,105	13,354,358	3,150,726	128,836	1,564	16,635,484	6,229,434	14,341	11,529	10,380,641	16,635,945

Sistema de Contabilidad Integrada Gubernamental
Información Presupuesto Temático - Seguimiento Temático Institucional
Seguimiento de Clasificador Temático Normal
Expresado en Quetzales
DEL MES DE SEPTIEMBRE AL MES DE DICIEMBRE
ENTIDAD = 11130008

PAGINA : 11 DE 11
 FECHA : 07/01/2019
 HORA : 16:19.36
 REPORTE: R00820773.rpt

Ejercicio Fiscal: 2018

	PG	SPG	PY	ACT	OB	NOMBRE ESTRUCTURA PROGRAMATICA	ASIGNADO	VIGENTE	EJECUTADO	NIVEL ASOCIADO DEL CLASIFICADOR						
Meta						Población Beneficiada										
No. de Meta	Descripción	Unidad de Medida	Meta Inicial	Meta Vigente	Meta Ejecutada	Género			Edad				Etnia			
						Mujeres	Hombres	Total	0 a menores de 13 años (niñez)	13-30 años (Juventud)	Mayores de 30 a 60 años (Adultos)	Mayores de 60 años (Tercera Edad)	Total	Maya	Xinca	Garifuna

Objetivos

Resultados Alcanzados:

Obstaculos Encontrados

Documento Respaldo:

Fecha Documento Respaldo:

Sistema de Contabilidad Integrada Gubernamental
Información Presupuesto Temático
Clasificador Temático Metas por Ubicación Geográfica
DEL MES DE ENERO AL MES DE DICIEMBRE
Entidad = 11130008

PÁGINA : 1 DE 16
FECHA : 07/01/2019
HORA : 16:11.27
REPORTE: R00820698.rpt

EJERCICIO: 2018

UE	PG	SPG	PY	ACT	OB	Meta	Descripción	SNIP	Unidad Medida	Geográfico	Meta Física				
											INICIAL	VIGENTE	EJECUTADO	%EJEC	
Pueblos Indígenas															
11130008-108 DIRECCIÓN GENERAL DE EDUCACIÓN BILINGÜE INTERCULTURAL															
108	11	2	0	2	0	1	Textos escolares dotados e impresos para estudiantes del nivel preprimario bilingüe intercultural	0	Documento		109,200.00	0.00	0.00	100.00	
108	12	2	0	2	0	1	Textos escolares dotados e impresos a estudiantes de educación primaria bilingüe intercultural	0	Documento		903,122.00	468,319.00	427,364.00	91.25	
										0101	GUATEMALA		4,582.00		
										0301	ANTIGUA GUATEMALA		264.00		
										0401	CHIMALTENANGO		16,278.00		
										0701	SOLOLÁ		24,736.00		
										0801	TOTONICAPÁN		23,981.00		
										0901	QUETZALTENANGO		22,494.00		
										1001	MAZATENANGO		442.00		
										1101	RETALHULEU		590.00		
										1201	SAN MARCOS		34,848.00		
										1301	HUEHUETENANGO		68,220.00		
										1401	SANTA CRUZ DEL QUICHE		66,099.00		
										1501	SALAMÁ		1,296.00		
										1601	COBÁN		132,522.00		
										1701	FLORES		16,132.00		
										1801	PUERTO BARRIOS		14,090.00		
										2001	CHIQUIMULA		790.00		
11130008-303 DIRECCIÓN DEPARTAMENTAL DE EDUCACIÓN DE SACATEPÉQUEZ															
303	11	2	0	1	0	1	Estudiantes del nivel preprimario bilingüe atendidos en el sistema escolar	0	Persona		828.00	949.00	949.00	100.00	
										0304	SUMPANGO		313.00		
										0305	SANTO DOMINGO XENACÓJ		175.00		
										0306	SANTIAGO SACATEPÉQUEZ		98.00		
										0307	SAN BARTOLOMÉ MILPAS ALTAS		76.00		

Sistema de Contabilidad Integrada Gubernamental
Información Presupuesto Temático
Clasificador Temático Metas por Ubicación Geográfica
DEL MES DE ENERO AL MES DE DICIEMBRE
Entidad = 11130008

PÁGINA : 2 DE 16
 FECHA : 07/01/2019
 HORA : 16:11.27
 REPORTE: R00820698.rpt

EJERCICIO: 2018

UE	PG	SPG	PY	ACT	OB	Meta	Descripción	SNIP	Unidad Medida	Geográfico	Meta Física				
											INICIAL	VIGENTE	EJECUTADO	%EJEC	
Pueblos Indígenas															
										0311	SANTA MARÍA DE JESÚS				219.00
										0315	SAN ANTONIO AGUAS CALIENTES				45.00
										0316	SANTA CATARINA BARAHONA				23.00
303	12	2	0	1	0	1	Estudiantes del nivel primario bilingües atendidos en el sistema escolar	0	Persona			1,388.00	1,403.00	1,403.00	100.00
										0304	SUMPANGO				411.00
										0305	SANTO DOMINGO XENACÓJ				509.00
										0306	SANTIAGO SACATEPÉQUEZ				447.00
										0307	SAN BARTOLOMÉ MILPAS ALTAS				36.00
Educación															
11130008-105 DIRECCIÓN DE PLANIFICACIÓN EDUCATIVA															
105	13	0	0	9	0	1	Edificios escolares reparados, remozados, equipados y habilitados del ciclo básico	0	Entidad			469.00	371.00	183.00	49.33
										0101	GUATEMALA				16.00
										0106	CHINAUTLA				2.00
										0108	MIXCO				2.00
										0109	SAN PEDRO SACATEPÉQUEZ				1.00
										0110	SAN JUAN SACATEPÉQUEZ				2.00
										0111	SAN RAYMUNDO				1.00
										0114	AMATITLÁN				3.00
										0115	VILLA NUEVA				1.00
										0116	VILLA CANALES				2.00
										0117	PETAPA				1.00
										0207	SANARATE				1.00
										0304	SUMPANGO				1.00
										0402	SAN JOSÉ POAQUIL				1.00
										0403	SAN MARTÍN JILOTEPEQUE				2.00

Sistema de Contabilidad Integrada Gubernamental
Información Presupuesto Temático
Clasificador Temático Metas por Ubicación Geográfica
DEL MES DE ENERO AL MES DE DICIEMBRE
Entidad = 11130008

PÁGINA : 3 DE 16
FECHA : 07/01/2019
HORA : 16:11.27
REPORTE: R00820698.rpt

EJERCICIO: 2018

UE	PG	SPG	PY	ACT	OB	Meta	Descripción	SNIP	Unidad Medida	Geográfico	Meta Física				
											INICIAL	VIGENTE	EJECUTADO	%EJEC	
Educación															
										0412	YEPOCAPA				1.00
										0415	ZARAGOZA				1.00
										0416	EL TEJAR				1.00
										0501	ESCUINTLA				1.00
										0502	SANTA LUCÍA COTZUMALGUAPA				2.00
										0506	TIQUISATE				1.00
										0511	PALÍN				1.00
										0607	SAN JUAN TECUACO				1.00
										0612	SANTA CRUZ NARANJO				1.00
										0613	PUEBLO NUEVO VIÑAS				4.00
										0701	SOLOLÁ				1.00
										0704	SANTA LUCÍA UTATLÁN				2.00
										0705	NAHUALÁ				2.00
										0706	SANTA CATARINA IXTAHUACÁN				2.00
										0707	SANTA CLARA LA LAGUNA				1.00
										0801	TOTONICAPÁN				2.00
										0803	SAN FRANCISCO EL ALTO				1.00
										0805	MOMOSTENANGO				5.00
										0807	SANTA LUCÍA LA REFORMA				1.00
										0901	QUETZALTENANGO				1.00
										0902	SALCAJÁ				3.00
										0911	CONCEPCIÓN CHIQUIRICHAPA				2.00
										0912	SAN MARTÍN SACATEPÉQUEZ				1.00
										0914	CANTEL				1.00
										0917	COLOMBA				1.00
										0920	COATEPEQUE				1.00
										0921	GÉNOVA				1.00

Sistema de Contabilidad Integrada Gubernamental
Información Presupuesto Temático
Clasificador Temático Metas por Ubicación Geográfica
DEL MES DE ENERO AL MES DE DICIEMBRE
Entidad = 11130008

PÁGINA : 4 DE 16
FECHA : 07/01/2019
HORA : 16:11.27
REPORTE: R00820698.rpt

EJERCICIO: 2018

UE	PG	SPG	PY	ACT	OB	Meta	Descripción	SNIP	Unidad Medida	Geográfico	Meta Física				
											INICIAL	VIGENTE	EJECUTADO	%EJEC	
Educación															
										0924	PALESTINA DE LOS ALTOS				1.00
										1006	SANTO DOMINGO SUCHITEPÉQUEZ				1.00
										1009	SAN PABLO JOCOPILAS				1.00
										1012	SAN GABRIEL				1.00
										1013	CHICACAO				1.00
										1019	PUEBLO NUEVO				1.00
										1021	SAN JOSÉ LA MÁQUINA				3.00
										1101	RETALHULEU				2.00
										1102	SAN SEBASTIÁN				1.00
										1103	SANTA CRUZ MULÚA				1.00
										1104	SAN MARTÍN ZAPOTITLÁN				1.00
										1105	SAN FELIPE				1.00
										1106	SAN ANDRÉS VILLA SECA				1.00
										1107	CHAMPERICO				1.00
										1108	NUEVO SAN CARLOS				2.00
										1109	EL ASINTAL				1.00
										1202	SAN PEDRO SACATEPÉQUEZ				4.00
										1203	SAN ANTONIO SACATEPÉQUEZ				1.00
										1206	CONCEPCIÓN TUTUAPA				2.00
										1207	TACANÁ				1.00
										1208	SIBINAL				2.00
										1209	TAJUMULCO				1.00
										1215	MALACATÁN				1.00
										1219	SAN PABLO				1.00
										1221	LA REFORMA				2.00
										1301	HUEHUETENANGO				3.00
										1302	CHIANTLA				3.00

Sistema de Contabilidad Integrada Gubernamental
Información Presupuesto Temático
Clasificador Temático Metas por Ubicación Geográfica
DEL MES DE ENERO AL MES DE DICIEMBRE
Entidad = 11130008

PÁGINA : 5 DE 16
FECHA : 07/01/2019
HORA : 16:11.27
REPORTE: R00820698.rpt

EJERCICIO: 2018

UE	PG	SPG	PY	ACT	OB	Meta	Descripción	SNIP	Unidad Medida	Geográfico	Meta Física				
											INICIAL	VIGENTE	EJECUTADO	%EJEC	
Educación															
										1313	SAN MIGUEL ACATÁN				4.00
										1318	SAN MATEO IXTATÁN				2.00
										1321	TECTITÁN				1.00
										1322	CONCEPCIÓN HUISTA				2.00
										1324	SAN ANTONIO HUISTA				3.00
										1326	BARILLAS				3.00
										1328	SAN RAFAEL PÉTZAL				1.00
										1405	CHAJUL				1.00
										1408	SAN ANTONIO ILOTENANGO				1.00
										1411	SAN JUAN COTZAL				1.00
										1413	NEBAJ				1.00
										1414	SAN ANDRÉS SAJCABAJÁ				1.00
										1417	SAN BARTOLOMÉ JOCOTENANGO				1.00
										1418	CANILLÁ				1.00
										1420	IXCÁN				1.00
										1421	PACHALUM				1.00
										1504	CUBULCO				1.00
										1606	TUCURÚ				1.00
										1609	SAN PEDRO CARCHÁ				3.00
										1610	SAN JUAN CHAMELCO				1.00
										1615	FRAY BARTOLOMÉ DE LAS CASAS				1.00
										1701	FLORES				2.00
										1705	LA LIBERTAD				1.00
										1709	SAN LUIS				1.00
										1711	MELCHOR DE MENCOS				1.00
										1801	PUERTO BARRIOS				1.00
										1803	EL ESTOR				2.00

Sistema de Contabilidad Integrada Gubernamental
Información Presupuesto Temático
Clasificador Temático Metas por Ubicación Geográfica
DEL MES DE ENERO AL MES DE DICIEMBRE
Entidad = 11130008

PÁGINA : 6 DE 16
FECHA : 07/01/2019
HORA : 16:11.27
REPORTE: R00820698.rpt

EJERCICIO: 2018

UE	PG	SPG	PY	ACT	OB	Meta	Descripción	SNIP	Unidad Medida	Geográfico	Meta Física				
											INICIAL	VIGENTE	EJECUTADO	%EJEC	
Educación															
										1805	LOS AMATES				7.00
										1901	ZACAPA				3.00
										2001	CHIQUIMULA				6.00
										2003	SAN JUAN ERMITA				1.00
										2007	ESQUIPULAS				2.00
										2009	QUEZALTEPEQUE				1.00
										2101	JALAPA				2.00
										2216	SAN JOSÉ ACATEMPA				2.00
11130008-108 DIRECCIÓN GENERAL DE EDUCACIÓN BILINGUE INTERCULTURAL															
108	11	2	0	2	0	1	Textos escolares dotados e impresos para estudiantes del nivel preprimario bilingüe intercultural	0	Documento			109,200.00	0.00	0.00	100.00
108	11	2	0	4	0	1	Docentes del nivel preprimario bilingüe intercultural profesionalizados y en proceso de profesionalización	0	Persona			1,025.00	768.00	0.00	0.00
108	12	2	0	2	0	1	Textos escolares dotados e impresos a estudiantes de educación primaria bilingüe intercultural	0	Documento			903,122.00	468,319.00	427,364.00	91.25
										0101	GUATEMALA				4,582.00
										0301	ANTIGUA GUATEMALA				264.00
										0401	CHIMALTENANGO				16,278.00
										0701	SOLOLÁ				24,736.00
										0801	TOTONICAPÁN				23,981.00
										0901	QUETZALTENANGO				22,494.00
										1001	MAZATENANGO				442.00
										1101	RETALHULEU				590.00
										1201	SAN MARCOS				34,848.00
										1301	HUEHUETENANGO				68,220.00
										1401	SANTA CRUZ DEL QUICHE				66,099.00
										1501	SALAMÁ				1,296.00

Sistema de Contabilidad Integrada Gubernamental
Información Presupuesto Temático
Clasificador Temático Metas por Ubicación Geográfica
DEL MES DE ENERO AL MES DE DICIEMBRE
Entidad = 11130008

PÁGINA : 7 DE 16
 FECHA : 07/01/2019
 HORA : 16:11.27
 REPORTE: R00820698.rpt

EJERCICIO: 2018

UE	PG	SPG	PY	ACT	OB	Meta	Descripción	SNIP	Unidad Medida	Geográfico	Meta Física				
											INICIAL	VIGENTE	EJECUTADO	%EJEC	
Educación															
										1601	COBÁN		132,522.00		
										1701	FLORES		16,132.00		
										1801	PUERTO BARRIOS		14,090.00		
										2001	CHIQUIMULA		790.00		
108	12	2	0	4	0	1	Docentes del nivel primario bilingüe intercultural profesionalizados y en proceso de profesionalización	0	Persona			3,068.00	2,769.00	1,839.00	66.41
										0301	ANTIGUA GUATEMALA		61.00		
										0401	CHIMALTENANGO		275.00		
										0701	SOLOLÁ		189.00		
										0801	TOTONICAPÁN		94.00		
										0901	QUETZALTENANGO		170.00		
										1101	RETALHULEU		83.00		
										1501	SALAMÁ		220.00		
										1601	COBÁN		206.00		
										1801	PUERTO BARRIOS		254.00		
										2201	JUTIAPA		287.00		
11130008-109 DIRECCIÓN GENERAL DE EDUCACIÓN FÍSICA															
109	14	1	0	2	0	1	Estudiantes de formación de bachiller con orientación en docencia atendidos en el sistema escolar	0	Persona			2,608.00	2,608.00	1,997.00	76.57
										0108	MIXCO		399.00		
										0201	GUASTATOYA		35.00		
										0301	ANTIGUA GUATEMALA		65.00		
										0401	CHIMALTENANGO		133.00		
										0501	ESCUINTLA		70.00		
										0611	GUAZACAPÁN		24.00		
										0701	SOLOLÁ		108.00		
										0801	TOTONICAPÁN		68.00		

Sistema de Contabilidad Integrada Gubernamental
Información Presupuesto Temático
Clasificador Temático Metas por Ubicación Geográfica
DEL MES DE ENERO AL MES DE DICIEMBRE
Entidad = 11130008

PÁGINA : 8 DE 16
FECHA : 07/01/2019
HORA : 16:11.27
REPORTE: R00820698.rpt

EJERCICIO: 2018

UE	PG	SPG	PY	ACT	OB	Meta	Descripción	SNIP	Unidad Medida	Geográfico	Meta Física			
											INICIAL	VIGENTE	EJECUTADO	%EJEC
Educación														
										0901 QUETZALTENANGO				202.00
										1010 SAN ANTONIO SUCHITEPÉQUEZ				65.00
										1101 RETALHULEU				84.00
										1201 SAN MARCOS				130.00
										1301 HUEHUETENANGO				85.00
										1401 SANTA CRUZ DEL QUICHE				70.00
										1501 SALAMÁ				23.00
										1601 COBÁN				100.00
										1701 FLORES				44.00
										1801 PUERTO BARRIOS				24.00
										1901 ZACAPA				50.00
										2009 QUEZALTEPEQUE				54.00
										2101 JALAPA				58.00
										2201 JUTIAPA				106.00
11130008-120 DIRECCIÓN GENERAL DE EVALUACIÓN E INVESTIGACIÓN EDUCATIVA														
120	12	0	0	2	0	1	Estudiantes y docentes del nivel primario evaluados	0	Persona		70,000.00	31,914.00	31,343.00	98.21
										0101 GUATEMALA			31,343.00	
120	14	0	0	2	0	1	Estudiantes del ciclo diversificado evaluados	0	Persona		170,000.00	170,000.00	167,294.00	98.41
										0101 GUATEMALA			167,294.00	
11130008-123 DIRECCIÓN GENERAL DE PARTICIPACIÓN COMUNITARIA Y SERVICIOS DE APOYO														
123	12	0	0	1	0	1	Establecimientos del nivel primario atendidos con gratuidad	0	Entidad		1.00	1.00	0.00	0.00
123	12	0	0	3	0	1	Estudiantes del nivel primario beneficiados con útiles escolares	0	Persona		1.00	1.00	0.00	0.00
123	12	0	0	4	0	1	Docentes del nivel primario beneficiados con valijas didácticas	0	Persona		1.00	0.00	0.00	100.00

Sistema de Contabilidad Integrada Gubernamental
Información Presupuesto Temático
Clasificador Temático Metas por Ubicación Geográfica
DEL MES DE ENERO AL MES DE DICIEMBRE
Entidad = 11130008

PÁGINA : 9 DE 16
FECHA : 07/01/2019
HORA : 16:11.27
REPORTE: R00820698.rpt

EJERCICIO: 2018

UE	PG	SPG	PY	ACT	OB	Meta	Descripción	SNIP	Unidad Medida	Geográfico	Meta Física			
											INICIAL	VIGENTE	EJECUTADO	%EJEC
Educación														
123	13	0	0	1	0	1	Establecimientos del ciclo básico atendidos con gratuidad	0	Entidad		1.00	0.00	0.00	100.00
123	14	0	0	1	0	1	Establecimientos del ciclo diversificado atendidos con gratuidad	0	Entidad		1.00	1.00	0.00	0.00
123	20	0	0	3	0	1	Niños y niñas del nivel primario atendidos con alimentación escolar	0	Persona		1.00	1.00	0.00	0.00
11130008-124 DIRECCIÓN GENERAL DE GESTIÓN DE CALIDAD EDUCATIVA														
124	11	1	0	3	0	1	Cuadernos de trabajo impresos y dotados a estudiantes del nivel preprimario	0	Documento		1,807,400.00	1,799,142.00	23,761.00	1.32
										0101 GUATEMALA			23,761.00	
124	11	1	0	7	0	1	Docentes del nivel preprimario profesionalizados y en proceso de profesionalización	0	Persona		3,189.00	1,723.00	1,609.00	93.38
										0101 GUATEMALA			1,609.00	
124	12	1	0	9	0	1	Docentes de nivel primario profesionalizados y en proceso de profesionalización	0	Persona		6,733.00	6,188.00	6,052.00	97.80
										0101 GUATEMALA			6,052.00	
11130008-302 DIRECCIÓN DEPARTAMENTAL DE EDUCACIÓN DE EL PROGRESO														
302	11	1	0	1	0	1	Estudiantes del nivel preprimario atendidos en el sistema escolar	0	Persona		7,902.00	8,516.00	8,516.00	100.00
										0201 GUASTATOYA			1,426.00	
										0202 MORAZÁN			508.00	
										0203 SAN AGUSTÍN ACASAGUASTLÁN			2,354.00	
										0204 SAN CRISTÓBAL ACASAGUASTLÁN			430.00	
										0205 EL JÍCARO			568.00	
										0206 SANSARE			670.00	
										0207 SANARATE			1,726.00	
										0208 SAN ANTONIO LA PAZ			834.00	
302	12	1	0	1	0	1	Estudiantes de primaria monolingüe urbana atendidos en el sistema escolar	0	Persona		5,036.00	5,043.00	5,043.00	100.00
										0201 GUASTATOYA			849.00	

Sistema de Contabilidad Integrada Gubernamental
Información Presupuesto Temático
Clasificador Temático Metas por Ubicación Geográfica
DEL MES DE ENERO AL MES DE DICIEMBRE
Entidad = 11130008

PÁGINA : 10 DE 16
FECHA : 07/01/2019
HORA : 16:11.27
REPORTE: R00820698.rpt

EJERCICIO: 2018

UE	PG	SPG	PY	ACT	OB	Meta	Descripción	SNIP	Unidad Medida	Geográfico	Meta Física			
											INICIAL	VIGENTE	EJECUTADO	%EJEC
Educación														
										0202 MORAZÁN			312.00	
										0203 SAN AGUSTÍN ACASAGUASTLÁN			752.00	
										0204 SAN CRISTÓBAL ACASAGUASTLÁN			219.00	
										0205 EL JÍCARO			367.00	
										0206 SANSARE			362.00	
										0207 SANARATE			1,775.00	
										0208 SAN ANTONIO LA PAZ			407.00	
302	12	1	0	2	0	1	Estudiantes de primaria monolingüe rural atendidos en el sistema escolar	0	Persona		17,571.00	17,471.00	17,471.00	100.00
										0201 GUASTATOYA			1,615.00	
										0202 MORAZÁN			1,253.00	
										0203 SAN AGUSTÍN ACASAGUASTLÁN			6,346.00	
										0204 SAN CRISTÓBAL ACASAGUASTLÁN			789.00	
										0205 EL JÍCARO			1,170.00	
										0206 SANSARE			1,085.00	
										0207 SANARATE			2,827.00	
										0208 SAN ANTONIO LA PAZ			2,386.00	
302	12	4	0	1	0	1	Estudiantes del nivel primario de adultos atendidos en el sistema escolar	0	Persona		99.00	84.00	77.00	91.67
										0201 GUASTATOYA			60.00	
										0203 SAN AGUSTÍN ACASAGUASTLÁN			17.00	
302	13	0	0	2	0	1	Estudiantes del ciclo básico atendidos en el sistema escolar	0	Persona		3,409.00	3,086.00	2,886.00	93.52
										0201 GUASTATOYA			936.00	
										0202 MORAZÁN			68.00	
										0203 SAN AGUSTÍN ACASAGUASTLÁN			281.00	
										0204 SAN CRISTÓBAL ACASAGUASTLÁN			60.00	

Sistema de Contabilidad Integrada Gubernamental
Información Presupuesto Temático
Clasificador Temático Metas por Ubicación Geográfica
DEL MES DE ENERO AL MES DE DICIEMBRE
Entidad = 11130008

PÁGINA : 11 DE 16
 FECHA : 07/01/2019
 HORA : 16:11.27
 REPORTE: R00820698.rpt

EJERCICIO: 2018

UE	PG	SPG	PY	ACT	OB	Meta	Descripción	SNIP	Unidad Medida	Geográfico	Meta Física				
											INICIAL	VIGENTE	EJECUTADO	%EJEC	
Educación															
										0205	EL JÍCARO		335.00		
										0206	SANSARE		283.00		
										0207	SANARATE		692.00		
										0208	SAN ANTONIO LA PAZ		231.00		
302	13	0	0	3	0	1	Estudiantes del ciclo básico telesecundaria atendidos en el sistema escolar	0	Persona			2,883.00	2,600.00	2,600.00	100.00
										0201	GUASTATOYA		217.00		
										0202	MORAZÁN		300.00		
										0203	SAN AGUSTÍN ACASAGUASTLÁN		884.00		
										0204	SAN CRISTÓBAL ACASAGUASTLÁN		129.00		
										0205	EL JÍCARO		46.00		
										0206	SANSARE		272.00		
										0207	SANARATE		405.00		
										0208	SAN ANTONIO LA PAZ		347.00		
302	13	0	0	8	0	1	Alumnas del ciclo básico oficial beneficiadas con becas escolares	0	Beca			442.00	437.00	437.00	100.00
										0201	GUASTATOYA		70.00		
										0202	MORAZÁN		51.00		
										0203	SAN AGUSTÍN ACASAGUASTLÁN		103.00		
										0204	SAN CRISTÓBAL ACASAGUASTLÁN		31.00		
										0205	EL JÍCARO		44.00		
										0206	SANSARE		33.00		
										0207	SANARATE		61.00		
										0208	SAN ANTONIO LA PAZ		44.00		
302	14	0	0	5	0	1	Alumnas del ciclo diversificado beneficiadas con becas escolares	0	Beca			205.00	245.00	245.00	100.00
										0201	GUASTATOYA		72.00		
										0202	MORAZÁN		24.00		

Sistema de Contabilidad Integrada Gubernamental
Información Presupuesto Temático
Clasificador Temático Metas por Ubicación Geográfica
DEL MES DE ENERO AL MES DE DICIEMBRE
Entidad = 11130008

PÁGINA : 12 DE 16
FECHA : 07/01/2019
HORA : 16:11.27
REPORTE: R00820698.rpt

EJERCICIO: 2018

UE	PG	SPG	PY	ACT	OB	Meta	Descripción	SNIP	Unidad Medida	Geográfico	Meta Física				
											INICIAL	VIGENTE	EJECUTADO	%EJEC	
Educación															
										0203	SAN AGUSTÍN ACASAGUASTLÁN				34.00
										0204	SAN CRISTÓBAL ACASAGUASTLÁN				5.00
										0205	EL JICARO				29.00
										0206	SANSARE				7.00
										0207	SANARATE				37.00
										0208	SAN ANTONIO LA PAZ				37.00
302	14	1	0	1	0	1	Estudiantes de formación para maestros atendidos en el sistema escolar	0	Persona			252.00	195.00	172.00	88.21
										0201	GUASTATOYA				172.00
302	14	2	0	1	0	1	Estudiantes de formación de bachilleres atendidos en el sistema escolar	0	Persona			539.00	839.00	839.00	100.00
										0201	GUASTATOYA				291.00
										0202	MORAZÁN				13.00
										0203	SAN AGUSTÍN ACASAGUASTLÁN				143.00
										0204	SAN CRISTÓBAL ACASAGUASTLÁN				49.00
										0205	EL JICARO				54.00
										0206	SANSARE				30.00
										0207	SANARATE				183.00
										0208	SAN ANTONIO LA PAZ				76.00
302	14	3	0	1	0	1	Estudiantes de formación de perito atendidos en el sistema escolar	0	Persona			0.00	24.00	24.00	100.00
										0206	SANSARE				24.00
302	15	0	0	2	0	1	Estudiantes del Programa Núcleos Familiares Educativos para el Desarrollo (NUFED), atendidos	0	Persona			237.00	190.00	126.00	66.32
										0203	SAN AGUSTÍN ACASAGUASTLÁN				126.00
302	20	0	0	2	0	1	Niños y niñas del nivel preprimario atendidos con alimentación escolar	0	Persona			7,617.00	8,213.00	8,213.00	100.00
										0201	GUASTATOYA				1,361.00

Sistema de Contabilidad Integrada Gubernamental
Información Presupuesto Temático
Clasificador Temático Metas por Ubicación Geográfica
DEL MES DE ENERO AL MES DE DICIEMBRE
Entidad = 11130008

PÁGINA : 14 DE 16
 FECHA : 07/01/2019
 HORA : 16:11.27
 REPORTE: R00820698.rpt

EJERCICIO: 2018

UE	PG	SPG	PY	ACT	OB	Meta	Descripción	SNIP	Unidad Medida	Geográfico	Meta Física			
											INICIAL	VIGENTE	EJECUTADO	%EJEC
Educación														
303	11	0	0	3	0	1	Docentes del nivel preprimario beneficiados con valijas didácticas	0	Persona		414.00	411.00	404.00	98.30
										0301	ANTIGUA GUATEMALA		75.00	
										0302	JOCOTENANGO		28.00	
										0303	PASTORES		27.00	
										0304	SUMPANGO		44.00	
										0305	SANTO DOMINGO XENACQJ		17.00	
										0306	SANTIAGO SACATEPÉQUEZ		31.00	
										0307	SAN BARTOLOMÉ MILPAS ALTAS		8.00	
										0308	SAN LUCAS SACATEPÉQUEZ		27.00	
										0309	SANTA LUCÍA MILPAS ALTAS		18.00	
										0310	MAGDALENA MILPAS ALTAS		23.00	
										0311	SANTA MARÍA DE JESÚS		14.00	
										0312	CIUDAD VIEJA		30.00	
										0313	SAN MIGUEL DUEÑAS		17.00	
										0314	ALOTENANGO		20.00	
										0315	SAN ANTONIO AGUAS CALIENTES		20.00	
										0316	SANTA CATARINA BARAHONA		5.00	
303	11	2	0	1	0	1	Estudiantes del nivel preprimario bilingüe atendidos en el sistema escolar	0	Persona		828.00	949.00	949.00	100.00
										0304	SUMPANGO		313.00	
										0305	SANTO DOMINGO XENACQJ		175.00	
										0306	SANTIAGO SACATEPÉQUEZ		98.00	
										0307	SAN BARTOLOMÉ MILPAS ALTAS		76.00	
										0311	SANTA MARÍA DE JESÚS		219.00	
										0315	SAN ANTONIO AGUAS CALIENTES		45.00	
										0316	SANTA CATARINA BARAHONA		23.00	

Sistema de Contabilidad Integrada Gubernamental
Información Presupuesto Temático
Clasificador Temático Metas por Ubicación Geográfica
DEL MES DE ENERO AL MES DE DICIEMBRE
Entidad = 11130008

PÁGINA : 15 DE 16
FECHA : 07/01/2019
HORA : 16:11.27
REPORTE: R00820698.rpt

EJERCICIO: 2018

UE	PG	SPG	PY	ACT	OB	Meta	Descripción	SNIP	Unidad Medida	Geográfico	Meta Física			
											INICIAL	VIGENTE	EJECUTADO	%EJEC
Educación														
303	12	2	0	1	0	1	Estudiantes del nivel primario bilingües atendidos en el sistema escolar	0	Persona		1,388.00	1,403.00	1,403.00	100.00
										0304 SUMPANGO			411.00	
										0305 SANTO DOMINGO XENACUJ			509.00	
										0306 SANTIAGO SACATEPÉQUEZ			447.00	
										0307 SAN BARTOLOMÉ MILPAS ALTAS			36.00	
303	14	4	0	1	0	1	Estudiantes de formación secretarial atendidas en el sistema escolar	0	Persona		52.00	38.00	38.00	100.00
										0302 JOCOTENANGO			34.00	
										0306 SANTIAGO SACATEPÉQUEZ			4.00	
303	15	0	0	3	0	1	Estudiantes del Programa de Educación Primaria a Distancia para Adultos (PEDA), atendidos	0	Persona		296.00	351.00	351.00	100.00
										0301 ANTIGUA GUATEMALA			16.00	
										0303 PASTORES			4.00	
										0304 SUMPANGO			36.00	
										0308 SAN LUCAS SACATEPÉQUEZ			19.00	
										0309 SANTA LUCÍA MILPAS ALTAS			70.00	
										0310 MAGDALENA MILPAS ALTAS			14.00	
										0311 SANTA MARÍA DE JESÚS			13.00	
										0312 CIUDAD VIEJA			7.00	
										0314 ALOTENANGO			172.00	
303	15	0	0	4	0	1	Estudiantes del Programa Centros Municipales de Capacitación y Formación Humana (CEMUCAF), atendidos en áreas tecnico-laborales	0	Persona		1,490.00	2,291.00	2,291.00	100.00
										0301 ANTIGUA GUATEMALA			151.00	
										0302 JOCOTENANGO			310.00	
										0303 PASTORES			58.00	
										0304 SUMPANGO			576.00	

Sistema de Contabilidad Integrada Gubernamental
Información Presupuesto Temático
Clasificador Temático Metas por Ubicación Geográfica
DEL MES DE ENERO AL MES DE DICIEMBRE
Entidad = 11130008

PÁGINA : 16 DE 16
 FECHA : 07/01/2019
 HORA : 16:11.27
 REPORTE: R00820698.rpt

EJERCICIO: 2018

UE	PG	SPG	PY	ACT	OB	Meta	Descripción	SNIP	Unidad Medida	Geográfico	Meta Física				
											INICIAL	VIGENTE	EJECUTADO	%EJEC	
Educación															
										0305	SANTO DOMINGO XENACÓJ		90.00		
										0306	SANTIAGO SACATEPÉQUEZ		55.00		
										0307	SAN BARTOLOMÉ MILPAS ALTAS		43.00		
										0308	SAN LUCAS SACATEPÉQUEZ		49.00		
										0309	SANTA LUCÍA MILPAS ALTAS		84.00		
										0310	MAGDALENA MILPAS ALTAS		92.00		
										0311	SANTA MARÍA DE JESÚS		58.00		
										0312	CIUDAD VIEJA		122.00		
										0313	SAN MIGUEL DUEÑAS		53.00		
										0314	ALOTENANGO		517.00		
										0315	SAN ANTONIO AGUAS CALIENTES		33.00		
303	15	0	0	6	0	1	Establecimientos del Programa Núcleos Familiares Educativos para el Desarrollo (NUFED), atendidos con gratuidad	0	Entidad			15.00	15.00	14.00	93.33
										0301	ANTIGUA GUATEMALA		4.00		
										0303	PASTORES		1.00		
										0304	SUMPANGO		2.00		
										0308	SAN LUCAS SACATEPÉQUEZ		2.00		
										0310	MAGDALENA MILPAS ALTAS		1.00		
										0311	SANTA MARÍA DE JESÚS		1.00		
										0312	CIUDAD VIEJA		2.00		
										0314	ALOTENANGO		1.00		
11130008-309 DIRECCIÓN DEPARTAMENTAL DE EDUCACIÓN DE QUETZALTENANGO															
309	14	5	0	1	0	1	Estudiantes de formación técnico industrial atendidos en el sistema escolar	0	Persona			1,130.00	1,436.00	1,436.00	100.00
										0901	QUETZALTENANGO			1,199.00	
										0904	SAN CARLOS SIJA			237.00	

Sistema de Contabilidad Integrada Gubernamental
Información Presupuesto Temático

Clasificador Temático por Ubicación Geográfica
DEL MES DE SEPTIEMBRE AL MES DE DICIEMBRE

Entidad = 11130008

PÁGINA : 1 DE 45
 FECHA : 07/01/2019
 HORA : 16:21.29
 REPORTE: R00820692.rpt

EJERCICIO: 2018

CÓDIGO	UNIDAD EJECUTORA	ASIGNADO	VIGENTE	DEVENGADO	%EJEC
Pueblos Indígenas					
11130008-000 MINISTERIO DE EDUCACIÓN					
11130008-000 MINISTERIO DE EDUCACIÓN					
0100	GUATEMALA				
0101	GUATEMALA	4,282,756.00	5,119,351.00	2,881,162.15	56.28
0102	SANTA CATARINA PINULA	194,616.00	212,586.00	212,376.00	99.90
0103	SAN JOSÉ PINULA	0.00	0.00	0.00	0.00
0104	SAN JOSÉ DEL GOLFO	0.00	3,380.00	3,360.00	99.41
0106	CHINAUTLA	210,176.00	227,236.00	227,025.50	99.91
0107	SAN PEDRO AYAMPUC	588,478.00	609,647.00	606,947.30	99.56
0108	MIXCO	210,176.00	227,236.00	227,025.50	99.91
0109	SAN PEDRO SACATEPÉQUEZ	1,517,246.00	1,701,237.00	1,700,315.28	99.95
0110	SAN JUAN SACATEPÉQUEZ	15,280,762.00	16,059,367.00	16,057,781.57	99.99
0111	SAN RAYMUNDO	2,286,799.00	2,297,492.00	2,291,917.42	99.76
0112	CHUARRANCHO	1,297,359.00	1,390,173.00	1,389,479.32	99.95
0113	FRAJANES	102,288.00	116,848.00	116,637.50	99.82
0115	VILLA NUEVA	562,488.00	587,956.00	587,745.00	99.96
0116	VILLA CANALES	102,288.00	116,848.00	116,637.50	99.82
Total Departamento 0100 - GUATEMALA		26,635,432.00	28,669,357.00	26,418,410.04	92.15
0200	EL PROGRESO				
0201	GUASTATOYA	49,918.00	23,150.00	18,800.00	81.21
Total Departamento 0200 - EL PROGRESO		49,918.00	23,150.00	18,800.00	81.21
0300	SACATEPÉQUEZ				
0301	ANTIGUA GUATEMALA	2,841,622.00	3,031,288.00	2,041,967.76	67.36
0302	JOCOTENANGO	0.00	0.00	0.00	0.00
0303	PASTORES	130,812.00	174,208.00	173,787.18	99.76

**Sistema de Contabilidad Integrada Gubernamental
Información Presupuesto Temático**

**Clasificador Temático por Ubicación Geográfica
DEL MES DE SEPTIEMBRE AL MES DE DICIEMBRE**

Entidad = 11130008

PÁGINA : 2 DE 45
FECHA : 07/01/2019
HORA : 16:21.29
REPORTE: R00820692.rpt

EJERCICIO: 2018

CÓDIGO	UNIDAD EJECUTORA	ASIGNADO	VIGENTE	DEVENGADO	%EJEC
Pueblos Indígenas					
11130008-000 MINISTERIO DE EDUCACIÓN					
0300	SACATEPÉQUEZ				
0304	SUMPANGO	4,141,657.00	4,529,302.00	4,528,377.01	99.98
0305	SANTO DOMINGO XENACÓJ	1,270,907.00	1,284,429.00	1,283,360.08	99.92
0306	SANTIAGO SACATEPÉQUEZ	2,320,900.00	2,347,742.00	2,346,262.41	99.94
0307	SAN BARTOLOMÉ MILPAS ALTAS	450,438.00	468,454.00	467,883.14	99.88
0308	SAN LUCAS SACATEPÉQUEZ	128,012.00	133,012.00	133,010.00	100.00
0309	SANTA LUCÍA MILPAS ALTAS	153,732.00	214,105.00	206,893.00	96.63
0310	MAGDALENA MILPAS ALTAS	307,066.00	342,796.00	342,586.00	99.94
0311	SANTA MARÍA DE JESÚS	2,757,260.00	3,093,644.00	3,092,432.72	99.96
0312	CIUDAD VIEJA	92,328.00	107,798.00	107,588.00	99.81
0313	SAN MIGUEL DUEÑAS	284,144.00	315,552.00	315,341.00	99.93
0314	ALOTENANGO	0.00	0.00	0.00	0.00
0315	SAN ANTONIO AGUAS CALIENTES	1,216,340.00	1,385,718.00	1,384,995.84	99.95
0316	SANTA CATARINA BARAHONA	360,910.00	389,470.00	388,772.01	99.82
Total Departamento 0300 - SACATEPÉQUEZ		16,456,128.00	17,817,518.00	16,813,256.15	94.36
0400	CHIMALTENANGO				
0401	CHIMALTENANGO	5,467,317.00	7,966,893.00	7,840,749.48	98.42
0402	SAN JOSÉ POAQUIL	6,870,521.00	7,263,270.00	7,262,022.72	99.98
0403	SAN MARTÍN JILOTEPEQUE	3,350,803.00	3,701,274.00	3,699,787.03	99.96
0404	COMALAPA	9,986,848.00	10,630,845.00	10,629,404.97	99.99
0405	SANTA APOLONIA	4,254,617.00	5,168,368.00	5,167,242.94	99.98
0406	TECPÁN GUATEMALA	18,044,698.00	18,682,247.00	18,677,372.55	99.97
0407	PATZÚN	15,108,479.00	15,726,001.00	15,724,705.68	99.99
0408	POCHUTA	478,985.00	539,940.00	539,728.50	99.96

**Sistema de Contabilidad Integrada Gubernamental
Información Presupuesto Temático**

**Clasificador Temático por Ubicación Geográfica
DEL MES DE SEPTIEMBRE AL MES DE DICIEMBRE**

Entidad = 11130008

PÁGINA : 3 DE 45
FECHA : 07/01/2019
HORA : 16:21.29
REPORTE: R00820692.rpt

EJERCICIO: 2018

CÓDIGO	UNIDAD EJECUTORA	ASIGNADO	VIGENTE	DEVENGADO	%EJEC
Pueblos Indígenas					
11130008-000 MINISTERIO DE EDUCACIÓN					
0400	CHIMALTENANGO				
0409	PATZICÍA	3,196,299.00	3,824,304.00	3,823,177.82	99.97
0410	SANTA CRUZ BALANYÁ	722,565.00	748,112.00	747,405.50	99.91
0411	ACATENANGO	1,782,063.00	1,943,964.00	1,943,004.10	99.95
0412	YEPOCAPA	727,485.00	936,246.00	935,288.17	99.90
0413	SAN ANDRÉS ITZAPA	3,070,458.00	3,103,958.00	3,102,273.93	99.95
0414	PARRAMOS	211,750.00	212,278.00	212,276.00	100.00
0415	ZARAGOZA	1,124,123.00	1,141,987.00	1,140,808.06	99.90
0416	EL TEJAR	717,660.00	871,604.00	871,171.14	99.95
Total Departamento 0400 - CHIMALTENANGO		75,114,671.00	82,461,291.00	82,316,418.59	99.82
0500	ESCUINTLA				
0501	ESCUINTLA	2,050,464.00	260,074.00	0.00	0.00
0509	SAN JOSÉ	0.00	61,200.00	60,000.00	98.04
0511	PALÍN	633,530.00	680,510.00	680,200.00	99.95
0514	SIPACATE	0.00	0.00	0.00	0.00
Total Departamento 0500 - ESCUINTLA		2,683,994.00	1,001,784.00	740,200.00	73.89
0600	SANTA ROSA				
0601	CUILAPA	2,292,574.00	378,090.00	155,260.53	41.06
0602	BARBERENA	0.00	3,380.00	2,240.00	66.27
0607	SAN JUAN TECUACO	64,006.00	79,476.00	79,266.00	99.74
0608	CHIQUIMULILLA	153,732.00	214,343.00	214,031.89	99.85
0611	GUAZACAPÁN	64,006.00	78,566.00	78,354.50	99.73
Total Departamento 0600 - SANTA ROSA		2,574,318.00	753,855.00	529,152.92	70.19
0700	SOLOLÁ				

**Sistema de Contabilidad Integrada Gubernamental
Información Presupuesto Temático**

**Clasificador Temático por Ubicación Geográfica
DEL MES DE SEPTIEMBRE AL MES DE DICIEMBRE**

Entidad = 11130008

PÁGINA : 4 DE 45
FECHA : 07/01/2019
HORA : 16:21.29
REPORTE: R00820692.rpt

EJERCICIO: 2018

CÓDIGO	UNIDAD EJECUTORA	ASIGNADO	VIGENTE	DEVENGADO	%EJEC
Pueblos Indígenas					
11130008-000 MINISTERIO DE EDUCACIÓN					
0700	SOLOLÁ				
0701	SOLOLÁ	33,484,642.00	36,650,553.00	36,432,101.70	99.40
0702	SAN JOSÉ CHACAYÁ	1,502,252.00	1,634,417.00	1,633,793.30	99.96
0703	SANTA MARÍA VISITACIÓN	814,106.00	612,392.00	610,828.07	99.74
0704	SANTA LUCÍA UTATLÁN	10,621,456.00	10,886,492.00	10,868,536.19	99.84
0705	NAHUALÁ	29,963,022.00	32,429,537.00	32,428,202.64	100.00
0706	SANTA CATARINA IXTAHUACÁN	18,792,724.00	19,964,847.00	19,823,428.02	99.29
0707	SANTA CLARA LA LAGUNA	4,374,420.00	4,671,976.00	4,670,936.87	99.98
0708	CONCEPCIÓN	1,453,086.00	1,271,268.00	1,269,673.31	99.87
0709	SAN ANDRÉS SEMETABAJ	4,586,252.00	4,571,565.00	4,569,967.94	99.97
0710	PANAJACHEL	1,705,719.00	1,865,950.00	1,851,026.86	99.20
0711	SANTA CATARINA PALOPÓ	1,692,952.00	1,802,272.00	1,801,571.30	99.96
0712	SAN ANTONIO PALOPÓ	5,558,686.00	5,760,400.00	5,758,934.02	99.97
0713	SAN LUCAS TOLIMÁN	7,986,316.00	8,389,195.00	8,387,395.67	99.98
0714	SANTA CRUZ LA LAGUNA	2,284,635.00	2,380,151.00	2,379,147.72	99.96
0715	SAN PABLO LA LAGUNA	3,407,424.00	3,392,630.00	3,391,308.01	99.96
0716	SAN MARCOS LA LAGUNA	904,606.00	882,819.00	881,800.94	99.88
0717	SAN JUAN LA LAGUNA	4,848,396.00	5,182,670.00	5,181,248.55	99.97
0718	SAN PEDRO LA LAGUNA	3,013,296.00	2,921,071.00	2,920,116.04	99.97
0719	SANTIAGO ATITLÁN	14,917,302.00	15,737,169.00	15,736,031.89	99.99
Total Departamento 0700 - SOLOLÁ		151,911,292.00	161,007,374.00	160,596,049.04	99.74
0800	TOTONICAPÁN				
0801	TOTONICAPÁN	37,393,436.00	39,540,265.00	39,402,844.14	99.65
0802	SAN CRISTÓBAL TONICAPÁN	9,580,428.00	10,566,217.00	10,527,219.34	99.63

**Sistema de Contabilidad Integrada Gubernamental
Información Presupuesto Temático**

**Clasificador Temático por Ubicación Geográfica
DEL MES DE SEPTIEMBRE AL MES DE DICIEMBRE**

Entidad = 11130008

PÁGINA : 5 DE 45
FECHA : 07/01/2019
HORA : 16:21.29
REPORTE: R00820692.rpt

EJERCICIO: 2018

CÓDIGO	UNIDAD EJECUTORA	ASIGNADO	VIGENTE	DEVENGADO	%EJEC
Pueblos Indígenas					
11130008-000 MINISTERIO DE EDUCACIÓN					
0800	TOTONICAPÁN				
0803	SAN FRANCISCO EL ALTO	19,694,866.00	21,229,314.00	21,227,764.99	99.99
0804	SAN ANDRÉS XECUL	12,215,720.00	12,695,793.00	12,694,413.86	99.99
0805	MOMOSTENANGO	38,214,864.00	41,906,203.00	41,904,817.00	100.00
0806	SANTA MARÍA CHIQUIMULA	15,362,054.00	16,744,496.00	16,743,228.36	99.99
0807	SANTA LUCÍA LA REFORMA	4,593,466.00	5,174,219.00	5,173,103.22	99.98
0808	SAN BARTOLO AGUAS CALIENTES	4,882,286.00	4,935,673.00	4,934,518.30	99.98
Total Departamento 0800 - TOTONICAPÁN		141,937,120.00	152,792,180.00	152,607,909.21	99.88
0900	QUETZALTENANGO				
0901	QUETZALTENANGO	5,572,034.00	6,400,801.00	5,883,117.09	91.91
0902	SALCAJÁ	264,558.00	308,388.00	305,935.11	99.20
0903	OLINTEPEQUE	4,038,546.00	4,094,381.00	4,093,009.46	99.97
0904	SAN CARLOS SIJA	4,358,574.00	4,578,793.00	4,577,646.24	99.97
0905	SIBILIA	65,106.00	66,506.00	66,505.00	100.00
0906	CABRICÁN	7,100,706.00	7,755,306.00	7,754,394.70	99.99
0907	CAJOLÁ	6,422,428.00	6,793,057.00	6,791,746.37	99.98
0908	SAN MIGUEL SIGUILÁ	3,355,190.00	3,538,679.00	3,537,206.66	99.96
0909	SAN JUAN OSTUNCALCO	14,614,222.00	14,867,963.00	14,866,267.03	99.99
0910	SAN MATEO	1,240.00	0.00	0.00	0.00
0911	CONCEPCIÓN CHIQUIRICHAPA	5,741,058.00	5,807,756.00	5,806,407.67	99.98
0912	SAN MARTÍN SACATEPÉQUEZ	5,312,170.00	5,567,770.00	5,566,752.69	99.98
0913	ALMOLONGA	2,188,258.00	2,143,944.00	2,142,959.42	99.95
0914	CANTEL	8,086,296.00	8,818,654.00	8,817,648.58	99.99
0915	HUITÁN	3,899,230.00	4,157,664.00	4,156,319.27	99.97

**Sistema de Contabilidad Integrada Gubernamental
Información Presupuesto Temático**

**Clasificador Temático por Ubicación Geográfica
DEL MES DE SEPTIEMBRE AL MES DE DICIEMBRE**

Entidad = 11130008

PÁGINA : 6 DE 45
FECHA : 07/01/2019
HORA : 16:21.29
REPORTE: R00820692.rpt

EJERCICIO: 2018

CÓDIGO	UNIDAD EJECUTORA	ASIGNADO	VIGENTE	DEVENGADO	%EJEC
Pueblos Indígenas					
11130008-000 MINISTERIO DE EDUCACIÓN					
0900	QUETZALTENANGO				
0916	ZUNIL	4,053,956.00	4,132,812.00	4,131,555.16	99.97
0917	COLOMBA	24,292.00	0.00	0.00	0.00
0918	SAN FRANCISCO LA UNIÓN	1,705,376.00	1,806,080.00	1,804,900.50	99.93
0919	EL PALMAR	651,354.00	563,506.00	563,025.51	99.91
0921	GÉNOVA	789,230.00	916,262.00	915,840.00	99.95
0922	FLORES COSTA CUCA	135,464.00	88,812.00	87,925.25	99.00
0923	LA ESPERANZA	102,946.00	95,038.00	94,827.00	99.78
0924	PALESTINA DE LOS ALTOS	1,414,350.00	1,394,167.00	1,393,624.50	99.96
Total Departamento 0900 - QUETZALTENANGO		79,896,584.00	83,896,339.00	83,357,613.21	99.36
1000	SUCHITEPÉQUEZ				
1001	MAZATENANGO	1,919,358.00	552,575.00	344,005.57	62.26
1004	SAN BERNARDINO	0.00	0.00	0.00	0.00
1008	SAMAYAC	204,976.00	304,183.00	303,858.45	99.89
1009	SAN PABLO JOCOPILAS	73,504.00	66,617.00	66,505.00	99.83
1010	SAN ANTONIO SUCHITEPÉQUEZ	887,592.00	936,485.00	935,236.92	99.87
1011	SAN MIGUEL PANAN	106,568.00	107,488.00	107,488.00	100.00
1013	CHICACAO	496,798.00	506,730.00	506,518.00	99.96
1014	PATULUL	224,184.00	267,175.00	266,572.60	99.77
1015	SANTA BÁRBARA	51,244.00	53,744.00	53,744.00	100.00
1017	SANTO TOMÁS LA UNIÓN	13,400.00	0.00	0.00	0.00
1019	PUEBLO NUEVO	222,938.00	227,938.00	227,937.00	100.00
1020	RÍO BRAVO	51,244.00	53,744.00	53,744.00	100.00
Total Departamento 1000 - SUCHITEPÉQUEZ		4,251,806.00	3,076,679.00	2,865,609.54	93.14

**Sistema de Contabilidad Integrada Gubernamental
Información Presupuesto Temático**

**Clasificador Temático por Ubicación Geográfica
DEL MES DE SEPTIEMBRE AL MES DE DICIEMBRE**

Entidad = 11130008

PÁGINA : 7 DE 45
FECHA : 07/01/2019
HORA : 16:21.29
REPORTE: R00820692.rpt

EJERCICIO: 2018

CÓDIGO	UNIDAD EJECUTORA	ASIGNADO	VIGENTE	DEVENGADO	%EJEC
Pueblos Indígenas					
11130008-000 MINISTERIO DE EDUCACIÓN					
1100	RETALHULEU				
1101	RETALHULEU	1,999,142.00	1,501,674.00	1,245,135.50	82.92
1102	SAN SEBASTIÁN	469,296.00	490,666.00	490,245.50	99.91
1103	SANTA CRUZ MULUÁ	69,266.00	131,879.00	131,455.10	99.68
1104	SAN MARTÍN ZAPOTITLÁN	105,228.00	104,788.00	104,788.00	100.00
1105	SAN FELIPE	92,148.00	104,088.00	103,876.50	99.80
1106	SAN ANDRÉS VILLA SECA	1,486,884.00	1,651,290.00	1,650,645.52	99.96
1107	CHAMPERICO	3,145,454.00	3,321,326.00	3,320,671.81	99.98
1108	NUEVO SAN CARLOS	14,488.00	0.00	0.00	0.00
1109	EL ASINTAL	1,617,076.00	1,811,842.00	1,811,630.50	99.99
Total Departamento 1100 - RETALHULEU		8,998,982.00	9,117,553.00	8,858,448.43	97.16
1200	SAN MARCOS				
1201	SAN MARCOS	2,000,472.00	1,193,808.00	788,936.10	66.09
1202	SAN PEDRO SACATEPÉQUEZ	95,309.00	119,890.00	108,879.26	90.82
1203	SAN ANTONIO SACATEPÉQUEZ	38,484.00	0.00	0.00	0.00
1204	COMITANCILLO	25,954,900.00	27,009,758.00	26,793,949.84	99.20
1205	SAN MIGUEL IXTAHUACÁN	13,202,958.00	14,146,271.00	14,145,191.36	99.99
1206	CONCEPCIÓN TUTUAPA	16,683,782.00	18,614,009.00	18,612,848.59	99.99
1207	TACANÁ	2,455,168.00	2,289,745.00	2,288,839.84	99.96
1208	SIBINAL	1,052,010.00	1,041,968.00	1,041,758.00	99.98
1209	TAJUMULCO	10,754,934.00	11,383,435.00	11,382,237.87	99.99
1210	TEJUTLA	386,766.00	224,850.00	223,214.00	99.27
1211	SAN RAFAEL PIE DE LA CUESTA	108,168.00	119,648.00	119,437.50	99.82
1212	NUEVO PROGRESO	1,658,946.00	1,783,098.00	1,782,492.85	99.97

**Sistema de Contabilidad Integrada Gubernamental
Información Presupuesto Temático**

**Clasificador Temático por Ubicación Geográfica
DEL MES DE SEPTIEMBRE AL MES DE DICIEMBRE**

Entidad = 11130008

PÁGINA : 8 DE 45
FECHA : 07/01/2019
HORA : 16:21.29
REPORTE: R00820692.rpt

EJERCICIO: 2018

CÓDIGO	UNIDAD EJECUTORA	ASIGNADO	VIGENTE	DEVENGADO	%EJEC
Pueblos Indígenas					
11130008-000 MINISTERIO DE EDUCACIÓN					
1200	SAN MARCOS				
1213	EL TUMBADOR	63,044.00	65,705.00	65,593.50	99.83
1214	EL RODEO	7,644.00	0.00	0.00	0.00
1215	MALACATÁN	6,926,090.00	6,732,246.00	6,731,302.48	99.99
1216	CATARINA	1,393,168.00	1,381,466.00	1,380,610.67	99.94
1217	AYUTLA	1,023,076.00	740,406.00	739,580.88	99.89
1218	OCÓS	2,258,706.00	685,144.00	684,688.00	99.93
1219	SAN PABLO	1,959,696.00	2,001,373.00	2,000,396.24	99.95
1220	EL QUETZAL	2,072.00	0.00	0.00	0.00
1221	LA REFORMA	3,832.00	0.00	0.00	0.00
1222	PAJAPITA	822,346.00	868,076.00	867,865.00	99.98
1223	IXCHIGUÁN	3,606,862.00	4,028,803.00	4,027,798.21	99.98
1224	SAN JOSÉ OJETENAM	1,243,446.00	1,414,184.00	1,413,489.00	99.95
1225	SAN CRISTÓBAL CUCHO	9,412.00	0.00	0.00	0.00
1226	SIPACAPA	2,755,476.00	3,009,718.00	3,008,589.31	99.96
1227	ESQUIPULAS PALO GORDO	12,664.00	0.00	0.00	0.00
1228	RÍO BLANCO	536,906.00	575,639.00	575,279.90	99.94
1229	SAN LORENZO	1,704,804.00	1,674,442.00	1,673,486.00	99.94
1230	LA BLANCA	0.00	1,781,794.00	1,781,432.50	99.98
Total Departamento 1200 - SAN MARCOS		98,721,141.00	102,885,476.00	102,237,896.90	99.37
1300	HUEHUETENANGO				
1301	HUEHUETENANGO	2,630,474.00	2,933,535.00	2,424,937.03	82.66
1302	CHIANTLA	1,295,886.00	1,250,343.00	1,248,742.58	99.87
1303	MALACATANCITO	1,821,010.00	1,834,565.00	1,832,966.39	99.91

**Sistema de Contabilidad Integrada Gubernamental
Información Presupuesto Temático**

**Clasificador Temático por Ubicación Geográfica
DEL MES DE SEPTIEMBRE AL MES DE DICIEMBRE**

Entidad = 11130008

PÁGINA : 9 DE 45
FECHA : 07/01/2019
HORA : 16:21.29
REPORTE: R00820692.rpt

EJERCICIO: 2018

CÓDIGO	UNIDAD EJECUTORA	ASIGNADO	VIGENTE	DEVENGADO	%EJEC
Pueblos Indígenas					
11130008-000 MINISTERIO DE EDUCACIÓN					
1300	HUEHUETENANGO				
1304	CUILCO	1,043,214.00	1,351,496.00	1,350,573.44	99.93
1305	NENTÓN	6,033,214.00	6,794,376.00	6,793,130.99	99.98
1306	SAN PEDRO NECTA	10,926,156.00	11,916,651.00	11,915,230.27	99.99
1307	JACALTENANGO	14,845,328.00	14,711,275.00	14,709,740.31	99.99
1308	SOLOMA	12,254,626.00	13,429,927.00	13,428,947.65	99.99
1309	SAN ILDEFONSO IXTAHUACÁN	17,830,048.00	19,640,681.00	19,639,171.74	99.99
1310	SANTA BÁRBARA	8,665,318.00	8,950,448.00	8,949,246.74	99.99
1311	LA LIBERTAD	1,789,656.00	1,706,701.00	1,705,515.64	99.93
1312	LA DEMOCRACIA	5,218,940.00	5,321,370.00	5,319,887.89	99.97
1313	SAN MIGUEL ACATÁN	7,115,164.00	8,424,710.00	8,423,505.10	99.99
1314	SAN RAFAEL LA INDEPENDENCIA	4,899,322.00	5,161,200.00	5,159,565.66	99.97
1315	TODOS SANTOS CUCHUMATÁN	4,497,504.00	4,824,373.00	4,822,182.12	99.95
1316	SAN JUAN ATTÁN	7,902,990.00	7,737,428.00	7,736,064.78	99.98
1317	SANTA EULALIA	11,314,716.00	12,459,231.00	12,447,799.54	99.91
1318	SAN MATEO IXTATÁN	7,744,414.00	8,631,999.00	8,630,336.93	99.98
1319	COLOTENANGO	12,748,974.00	14,226,610.00	14,225,090.68	99.99
1320	SAN SEBASTIÁN HUEHUETENANGO	10,993,724.00	11,769,821.00	11,768,899.86	99.99
1321	TECTITÁN	348,350.00	455,315.00	454,791.75	99.89
1322	CONCEPCIÓN HUISTA	8,239,504.00	9,739,757.00	9,738,079.33	99.98
1323	SAN JUAN IXCOY	5,062,870.00	5,449,649.00	5,443,801.37	99.89
1324	SAN ANTONIO HUISTA	64,006.00	132,132.00	131,710.60	99.68
1325	SAN SEBASTIÁN COATÁN	5,774,012.00	6,543,937.00	6,542,922.95	99.98
1326	BARILLAS	25,134,202.00	27,407,661.00	27,406,779.64	100.00

**Sistema de Contabilidad Integrada Gubernamental
Información Presupuesto Temático**

**Clasificador Temático por Ubicación Geográfica
DEL MES DE SEPTIEMBRE AL MES DE DICIEMBRE**

Entidad = 11130008

PÁGINA : 10 DE 45
FECHA : 07/01/2019
HORA : 16:21.29
REPORTE: R00820692.rpt

EJERCICIO: 2018

CÓDIGO	UNIDAD EJECUTORA	ASIGNADO	VIGENTE	DEVENGADO	%EJEC
Pueblos Indígenas					
11130008-000 MINISTERIO DE EDUCACIÓN					
1300	HUEHUETENANGO				
1327	AGUACATÁN	13,626,540.00	14,119,339.00	14,113,718.07	99.96
1328	SAN RAFAEL PÉTZAL	4,716,160.00	4,868,999.00	4,867,464.53	99.97
1329	SAN GASPAR IXCHIL	3,101,198.00	3,418,731.00	3,417,318.80	99.96
1330	SANTIAGO CHIMALTENANGO	3,798,952.00	4,029,638.00	4,028,292.83	99.97
1331	SANTA ANA HUISTA	73,334.00	93,852.00	93,147.78	99.25
1332	UNIÓN CANTINIL	1,048.00	0.00	0.00	0.00
Total Departamento 1300 - HUEHUETENANGO		221,510,854.00	239,335,750.00	238,769,562.99	99.76
1400	QUICHE				
1401	SANTA CRUZ DEL QUICHE	20,450,569.00	21,484,105.00	21,329,834.51	99.28
1402	CHICHÉ	5,866,868.00	6,235,120.00	6,233,891.76	99.98
1403	CHINIQUE	2,578,930.00	2,711,654.00	2,710,366.35	99.95
1404	ZACUALPA	5,665,934.00	5,673,579.00	5,672,309.14	99.98
1405	CHAJUL	17,375,812.00	19,255,821.00	19,254,681.11	99.99
1406	CHICHICASTENANGO	31,207,916.00	33,312,823.00	33,310,698.41	99.99
1407	PATZITÉ	1,195,260.00	1,290,109.00	1,289,373.06	99.94
1408	SAN ANTONIO ILOTENANGO	4,140,080.00	4,489,845.00	4,488,750.27	99.98
1409	SAN PEDRO JOCOPILAS	5,668,898.00	5,625,448.00	5,622,579.11	99.95
1410	CUNÉN	14,841,360.00	16,573,090.00	16,572,207.35	99.99
1411	SAN JUAN COTZAL	8,278,918.00	8,710,967.00	8,709,367.42	99.98
1412	JOYABAJ	13,409,382.00	14,257,939.00	14,256,232.62	99.99
1413	NEBAJ	35,420,086.00	38,314,305.00	38,310,737.60	99.99
1414	SAN ANDRÉS SAJCABAJÁ	3,266,886.00	3,759,928.00	3,758,841.65	99.97
1415	USPANTÁN	11,926,338.00	13,137,063.00	13,136,119.25	99.99

**Sistema de Contabilidad Integrada Gubernamental
Información Presupuesto Temático**

**Clasificador Temático por Ubicación Geográfica
DEL MES DE SEPTIEMBRE AL MES DE DICIEMBRE**

Entidad = 11130008

PÁGINA : 11 DE 45
FECHA : 07/01/2019
HORA : 16:21.29
REPORTE: R00820692.rpt

EJERCICIO: 2018

CÓDIGO	UNIDAD EJECUTORA	ASIGNADO	VIGENTE	DEVENGADO	%EJEC
Pueblos Indígenas					
11130008-000 MINISTERIO DE EDUCACIÓN					
1400	QUICHE				
1416	SACAPULAS	10,200,276.00	11,435,599.00	11,434,679.98	99.99
1417	SAN BARTOLOMÉ JOCOTENANGO	1,852,520.00	1,814,051.00	1,813,480.91	99.97
1418	CANILLÁ	901,718.00	971,504.00	970,975.39	99.95
1419	CHICAMÁN	6,000,036.00	6,370,604.00	6,368,366.16	99.96
1420	IXCÁN	10,913,364.00	12,629,404.00	12,628,565.84	99.99
1421	PACHALUM	170,444.00	108,364.00	107,588.00	99.28
Total Departamento 1400 - QUICHE		211,331,595.00	228,161,322.00	227,979,645.89	99.92
1500	BAJA VERAPAZ				
1501	SALAMÁ	7,111,400.00	8,522,995.00	8,241,185.21	96.69
1502	SAN MIGUEL CHICAJ	9,594,266.00	10,236,342.00	10,234,976.90	99.99
1503	RABINAL	12,448,014.00	12,628,396.00	12,625,701.27	99.98
1504	CUBULCO	10,931,152.00	11,836,479.00	11,834,169.13	99.98
1505	GRANADOS	453,038.00	426,856.00	426,089.00	99.82
1506	EL CHOL	407,594.00	368,160.00	367,200.98	99.74
1507	SAN JERÓNIMO	1,814,388.00	1,621,694.00	1,620,079.13	99.90
1508	PURULHÁ	10,537,264.00	11,335,039.00	11,333,528.07	99.99
Total Departamento 1500 - BAJA VERAPAZ		53,297,116.00	56,975,961.00	56,682,929.69	99.49
1600	ALTA VERAPAZ				
1601	COBÁN	49,990,962.00	55,424,140.00	54,793,941.83	98.86
1602	SANTA CRUZ VERAPAZ	8,475,738.00	9,145,911.00	9,143,326.26	99.97
1603	SAN CRISTÓBAL VERAPAZ	12,248,556.00	13,367,468.00	13,366,377.32	99.99
1604	TACTIC	6,445,948.00	7,577,242.00	7,575,945.68	99.98
1605	TAMAHÚ	5,062,550.00	5,825,644.00	5,824,400.34	99.98

**Sistema de Contabilidad Integrada Gubernamental
Información Presupuesto Temático**

**Clasificador Temático por Ubicación Geográfica
DEL MES DE SEPTIEMBRE AL MES DE DICIEMBRE**

Entidad = 11130008

PÁGINA : 12 DE 45
FECHA : 07/01/2019
HORA : 16:21.29
REPORTE: R00820692.rpt

EJERCICIO: 2018

CÓDIGO	UNIDAD EJECUTORA	ASIGNADO	VIGENTE	DEVENGADO	%EJEC
Pueblos Indígenas					
11130008-000 MINISTERIO DE EDUCACIÓN					
1600	ALTA VERAPAZ				
1606	TUCURÚ	15,157,598.00	16,852,044.00	16,850,850.42	99.99
1607	PANZÓS	23,073,768.00	25,831,127.00	25,829,969.48	100.00
1608	SENAHÚ	25,202,076.00	27,858,494.00	27,850,271.85	99.97
1609	SAN PEDRO CARCHÁ	66,911,780.00	77,627,709.00	77,624,920.03	100.00
1610	SAN JUAN CHAMELCO	14,020,796.00	15,749,296.00	15,748,051.93	99.99
1611	LANQUÍN	9,352,766.00	10,604,174.00	10,603,205.76	99.99
1612	CAHABÓN	24,311,064.00	26,138,967.00	26,137,444.67	99.99
1613	CHISEC	30,840,082.00	24,838,077.00	24,836,604.55	99.99
1614	CHAHAL	9,149,374.00	9,732,209.00	9,730,995.51	99.99
1615	FRAY BARTOLOMÉ DE LAS CASAS	19,503,958.00	20,684,599.00	20,683,257.33	99.99
1616	SANTA CATALINA LA TINTA	8,948,142.00	10,045,231.00	10,044,285.58	99.99
1617	RAXRUHÁ	4,182,742.00	12,599,082.00	12,597,145.51	99.98
Total Departamento 1600 - ALTA VERAPAZ		332,877,900.00	369,901,414.00	369,240,994.05	99.82
1700	PETÉN				
1701	FLORES	2,017,910.00	589,502.00	535,970.89	90.92
1702	SAN JOSÉ	68,926.00	78,566.00	78,354.50	99.73
1703	SAN BENITO	8,016.00	0.00	0.00	0.00
1704	SAN ANDRÉS	104,048.00	92,028.00	92,027.00	100.00
1705	LA LIBERTAD	1,217,682.00	1,334,983.00	1,334,461.90	99.96
1706	SAN FRANCISCO	577,192.00	648,076.00	647,866.00	99.97
1707	SANTA ANA	173,314.00	174,304.00	174,093.00	99.88
1708	DOLORES	223,140.00	247,266.00	246,608.68	99.73
1709	SAN LUIS	11,575,870.00	12,717,472.00	12,711,192.70	99.95

**Sistema de Contabilidad Integrada Gubernamental
Información Presupuesto Temático**

**Clasificador Temático por Ubicación Geográfica
DEL MES DE SEPTIEMBRE AL MES DE DICIEMBRE**

Entidad = 11130008

PÁGINA : 13 DE 45
FECHA : 07/01/2019
HORA : 16:21.29
REPORTE: R00820692.rpt

EJERCICIO: 2018

CÓDIGO	UNIDAD EJECUTORA	ASIGNADO	VIGENTE	DEVENGADO	%EJEC
Pueblos Indígenas					
11130008-000 MINISTERIO DE EDUCACIÓN					
1700	PETÉN				
1710	SAYAXCHÉ	9,488,552.00	11,071,993.00	11,070,877.09	99.99
1712	POPTÚN	2,178,718.00	1,984,772.00	1,983,386.00	99.93
1713	LAS CRUCES	0.00	0.00	0.00	0.00
1714	EL CHAL	0.00	286,762.00	286,138.50	99.78
Total Departamento 1700 - PETÉN		27,633,368.00	29,225,724.00	29,160,976.26	99.78
1800	IZABAL				
1801	PUERTO BARRIOS	3,482,386.00	4,971,385.00	4,817,202.69	96.90
1802	LIVINGSTON	7,336,642.00	8,122,583.00	8,080,392.23	99.48
1803	EL ESTOR	21,080,368.00	22,333,072.00	22,331,550.35	99.99
Total Departamento 1800 - IZABAL		31,899,396.00	35,427,040.00	35,229,145.27	99.44
1900	ZACAPA				
1901	ZACAPA	245,742.00	258,598.00	254,186.50	98.29
1903	RÍO HONDO	0.00	22,000.00	13,360.00	60.73
1909	LA UNIÓN	128,012.00	135,327.00	135,015.30	99.77
Total Departamento 1900 - ZACAPA		373,754.00	415,925.00	402,561.80	96.79
2000	CHIQUIMULA				
2001	CHIQUIMULA	2,228,518.00	99,660.00	55,541.20	55.73
2003	SAN JUAN ERMITA	706,662.00	804,996.00	804,575.00	99.95
2004	JOCOTÁN	3,830,290.00	4,560,759.00	4,560,009.68	99.98
2005	CAMOTÁN	1,564,254.00	1,681,664.00	1,680,659.60	99.94
2006	OLOPA	140,772.00	170,802.00	170,381.50	99.75
Total Departamento 2000 - CHIQUIMULA		8,470,496.00	7,317,881.00	7,271,166.98	99.36
2100	JALAPA				

**Sistema de Contabilidad Integrada Gubernamental
Información Presupuesto Temático**

**Clasificador Temático por Ubicación Geográfica
DEL MES DE SEPTIEMBRE AL MES DE DICIEMBRE**

Entidad = 11130008

PÁGINA : 14 DE 45
FECHA : 07/01/2019
HORA : 16:21.29
REPORTE: R00820692.rpt

EJERCICIO: 2018

CÓDIGO	UNIDAD EJECUTORA	ASIGNADO	VIGENTE	DEVENGADO	%EJEC
Pueblos Indígenas					
11130008-000 MINISTERIO DE EDUCACIÓN					
2100	JALAPA				
2101	JALAPA	2,119,730.00	31,994.00	22,830.00	71.36
2102	SAN PEDRO PINULA	222,938.00	240,908.00	240,698.00	99.91
2103	SAN LUIS JILOTEPEQUE	626,492.00	666,520.00	666,099.50	99.94
Total Departamento 2100 - JALAPA		2,969,160.00	939,422.00	929,627.50	98.96
2200 JUTIAPA					
2201	JUTIAPA	2,102,638.00	4,271,836.00	4,102,323.72	96.03
2202	EL PROGRESO	35,360.00	32,000.00	24,850.00	77.66
2203	SANTA CATARINA MITA	0.00	0.00	0.00	0.00
2205	ASUNCIÓN MITA	0.00	0.00	0.00	0.00
2206	YUPILTEPEQUE	64,006.00	78,566.00	78,354.50	99.73
Total Departamento 2200 - JUTIAPA		2,202,004.00	4,382,402.00	4,205,528.22	95.96
Total Unidad Ejecutora - 11130008-000 MINISTERIO DE EDUCACIÓN		1,501,797,029.00	1,615,585,397.00	1,607,231,902.68	99.48
Total Entidad 11130008-000 MINISTERIO DE EDUCACIÓN		1,501,797,029.00	1,615,585,397.00	1,607,231,902.68	99.48
Total Ruta Pueblos Indígenas		1,501,797,029.00	1,615,585,397.00	1,607,231,902.68	99.48
Educación					
11130008-000 MINISTERIO DE EDUCACIÓN					
11130008-000 MINISTERIO DE EDUCACIÓN					
0100	GUATEMALA				
0101	GUATEMALA	1,122,221,323.00	885,437,013.83	847,140,540.35	95.67
0102	SANTA CATARINA PINULA	27,974,193.00	30,398,219.00	29,931,772.93	98.47
0103	SAN JOSÉ PINULA	31,705,238.00	34,814,041.00	34,064,582.96	97.85

**Sistema de Contabilidad Integrada Gubernamental
Información Presupuesto Temático**

**Clasificador Temático por Ubicación Geográfica
DEL MES DE SEPTIEMBRE AL MES DE DICIEMBRE**

Entidad = 11130008

PÁGINA : 15 DE 45
FECHA : 07/01/2019
HORA : 16:21.29
REPORTE: R00820692.rpt

EJERCICIO: 2018

CÓDIGO	UNIDAD EJECUTORA	ASIGNADO	VIGENTE	DEVENGADO	%EJEC
Educación					
11130008-000 MINISTERIO DE EDUCACIÓN					
0100	GUATEMALA				
0104	SAN JOSÉ DEL GOLFO	5,294,409.00	5,775,919.00	5,605,653.42	97.05
0105	PALENCIA	33,361,506.00	35,663,646.32	35,188,611.96	98.67
0106	CHINAUTLA	47,032,448.00	55,265,555.49	53,755,566.83	97.27
0107	SAN PEDRO AYAMPUC	28,827,379.00	31,510,460.58	30,833,404.33	97.85
0108	MIXCO	162,173,998.00	165,085,198.86	160,000,464.36	96.92
0109	SAN PEDRO SACATEPÉQUEZ	22,084,825.00	26,164,447.00	25,949,112.46	99.18
0110	SAN JUAN SACATEPÉQUEZ	109,422,333.00	125,457,398.30	124,386,381.24	99.15
0111	SAN RAYMUNDO	22,008,388.00	24,033,997.00	23,733,016.45	98.75
0112	CHUARRANCHO	7,055,426.00	7,452,005.00	7,370,049.34	98.90
0113	FRAIJANES	17,616,491.00	18,984,019.00	18,684,323.80	98.42
0114	AMATITLÁN	66,011,473.00	70,853,987.00	70,480,141.29	99.47
0115	VILLA NUEVA	146,084,102.00	159,056,841.00	157,946,566.14	99.30
0116	VILLA CANALES	61,371,864.00	63,262,064.00	62,303,900.00	98.49
0117	PETAPA	33,176,842.00	36,828,931.00	36,658,812.27	99.54
0199	MULTIMUNICIPAL	0.00	0.00	0.00	0.00
Total Departamento 0100 - GUATEMALA		1,943,422,238.00	1,776,043,743.38	1,724,032,900.13	97.07
0200	EL PROGRESO				
0201	GUASTATOYA	43,260,575.00	41,014,778.84	40,621,716.23	99.04
0202	MORAZÁN	9,622,325.00	10,264,624.00	10,253,769.61	99.89
0203	SAN AGUSTÍN ACASAGUASTLÁN	32,126,051.00	35,847,714.00	35,799,367.70	99.87
0204	SAN CRISTÓBAL ACASAGUASTLÁN	7,030,438.00	7,485,813.00	7,477,157.77	99.88
0205	EL JÍCARO	12,011,778.00	12,552,405.00	12,537,916.40	99.88
0206	SANSARE	11,053,602.00	11,158,248.00	11,138,696.08	99.82

**Sistema de Contabilidad Integrada Gubernamental
Información Presupuesto Temático**

**Clasificador Temático por Ubicación Geográfica
DEL MES DE SEPTIEMBRE AL MES DE DICIEMBRE**

Entidad = 11130008

PÁGINA : 16 DE 45
FECHA : 07/01/2019
HORA : 16:21.29
REPORTE: R00820692.rpt

EJERCICIO: 2018

CÓDIGO	UNIDAD EJECUTORA	ASIGNADO	VIGENTE	DEVENGADO	%EJEC
Educación					
11130008-000 MINISTERIO DE EDUCACIÓN					
0200	EL PROGRESO				
0207	SANARATE	26,014,614.00	27,865,604.00	27,840,579.04	99.91
0208	SAN ANTONIO LA PAZ	11,629,383.00	13,596,040.00	13,583,299.11	99.91
0299	MULTIMUNICIPAL	0.00	0.00	0.00	0.00
Total Departamento 0200 - EL PROGRESO		152,748,766.00	159,785,226.84	159,252,501.94	99.67
0300 SACATEPÉQUEZ					
0301	ANTIGUA GUATEMALA	66,542,539.00	68,241,782.09	66,615,155.83	97.62
0302	JOCOTENANGO	8,731,671.00	9,287,926.00	9,220,874.11	99.28
0303	PASTORES	8,671,219.00	9,756,024.00	9,647,773.89	98.89
0304	SUMPANGO	15,703,553.00	18,571,072.00	18,387,151.70	99.01
0305	SANTO DOMINGO XENACÓJ	6,860,683.00	7,203,609.00	7,179,436.30	99.66
0306	SANTIAGO SACATEPÉQUEZ	13,079,498.00	14,637,310.00	14,603,060.47	99.77
0307	SAN BARTOLOMÉ MILPAS ALTAS	3,638,875.00	4,006,750.00	3,990,979.30	99.61
0308	SAN LUCAS SACATEPÉQUEZ	9,959,666.00	11,642,775.00	11,622,450.30	99.83
0309	SANTA LUCÍA MILPAS ALTAS	6,489,555.00	7,681,768.00	7,660,149.89	99.72
0310	MAGDALENA MILPAS ALTAS	6,957,108.00	7,899,770.00	7,880,535.82	99.76
0311	SANTA MARÍA DE JESÚS	7,331,836.00	9,112,070.00	9,061,265.16	99.44
0312	CIUDAD VIEJA	11,731,420.00	13,852,531.00	13,796,483.65	99.60
0313	SAN MIGUEL DUEÑAS	5,614,614.00	6,744,525.25	6,738,885.37	99.92
0314	ALOTENANGO	11,945,829.00	9,856,814.00	9,814,570.30	99.57
0315	SAN ANTONIO AGUAS CALIENTES	4,732,846.00	5,600,750.00	5,567,743.75	99.41
0316	SANTA CATARINA BARAHONA	2,033,103.00	2,291,739.00	2,267,903.41	98.96
Total Departamento 0300 - SACATEPÉQUEZ		190,024,015.00	206,387,215.34	204,054,419.25	98.87
0400 CHIMALTENANGO					

**Sistema de Contabilidad Integrada Gubernamental
Información Presupuesto Temático**

**Clasificador Temático por Ubicación Geográfica
DEL MES DE SEPTIEMBRE AL MES DE DICIEMBRE**

Entidad = 11130008

PÁGINA : 17 DE 45

FECHA : 07/01/2019

HORA : 16:21.29

REPORTE: R00820692.rpt

EJERCICIO: 2018

CÓDIGO	UNIDAD EJECUTORA	ASIGNADO	VIGENTE	DEVENGADO	%EJEC
Educación					
11130008-000 MINISTERIO DE EDUCACIÓN					
0400	CHIMALTENANGO				
0401	CHIMALTENANGO	137,117,634.00	134,980,606.77	133,938,169.79	99.23
0402	SAN JOSÉ POAQUIL	21,573,353.00	22,608,530.82	22,599,190.61	99.96
0403	SAN MARTÍN JILOTEPEQUE	55,857,514.00	60,751,004.29	60,717,036.32	99.94
0404	COMALAPA	26,771,465.00	29,421,062.82	29,405,541.37	99.95
0405	SANTA APOLONIA	10,365,782.00	12,561,631.11	12,558,730.16	99.98
0406	TECPÁN GUATEMALA	52,761,350.00	56,876,219.74	56,842,299.27	99.94
0407	PATZÚN	33,768,121.00	35,736,264.70	35,721,449.17	99.96
0408	POCHUTA	6,519,025.00	7,231,349.06	7,227,788.02	99.95
0409	PATZICÍA	15,732,477.00	18,570,504.12	18,559,075.67	99.94
0410	SANTA CRUZ BALANYÁ	5,873,307.00	5,996,781.89	5,986,322.16	99.83
0411	ACATENANGO	13,031,711.00	14,731,866.33	14,726,353.01	99.96
0412	YEPOCAPA	21,328,377.00	25,354,663.61	25,343,465.07	99.96
0413	SAN ANDRÉS ITZAPA	14,325,866.00	16,090,391.18	16,082,407.55	99.95
0414	PARRAMOS	6,264,582.00	6,549,785.47	6,542,328.28	99.89
0415	ZARAGOZA	13,315,291.00	14,338,466.97	14,313,114.14	99.82
0416	EL TEJAR	11,767,384.00	13,170,716.06	13,154,830.37	99.88
Total Departamento 0400 - CHIMALTENANGO		446,373,239.00	474,969,844.94	473,718,100.96	99.74
0500	ESCUINTLA				
0501	ESCUINTLA	151,896,879.00	151,173,014.28	149,346,862.37	98.79
0502	SANTA LUCÍA COTZUMALGUAPA	58,800,205.00	61,970,631.00	61,549,337.19	99.32
0503	LA DEMOCRACIA	15,028,640.00	14,103,809.00	13,757,169.15	97.54
0504	SIQUINALÁ	16,595,226.00	16,675,420.00	16,557,162.61	99.29
0505	MASAGUA	28,517,028.00	27,365,394.00	26,870,010.03	98.19

**Sistema de Contabilidad Integrada Gubernamental
Información Presupuesto Temático**

**Clasificador Temático por Ubicación Geográfica
DEL MES DE SEPTIEMBRE AL MES DE DICIEMBRE**

Entidad = 11130008

PÁGINA : 18 DE 45
FECHA : 07/01/2019
HORA : 16:21.29
REPORTE: R00820692.rpt

EJERCICIO: 2018

CÓDIGO	UNIDAD EJECUTORA	ASIGNADO	VIGENTE	DEVENGADO	%EJEC
Educación					
11130008-000 MINISTERIO DE EDUCACIÓN					
0500	ESCUINTLA				
0506	TIQUISATE	36,835,667.00	35,208,369.00	34,498,780.25	97.98
0507	LA GOMERA	36,563,818.00	33,872,151.00	33,541,759.58	99.02
0508	GUANAGAZAPA	11,765,063.00	11,175,076.00	11,054,123.10	98.92
0509	SAN JOSÉ	28,724,149.00	26,900,400.00	26,322,378.92	97.85
0510	IZTAPA	11,193,607.00	10,969,815.00	10,887,763.67	99.25
0511	PALÍN	24,039,173.00	24,142,993.00	23,395,465.80	96.90
0512	SAN VICENTE PACAYA	15,023,316.00	15,385,744.00	15,270,324.14	99.25
0513	NUEVA CONCEPCIÓN	55,051,183.00	55,939,961.00	55,480,291.23	99.18
0514	SIPACATE	0.00	2,629,309.00	2,367,977.73	90.06
Total Departamento 0500 - ESCUINTLA		490,033,954.00	487,512,086.28	480,899,405.77	98.64
0600	SANTA ROSA				
0601	CUILAPA	76,136,766.00	74,587,639.18	73,705,042.49	98.82
0602	BARBERENA	30,650,628.00	34,794,535.00	34,151,447.58	98.15
0603	SANTA ROSA DE LIMA	13,646,420.00	14,685,161.00	14,587,594.94	99.34
0604	CASILLAS	18,033,378.00	18,366,933.00	17,968,552.78	97.83
0605	SAN RAFAEL LAS FLORES	7,493,883.00	8,935,958.52	8,582,768.52	96.05
0606	ORATORIO	17,593,093.00	19,695,840.00	19,588,607.88	99.46
0607	SAN JUAN TECUACO	8,988,475.00	10,065,198.00	9,686,609.69	96.24
0608	CHIQUIMULILLA	44,967,825.00	47,785,624.00	47,449,999.56	99.30
0609	TAXISCO	24,245,753.00	27,116,130.00	26,699,341.21	98.46
0610	SANTA MARÍA IXHUATÁN	20,555,227.00	22,831,330.00	22,670,429.95	99.30
0611	GUAZACAPÁN	13,835,627.00	14,674,090.96	14,225,190.01	96.94
0612	SANTA CRUZ NARANJO	10,865,018.00	11,500,499.00	11,309,316.40	98.34

**Sistema de Contabilidad Integrada Gubernamental
Información Presupuesto Temático**

**Clasificador Temático por Ubicación Geográfica
DEL MES DE SEPTIEMBRE AL MES DE DICIEMBRE**

Entidad = 11130008

PÁGINA : 19 DE 45
FECHA : 07/01/2019
HORA : 16:21.29
REPORTE: R00820692.rpt

EJERCICIO: 2018

CÓDIGO	UNIDAD EJECUTORA	ASIGNADO	VIGENTE	DEVENGADO	%EJEC
Educación					
11130008-000 MINISTERIO DE EDUCACIÓN					
0600	SANTA ROSA				
0613	PUEBLO NUEVO VIÑAS	15,811,829.00	17,779,222.00	17,154,263.45	96.48
0614	NUEVA SANTA ROSA	26,586,883.00	27,760,170.00	27,576,108.13	99.34
Total Departamento 0600 - SANTA ROSA		329,410,805.00	350,578,330.66	345,355,272.59	98.51
0700	SOLOLÁ				
0701	SOLOLÁ	141,858,915.00	147,853,288.56	146,657,164.42	99.19
0702	SAN JOSÉ CHACAYÁ	4,363,585.00	4,128,230.00	4,104,764.24	99.43
0703	SANTA MARÍA VISITACIÓN	3,145,470.00	2,656,761.00	2,638,367.04	99.31
0704	SANTA LUCÍA UTATLÁN	27,297,190.00	28,702,288.22	28,531,612.15	99.41
0705	NAHUALÁ	64,839,416.00	70,120,680.00	69,912,893.35	99.70
0706	SANTA CATARINA IXTAHUACÁN	46,001,890.00	49,605,222.00	49,320,258.70	99.43
0707	SANTA CLARA LA LAGUNA	9,045,339.00	9,773,973.00	9,625,343.96	98.48
0708	CONCEPCIÓN	4,277,462.00	4,282,004.00	4,214,887.19	98.43
0709	SAN ANDRÉS SEMETABAJ	10,978,433.00	12,055,147.00	12,038,115.55	99.86
0710	PANAJACHEL	9,735,452.00	11,439,018.50	11,394,671.08	99.61
0711	SANTA CATARINA PALOPÓ	3,742,292.00	4,113,833.00	4,106,316.54	99.82
0712	SAN ANTONIO PALOPÓ	12,125,055.00	13,002,409.00	12,988,744.80	99.89
0713	SAN LUCAS TOLIMÁN	22,441,936.00	21,200,626.00	21,154,243.32	99.78
0714	SANTA CRUZ LA LAGUNA	5,739,795.00	6,420,206.00	6,386,653.93	99.48
0715	SAN PABLO LA LAGUNA	6,256,310.00	6,664,040.00	6,615,170.68	99.27
0716	SAN MARCOS LA LAGUNA	2,168,555.00	2,045,574.00	2,028,842.96	99.18
0717	SAN JUAN LA LAGUNA	10,804,094.00	11,367,720.00	11,287,485.34	99.29
0718	SAN PEDRO LA LAGUNA	7,308,308.00	7,342,802.00	7,309,628.80	99.55
0719	SANTIAGO ATITLÁN	28,740,636.00	30,447,836.00	30,292,383.87	99.49

**Sistema de Contabilidad Integrada Gubernamental
Información Presupuesto Temático**

**Clasificador Temático por Ubicación Geográfica
DEL MES DE SEPTIEMBRE AL MES DE DICIEMBRE**

Entidad = 11130008

PÁGINA : 20 DE 45
FECHA : 07/01/2019
HORA : 16:21.29
REPORTE: R00820692.rpt

EJERCICIO: 2018

CÓDIGO	UNIDAD EJECUTORA	ASIGNADO	VIGENTE	DEVENGADO	%EJEC
Educación					
11130008-000 MINISTERIO DE EDUCACIÓN					
Total Departamento 0700 - SOLOLÁ		420,870,133.00	443,221,658.28	440,607,547.92	99.41
0800	TOTONICAPÁN				
0801	TOTONICAPÁN	132,354,521.00	138,118,534.75	136,563,922.35	98.87
0802	SAN CRISTÓBAL TOTONICAPÁN	26,891,516.00	29,929,673.00	29,801,244.70	99.57
0803	SAN FRANCISCO EL ALTO	42,359,139.00	45,080,108.00	44,955,574.12	99.72
0804	SAN ANDRÉS XECUL	21,655,623.00	23,050,855.65	22,932,848.82	99.49
0805	MOMOSTENANGO	80,655,964.00	89,437,967.00	89,218,104.38	99.75
0806	SANTA MARÍA CHIQUIMULA	32,137,051.00	35,754,525.00	35,675,657.60	99.78
0807	SANTA LUCÍA LA REFORMA	10,180,786.00	11,100,903.00	11,062,825.32	99.66
0808	SAN BARTOLO AGUAS CALIENTES	11,674,704.00	12,391,277.00	12,352,264.43	99.69
0899	MULTIMUNICIPAL	0.00	0.00	0.00	0.00
Total Departamento 0800 - TOTONICAPÁN		357,909,304.00	384,863,843.40	382,562,441.72	99.40
0900	QUETZALTENANGO				
0901	QUETZALTENANGO	201,898,361.00	211,050,109.32	206,176,264.06	97.69
0902	SALCAJÁ	14,107,013.00	14,462,136.00	14,364,725.43	99.33
0903	OLINTEPEQUE	17,203,887.00	19,630,896.95	19,465,799.10	99.16
0904	SAN CARLOS SIJA	32,979,557.00	35,050,947.00	34,851,376.53	99.43
0905	SIBILIA	10,189,944.00	10,091,429.00	10,023,071.98	99.32
0906	CABRICÁN	23,154,703.00	25,256,838.00	25,136,596.75	99.52
0907	CAJOLÁ	11,876,015.00	13,069,264.00	13,023,619.37	99.65
0908	SAN MIGUEL SIGUILÁ	7,293,585.00	7,324,964.00	7,231,858.03	98.73
0909	SAN JUAN OSTUNCALCO	42,706,648.00	44,485,843.00	43,990,534.05	98.89
0910	SAN MATEO	4,001,967.00	4,323,777.00	4,264,072.52	98.62
0911	CONCEPCIÓN CHIQUIRICHAPA	15,763,909.00	16,223,783.00	16,162,524.90	99.62

**Sistema de Contabilidad Integrada Gubernamental
Información Presupuesto Temático**

**Clasificador Temático por Ubicación Geográfica
DEL MES DE SEPTIEMBRE AL MES DE DICIEMBRE**

Entidad = 11130008

PÁGINA : 21 DE 45
FECHA : 07/01/2019
HORA : 16:21.29
REPORTE: R00820692.rpt

EJERCICIO: 2018

CÓDIGO	UNIDAD EJECUTORA	ASIGNADO	VIGENTE	DEVENGADO	%EJEC
Educación					
11130008-000 MINISTERIO DE EDUCACIÓN					
0900	QUETZALTENANGO				
0912	SAN MARTÍN SACATEPÉQUEZ	23,249,949.00	25,270,614.00	25,132,309.55	99.45
0913	ALMOLONGA	6,695,856.00	7,133,180.00	7,114,044.91	99.73
0914	CANTEL	26,147,913.00	32,049,274.00	31,880,101.02	99.47
0915	HUITÁN	12,154,596.00	13,009,896.00	12,993,323.09	99.87
0916	ZUNIL	8,578,159.00	8,986,663.00	8,895,611.99	98.99
0917	COLOMBA	33,736,935.00	36,328,830.00	35,655,350.07	98.15
0918	SAN FRANCISCO LA UNIÓN	6,400,933.00	6,477,154.00	6,388,348.34	98.63
0919	EL PALMAR	21,207,977.00	23,146,103.00	22,711,282.76	98.12
0920	COATEPEQUE	76,727,354.00	85,186,562.00	84,745,638.21	99.48
0921	GÉNOVA	30,534,085.00	34,670,305.00	34,573,951.38	99.72
0922	FLORES COSTA CUCA	16,810,249.00	18,496,460.00	18,413,487.85	99.55
0923	LA ESPERANZA	13,140,490.00	12,053,822.00	11,968,379.84	99.29
0924	PALESTINA DE LOS ALTOS	12,601,499.00	13,546,707.00	13,504,572.56	99.69
0999	MULTIMUNICIPAL	0.00	0.00	0.00	0.00
Total Departamento 0900 - QUETZALTENANGO		669,161,584.00	717,325,557.27	708,666,844.29	98.79
1000	SUCHITEPÉQUEZ				
1001	MAZATENANGO	120,728,084.00	124,623,521.02	123,019,222.42	98.71
1002	CUYOTENANGO	37,732,304.00	24,395,848.00	24,350,146.44	99.81
1003	SAN FRANCISCO ZAPOTITLÁN	14,774,300.00	16,204,029.00	16,192,762.77	99.93
1004	SAN BERNARDINO	12,276,965.00	13,196,629.00	13,148,741.63	99.64
1005	SAN JOSÉ EL ÍDOLO	8,061,835.00	8,724,902.00	8,715,984.56	99.90
1006	SANTO DOMINGO SUCHITEPÉQUEZ	29,061,004.00	32,837,635.25	32,800,365.61	99.89
1007	SAN LORENZO	10,432,454.00	12,049,542.71	12,032,350.64	99.86

Sistema de Contabilidad Integrada Gubernamental
Información Presupuesto Temático

Clasificador Temático por Ubicación Geográfica
DEL MES DE SEPTIEMBRE AL MES DE DICIEMBRE

Entidad = 11130008

PÁGINA : 22 DE 45
 FECHA : 07/01/2019
 HORA : 16:21.29
 REPORTE: R00820692.rpt

EJERCICIO: 2018

CÓDIGO	UNIDAD EJECUTORA	ASIGNADO	VIGENTE	DEVENGADO	%EJEC
Educación					
11130008-000 MINISTERIO DE EDUCACIÓN					
1000	SUCHITEPÉQUEZ				
1008	SAMAYAC	14,992,933.00	17,761,405.00	17,742,098.24	99.89
1009	SAN PABLO JOCOPILAS	18,800,650.00	20,940,713.00	20,895,223.35	99.78
1010	SAN ANTONIO SUCHITEPÉQUEZ	36,175,044.00	40,568,319.12	40,010,958.15	98.63
1011	SAN MIGUEL PANAN	6,501,769.00	7,541,719.00	7,530,411.05	99.85
1012	SAN GABRIEL	5,305,423.00	5,990,378.00	5,982,732.50	99.87
1013	CHICACAO	36,412,466.00	42,894,970.25	42,850,300.52	99.90
1014	PATULUL	16,645,482.00	19,255,427.00	19,236,324.78	99.90
1015	SANTA BÁRBARA	11,904,600.00	14,170,510.00	14,124,943.79	99.68
1016	SAN JUAN BAUTISTA	4,075,578.00	4,976,780.00	4,896,773.01	98.39
1017	SANTO TOMÁS LA UNIÓN	7,903,466.00	8,533,636.00	8,518,034.43	99.82
1018	ZUNILITO	7,763,191.00	8,927,221.00	8,916,993.93	99.89
1019	PUEBLO NUEVO	9,920,976.00	11,041,293.00	11,027,198.29	99.87
1020	RÍO BRAVO	13,656,831.00	16,513,950.00	16,496,371.40	99.89
1021	SAN JOSÉ LA MÁQUINA	1,583,224.00	17,037,462.00	16,984,019.56	99.69
Total Departamento 1000 - SUCHITEPÉQUEZ		424,708,579.00	468,185,890.35	465,471,957.07	99.42
1100	RETALHULEU				
1101	RETALHULEU	131,639,412.00	138,442,189.14	137,841,450.97	99.57
1102	SAN SEBASTIÁN	23,532,023.00	23,108,937.98	23,084,679.38	99.90
1103	SANTA CRUZ MULUÁ	11,787,542.00	12,997,146.80	12,977,376.19	99.85
1104	SAN MARTÍN ZAPOTITLÁN	9,986,261.00	10,729,730.80	10,700,010.81	99.72
1105	SAN FELIPE	18,388,582.00	19,720,439.80	19,689,148.60	99.84
1106	SAN ANDRÉS VILLA SECA	34,299,876.00	39,529,383.15	39,496,653.75	99.92
1107	CHAMPERICO	28,822,584.00	32,228,716.65	32,213,980.82	99.95

**Sistema de Contabilidad Integrada Gubernamental
Información Presupuesto Temático**

**Clasificador Temático por Ubicación Geográfica
DEL MES DE SEPTIEMBRE AL MES DE DICIEMBRE**

Entidad = 11130008

PÁGINA : 23 DE 45
FECHA : 07/01/2019
HORA : 16:21.29
REPORTE: R00820692.rpt

EJERCICIO: 2018

CÓDIGO	UNIDAD EJECUTORA	ASIGNADO	VIGENTE	DEVENGADO	%EJEC
Educación					
11130008-000 MINISTERIO DE EDUCACIÓN					
1100	RETALHULEU				
1108	NUEVO SAN CARLOS	30,602,265.00	34,427,627.00	34,401,512.95	99.92
1109	EL ASINTAL	31,188,615.00	35,078,643.83	35,045,992.91	99.91
Total Departamento 1100 - RETALHULEU		320,247,160.00	346,262,815.15	345,450,806.38	99.77
1200	SAN MARCOS				
1201	SAN MARCOS	180,375,182.00	182,210,749.00	180,486,583.95	99.05
1202	SAN PEDRO SACATEPÉQUEZ	54,067,656.00	58,141,981.00	57,898,718.47	99.58
1203	SAN ANTONIO SACATEPÉQUEZ	15,214,610.00	17,511,270.00	17,493,080.67	99.90
1204	COMITANCILLO	57,774,440.00	61,992,781.00	61,715,477.49	99.55
1205	SAN MIGUEL IXTAHUACÁN	33,468,056.00	37,101,457.00	37,072,147.64	99.92
1206	CONCEPCIÓN TUTUAPA	49,891,994.00	55,684,566.00	55,638,373.78	99.92
1207	TACANÁ	61,136,977.00	68,121,466.00	67,879,108.65	99.64
1208	SIBINAL	13,453,287.00	14,619,315.00	14,478,203.18	99.03
1209	TAJUMULCO	42,576,207.00	46,119,147.00	46,015,104.09	99.77
1210	TEJUTLA	29,959,669.00	34,456,653.00	34,423,042.34	99.90
1211	SAN RAFAEL PIE DE LA CUESTA	14,737,517.00	15,872,293.00	15,862,305.52	99.94
1212	NUEVO PROGRESO	26,478,110.00	28,484,012.00	28,470,651.43	99.95
1213	EL TUMBADOR	30,026,427.00	31,237,603.00	31,165,657.19	99.77
1214	EL RODEO	13,435,131.00	14,709,539.00	14,691,401.85	99.88
1215	MALACATÁN	69,927,481.00	79,796,749.39	79,665,950.80	99.84
1216	CATARINA	20,847,265.00	23,925,378.00	23,895,582.53	99.88
1217	AYUTLA	23,824,287.00	26,249,890.00	26,132,633.72	99.55
1218	OCÓS	18,523,887.00	7,417,697.00	7,349,040.99	99.07
1219	SAN PABLO	34,557,863.00	38,186,551.00	38,119,334.67	99.82

Sistema de Contabilidad Integrada Gubernamental
Información Presupuesto Temático

Clasificador Temático por Ubicación Geográfica
DEL MES DE SEPTIEMBRE AL MES DE DICIEMBRE

Entidad = 11130008

PÁGINA : 24 DE 45
 FECHA : 07/01/2019
 HORA : 16:21.29
 REPORTE: R00820692.rpt

EJERCICIO: 2018

CÓDIGO	UNIDAD EJECUTORA	ASIGNADO	VIGENTE	DEVENGADO	%EJEC
Educación					
11130008-000 MINISTERIO DE EDUCACIÓN					
1200	SAN MARCOS				
1220	EL QUETZAL	15,166,240.00	17,467,859.00	17,444,356.39	99.87
1221	LA REFORMA	13,350,056.00	15,048,240.00	15,019,456.19	99.81
1222	PAJAPITA	15,266,269.00	16,291,877.00	16,213,445.14	99.52
1223	IXCHIGUÁN	20,579,972.00	21,677,228.00	21,665,536.38	99.95
1224	SAN JOSÉ OJETENAM	16,298,872.00	18,168,786.00	18,150,104.88	99.90
1225	SAN CRISTÓBAL CUCHO	14,635,850.00	16,188,117.00	16,173,436.20	99.91
1226	SIPACAPA	15,412,605.00	17,466,858.00	17,409,079.63	99.67
1227	ESQUIPULAS PALO GORDO	8,781,310.00	9,728,146.00	9,718,334.62	99.90
1228	RÍO BLANCO	5,275,526.00	5,579,444.00	5,575,569.47	99.93
1229	SAN LORENZO	11,510,351.00	12,426,604.00	12,404,090.56	99.82
1230	LA BLANCA	1,590,690.00	15,261,720.00	15,048,587.44	98.60
Total Departamento 1200 - SAN MARCOS		928,143,787.00	1,007,143,976.39	1,003,274,395.86	99.62
1300	HUEHUETENANGO				
1301	HUEHUETENANGO	187,666,462.00	195,911,843.09	192,990,323.32	98.51
1302	CHIANTLA	60,360,008.00	67,381,091.64	67,300,383.81	99.88
1303	MALACATANCITO	15,301,245.00	16,144,344.58	16,114,540.41	99.82
1304	CUILCO	35,543,604.00	38,461,123.89	38,405,376.23	99.86
1305	NENTÓN	25,787,896.00	28,447,612.81	28,396,022.09	99.82
1306	SAN PEDRO NECTA	27,896,029.00	29,131,945.81	29,109,385.67	99.92
1307	JACALTENANGO	34,997,920.00	37,754,529.67	37,702,270.09	99.86
1308	SOLOMA	29,852,092.00	27,199,198.77	27,173,879.39	99.91
1309	SAN ILDEFONSO IXTAHUACÁN	32,563,745.00	33,668,305.69	33,646,440.74	99.94
1310	SANTA BÁRBARA	18,279,487.00	20,186,422.19	20,180,093.45	99.97

**Sistema de Contabilidad Integrada Gubernamental
Información Presupuesto Temático**

**Clasificador Temático por Ubicación Geográfica
DEL MES DE SEPTIEMBRE AL MES DE DICIEMBRE**

Entidad = 11130008

PÁGINA : 25 DE 45
FECHA : 07/01/2019
HORA : 16:21.29
REPORTE: R00820692.rpt

EJERCICIO: 2018

CÓDIGO	UNIDAD EJECUTORA	ASIGNADO	VIGENTE	DEVENGADO	%EJEC
Educación					
11130008-000 MINISTERIO DE EDUCACIÓN					
1300	HUEHUETENANGO				
1311	LA LIBERTAD	23,546,508.00	24,181,835.92	24,159,401.48	99.91
1312	LA DEMOCRACIA	36,458,718.00	40,951,532.14	40,920,588.44	99.92
1313	SAN MIGUEL ACATÁN	16,773,659.00	18,305,771.21	18,294,183.51	99.94
1314	SAN RAFAEL LA INDEPENDENCIA	9,710,828.00	10,381,162.93	10,367,041.28	99.86
1315	TODOS SANTOS CUCHUMATÁN	17,617,083.00	18,448,296.91	18,417,989.16	99.84
1316	SAN JUAN ATTÍTÁN	12,216,527.00	10,789,377.00	10,638,335.08	98.60
1317	SANTA EULALIA	24,457,395.00	27,387,538.00	27,330,633.20	99.79
1318	SAN MATEO IXTATÁN	24,137,443.00	26,448,796.83	26,396,841.00	99.80
1319	COLOTENANGO	22,191,575.00	25,189,254.00	25,177,282.97	99.95
1320	SAN SEBASTIÁN HUEHUETENANGO	21,301,304.00	22,455,790.09	22,432,509.43	99.90
1321	TECITÁN	7,952,765.00	8,598,300.34	8,578,502.53	99.77
1322	CONCEPCIÓN HUISTA	18,523,969.00	19,681,997.01	19,549,460.42	99.33
1323	SAN JUAN IXCOY	13,566,961.00	13,024,411.81	12,973,708.97	99.61
1324	SAN ANTONIO HUISTA	12,833,722.00	13,686,333.43	13,633,482.21	99.61
1325	SAN SEBASTIÁN COATÁN	13,403,825.00	13,823,809.00	13,792,238.50	99.77
1326	BARILLAS	64,523,285.00	69,776,479.00	69,602,829.01	99.75
1327	AGUACATÁN	37,986,476.00	40,572,191.49	40,514,598.69	99.86
1328	SAN RAFAEL PÉTZAL	8,557,258.00	9,183,832.84	9,167,511.07	99.82
1329	SAN GASPAR IXCHIL	5,664,919.00	6,233,422.61	6,226,714.29	99.89
1330	SANTIAGO CHIMALTENANGO	7,513,599.00	7,823,068.00	7,801,166.24	99.72
1331	SANTA ANA HUISTA	7,704,513.00	8,292,584.32	8,261,157.75	99.62
1332	UNIÓN CANTINIL	10,180,421.00	10,833,771.00	10,774,203.67	99.45
Total Departamento 1300 - HUEHUETENANGO		885,071,241.00	940,355,974.02	936,029,094.10	99.54

**Sistema de Contabilidad Integrada Gubernamental
Información Presupuesto Temático**

**Clasificador Temático por Ubicación Geográfica
DEL MES DE SEPTIEMBRE AL MES DE DICIEMBRE**

Entidad = 11130008

PÁGINA : 26 DE 45
FECHA : 07/01/2019
HORA : 16:21.29
REPORTE: R00820692.rpt

EJERCICIO: 2018

CÓDIGO	UNIDAD EJECUTORA	ASIGNADO	VIGENTE	DEVENGADO	%EJEC
Educación					
11130008-000 MINISTERIO DE EDUCACIÓN					
1400	QUICHE				
1401	SANTA CRUZ DEL QUICHE	182,024,414.00	194,426,944.96	191,714,669.70	98.60
1402	CHICHÉ	18,479,695.00	20,101,873.75	20,083,881.16	99.91
1403	CHINIQUE	11,336,842.00	12,389,747.00	12,377,365.07	99.90
1404	ZACUALPA	19,423,179.00	20,083,492.00	20,030,054.63	99.73
1405	CHAJUL	34,168,681.00	37,644,904.00	37,610,311.57	99.91
1406	CHICHICASTENANGO	85,698,102.00	93,506,720.00	93,369,633.16	99.85
1407	PATZITÉ	4,826,714.00	5,659,630.00	5,651,083.72	99.85
1408	SAN ANTONIO ILOTENANGO	16,970,009.00	18,946,192.29	18,918,602.99	99.85
1409	SAN PEDRO JOCOPILAS	21,345,980.00	22,361,903.00	22,328,211.18	99.85
1410	CUNÉN	36,298,080.00	40,390,776.00	40,345,301.30	99.89
1411	SAN JUAN COTZAL	26,198,723.00	25,585,952.00	25,546,518.05	99.85
1412	JOYABAJ	66,663,487.00	50,218,552.00	50,177,643.05	99.92
1413	NEBAJ	69,377,969.00	75,233,493.00	75,177,952.41	99.93
1414	SAN ANDRÉS SAJCABAJÁ	19,513,995.00	22,509,469.00	21,931,273.65	97.43
1415	USPANTÁN	44,884,964.00	49,966,181.00	49,731,101.02	99.53
1416	SACAPULAS	40,130,552.00	42,733,231.00	42,538,143.88	99.54
1417	SAN BARTOLOMÉ JOCOTENANGO	8,602,579.00	9,502,515.00	9,462,708.36	99.58
1418	CANILLÁ	8,864,080.00	9,587,985.00	9,541,839.32	99.52
1419	CHICAMÁN	26,040,183.00	28,454,231.00	28,245,222.60	99.27
1420	IXCÁN	71,322,703.00	81,995,431.00	81,656,072.12	99.59
1421	PACHALUM	7,985,621.00	8,385,391.00	8,315,541.35	99.17
Total Departamento 1400 - QUICHE		820,156,552.00	869,684,614.00	864,753,130.29	99.43

1500 BAJA VERAPAZ

Sistema de Contabilidad Integrada Gubernamental
Información Presupuesto Temático
Clasificador Temático por Ubicación Geográfica
DEL MES DE SEPTIEMBRE AL MES DE DICIEMBRE

PÁGINA : 27 DE 45
 FECHA : 07/01/2019
 HORA : 16:21.29
 REPORTE: R00820692.rpt

Entidad = 11130008

EJERCICIO: 2018

CÓDIGO	UNIDAD EJECUTORA	ASIGNADO	VIGENTE	DEVENGADO	%EJEC
Educación					
11130008-000 MINISTERIO DE EDUCACIÓN					
1500	BAJA VERAPAZ				
1501	SALAMÁ	104,947,715.00	107,250,892.00	106,185,138.16	99.01
1502	SAN MIGUEL CHICAJ	25,812,153.00	28,106,590.00	28,082,597.41	99.91
1503	RABINAL	40,170,993.00	42,005,939.00	41,936,980.19	99.84
1504	CUBULCO	45,526,776.00	50,506,428.00	50,321,858.21	99.63
1505	GRANADOS	13,409,466.00	13,562,964.00	13,546,400.64	99.88
1506	EL CHOL	11,886,499.00	11,807,047.00	11,788,671.90	99.84
1507	SAN JERÓNIMO	20,398,453.00	21,505,470.00	21,492,987.38	99.94
1508	PURULHÁ	32,432,267.00	36,146,365.00	36,116,874.72	99.92
Total Departamento 1500 - BAJA VERAPAZ		294,584,322.00	310,891,695.00	309,471,508.61	99.54
1600	ALTA VERAPAZ				
1601	COBÁN	255,426,780.00	266,331,643.89	264,302,810.28	99.24
1602	SANTA CRUZ VERAPAZ	20,692,488.00	22,738,601.00	22,620,673.11	99.48
1603	SAN CRISTÓBAL VERAPAZ	39,039,232.00	43,623,223.00	43,568,752.77	99.88
1604	TACTIC	21,407,652.00	25,168,725.00	25,144,397.05	99.90
1605	TAMAHÚ	13,587,841.00	15,902,508.00	15,880,030.30	99.86
1606	TUCURÚ	24,552,056.00	29,439,279.00	29,408,834.23	99.90
1607	PANZÓS	40,360,899.00	47,568,560.00	47,533,251.93	99.93
1608	SENAHÚ	46,989,106.00	53,086,915.00	53,060,037.91	99.95
1609	SAN PEDRO CARCHÁ	123,883,311.00	150,918,893.00	150,317,594.46	99.60
1610	SAN JUAN CHAMELCO	36,821,182.00	41,816,944.00	41,777,488.76	99.91
1611	LANQUÍN	17,509,398.00	20,206,395.00	20,118,981.95	99.57
1612	CAHABÓN	49,040,278.00	55,546,980.00	55,474,165.71	99.87
1613	CHISEC	63,724,296.00	57,676,444.00	57,642,089.12	99.94

**Sistema de Contabilidad Integrada Gubernamental
Información Presupuesto Temático**

**Clasificador Temático por Ubicación Geográfica
DEL MES DE SEPTIEMBRE AL MES DE DICIEMBRE**

Entidad = 11130008

PÁGINA : 28 DE 45
FECHA : 07/01/2019
HORA : 16:21.29
REPORTE: R00820692.rpt

EJERCICIO: 2018

CÓDIGO	UNIDAD EJECUTORA	ASIGNADO	VIGENTE	DEVENGADO	%EJEC
Educación					
11130008-000 MINISTERIO DE EDUCACIÓN					
1600	ALTA VERAPAZ				
1614	CHAHAL	20,344,812.00	22,902,880.30	22,817,969.53	99.63
1615	FRAY BARTOLOMÉ DE LAS CASAS	42,263,925.00	48,254,714.00	48,237,095.10	99.96
1616	SANTA CATALINA LA TINTA	25,798,186.00	30,108,501.00	30,097,460.11	99.96
1617	RAXRUHÁ	9,810,245.00	27,134,026.00	27,104,356.80	99.89
Total Departamento 1600 - ALTA VERAPAZ		851,251,687.00	958,425,232.19	955,105,989.12	99.65
1700	PETÉN				
1701	FLORES	129,192,334.00	123,656,204.25	121,677,128.37	98.40
1702	SAN JOSÉ	2,692,825.00	3,218,177.95	3,139,300.23	97.55
1703	SAN BENITO	13,967,223.00	17,770,601.45	17,593,658.73	99.00
1704	SAN ANDRÉS	9,110,770.00	10,913,706.00	10,779,351.41	98.77
1705	LA LIBERTAD	23,535,243.00	27,881,525.50	27,428,252.06	98.37
1706	SAN FRANCISCO	6,977,629.00	8,252,908.00	8,063,670.63	97.71
1707	SANTA ANA	8,026,429.00	9,519,346.00	9,296,109.59	97.65
1708	DOLORES	11,658,245.00	11,476,062.00	11,326,469.10	98.70
1709	SAN LUIS	29,468,900.00	35,587,853.00	35,404,953.59	99.49
1710	SAYAXCHÉ	30,494,253.00	37,645,021.25	37,253,978.48	98.96
1711	MELCHOR DE MENCOS	9,814,978.00	10,376,015.00	10,205,590.29	98.36
1712	POPTÚN	22,017,988.00	26,335,332.00	26,247,987.76	99.67
1713	LAS CRUCES	2,855,542.00	3,562,198.00	2,437,759.28	68.43
1714	EL CHAL	1,095,770.00	4,464,107.00	4,260,296.81	95.43
Total Departamento 1700 - PETÉN		300,908,129.00	330,659,057.40	325,114,506.33	98.32
1800	IZABAL				
1801	PUERTO BARRIOS	145,033,596.00	139,693,816.61	138,589,526.24	99.21

Sistema de Contabilidad Integrada Gubernamental
Información Presupuesto Temático

Clasificador Temático por Ubicación Geográfica
DEL MES DE SEPTIEMBRE AL MES DE DICIEMBRE

Entidad = 11130008

PÁGINA : 29 DE 45

FECHA : 07/01/2019

HORA : 16:21.29

REPORTE: R00820692.rpt

EJERCICIO: 2018

CÓDIGO	UNIDAD EJECUTORA	ASIGNADO	VIGENTE	DEVENGADO	%EJEC
Educación					
11130008-000 MINISTERIO DE EDUCACIÓN					
1800	IZABAL				
1802	LIVINGSTON	48,478,430.00	53,187,736.00	52,943,269.61	99.54
1803	EL ESTOR	54,908,172.00	61,049,378.90	60,823,656.10	99.63
1804	MORALES	76,077,773.00	81,533,812.54	81,126,827.83	99.50
1805	LOS AMATES	47,683,132.00	51,826,333.00	51,614,353.16	99.59
Total Departamento 1800 - IZABAL		372,181,103.00	387,291,077.05	385,097,632.94	99.43
1900	ZACAPA				
1901	ZACAPA	91,122,458.00	87,046,129.10	86,352,143.76	99.20
1902	ESTANZUELA	8,352,522.00	7,655,965.00	7,394,420.52	96.58
1903	RÍO HONDO	17,454,731.00	17,969,311.00	17,632,281.67	98.12
1904	GUALÁN	31,731,900.00	29,563,057.00	29,230,897.50	98.88
1905	TECULUTÁN	14,904,041.00	16,168,815.00	16,080,101.92	99.45
1906	USUMATLÁN	10,289,811.00	11,388,358.00	11,367,677.06	99.82
1907	CABAÑAS	13,159,011.00	14,433,072.00	14,342,330.08	99.37
1908	SAN DIEGO	9,130,185.00	9,057,746.00	8,932,023.63	98.61
1909	LA UNIÓN	21,599,618.00	22,849,789.00	22,461,695.86	98.30
1910	HUITÉ	10,206,086.00	11,080,295.00	10,972,319.79	99.03
1911	SAN JORGE	922,140.00	7,779,471.00	7,768,916.28	99.86
Total Departamento 1900 - ZACAPA		228,872,503.00	234,992,008.10	232,534,808.07	98.95
2000	CHIQUMULA				
2001	CHIQUMULA	159,568,537.00	155,648,263.95	154,394,175.40	99.19
2002	SAN JOSÉ LA ARADA	8,726,316.00	8,132,096.25	8,039,949.39	98.87
2003	SAN JUAN ERMITA	15,858,183.00	17,053,238.66	17,021,141.64	99.81
2004	JOCOTÁN	43,351,417.00	48,989,955.82	48,488,660.64	98.98

**Sistema de Contabilidad Integrada Gubernamental
Información Presupuesto Temático**

**Clasificador Temático por Ubicación Geográfica
DEL MES DE SEPTIEMBRE AL MES DE DICIEMBRE**

Entidad = 11130008

PÁGINA : 30 DE 45
FECHA : 07/01/2019
HORA : 16:21.29
REPORTE: R00820692.rpt

EJERCICIO: 2018

CÓDIGO	UNIDAD EJECUTORA	ASIGNADO	VIGENTE	DEVENGADO	%EJEC
Educación					
11130008-000 MINISTERIO DE EDUCACIÓN					
2000	CHIQUIMULA				
2005	CAMOTÁN	39,376,312.00	43,753,853.14	43,475,850.61	99.36
2006	OLOPA	19,278,418.00	21,206,180.26	21,103,214.66	99.51
2007	ESQUIPULAS	28,900,712.00	31,817,333.00	31,682,260.09	99.58
2008	CONCEPCIÓN LAS MINAS	9,639,969.00	9,576,110.50	9,548,499.27	99.71
2009	QUEZALTEPEQUE	24,627,726.00	27,207,311.29	27,035,344.67	99.37
2010	SAN JACINTO	11,455,901.00	12,090,903.47	12,030,483.99	99.50
2011	IPALA	21,290,636.00	23,289,568.15	23,174,115.77	99.50
Total Departamento 2000 - CHIQUIMULA		382,074,127.00	398,764,814.49	395,993,696.13	99.31
2100	JALAPA				
2101	JALAPA	161,201,354.00	177,881,887.12	177,134,198.99	99.58
2102	SAN PEDRO PINULA	36,495,401.00	40,178,715.00	40,030,485.14	99.63
2103	SAN LUIS JILOTEPEQUE	21,026,725.00	22,396,895.00	22,270,498.92	99.44
2104	SAN MANUEL CHAPARRÓN	5,663,960.00	6,544,612.00	6,483,290.35	99.06
2105	SAN CARLOS ALZATATE	12,632,681.00	14,007,550.00	13,972,259.77	99.75
2106	MONJAS	29,992,115.00	29,214,947.00	28,927,918.28	99.02
2107	MATAQUESCUINTLA	25,037,617.00	28,804,879.00	28,727,141.01	99.73
Total Departamento 2100 - JALAPA		292,049,853.00	319,029,485.12	317,545,792.46	99.53
2200	JUTIAPA				
2201	JUTIAPA	164,151,871.00	169,904,321.88	168,660,669.57	99.27
2202	EL PROGRESO	13,586,610.00	14,971,160.00	14,917,299.67	99.64
2203	SANTA CATARINA MITA	21,430,301.00	22,530,844.00	22,461,882.92	99.69
2204	AGUA BLANCA	13,857,446.00	14,956,171.00	14,917,938.36	99.74
2205	ASUNCIÓN MITA	36,600,810.00	39,092,417.00	38,997,938.81	99.76

**Sistema de Contabilidad Integrada Gubernamental
Información Presupuesto Temático**

**Clasificador Temático por Ubicación Geográfica
DEL MES DE SEPTIEMBRE AL MES DE DICIEMBRE**

Entidad = 11130008

PÁGINA : 31 DE 45
FECHA : 07/01/2019
HORA : 16:21.29
REPORTE: R00820692.rpt

EJERCICIO: 2018

CÓDIGO	UNIDAD EJECUTORA	ASIGNADO	VIGENTE	DEVENGADO	%EJEC
Educación					
11130008-000 MINISTERIO DE EDUCACIÓN					
2200	JUTIAPA				
2206	YUPILTEPEQUE	12,219,163.00	13,801,038.00	13,752,564.33	99.65
2207	ATESCATEMPA	13,490,637.00	14,888,491.00	14,825,748.89	99.58
2208	JEREZ	5,754,911.00	6,335,975.00	6,312,664.81	99.63
2209	EL ADELANTO	4,816,638.00	5,663,031.00	5,649,455.98	99.76
2210	ZAPOTITLÁN	7,351,739.00	8,469,753.00	8,434,956.16	99.59
2211	COMAPA	20,592,222.00	24,464,725.00	24,365,737.35	99.60
2212	JALPATAGUA	20,199,421.00	22,464,314.00	22,382,452.62	99.64
2213	CONGUACO	15,129,436.00	16,792,524.00	16,709,199.13	99.50
2214	MOYUTA	32,183,149.00	35,283,803.00	35,166,321.22	99.67
2215	PASACO	10,290,838.00	10,490,421.00	10,452,667.58	99.64
2216	SAN JOSÉ ACATEMPA	8,882,917.00	9,725,364.00	9,583,506.97	98.54
2217	QUESADA	14,961,941.00	16,570,899.85	16,519,422.02	99.69
Total Departamento 2200 - JUTIAPA		415,500,050.00	446,405,252.73	444,110,426.39	99.49
Total Unidad Ejecutora - 11130008-000 MINISTERIO DE EDUCACIÓN		11,515,703,131.00	12,018,779,398.38	11,899,103,178.32	99.00
Total Entidad 11130008-000 MINISTERIO DE EDUCACIÓN		11,515,703,131.00	12,018,779,398.38	11,899,103,178.32	99.00
Total Ruta Educación		11,515,703,131.00	12,018,779,398.38	11,899,103,178.32	99.00
Género					
11130008-000 MINISTERIO DE EDUCACIÓN					
11130008-000 MINISTERIO DE EDUCACIÓN					
0100	GUATEMALA				
0101	GUATEMALA	622,000.00	601,873.00	549,647.87	91.32

**Sistema de Contabilidad Integrada Gubernamental
Información Presupuesto Temático**

**Clasificador Temático por Ubicación Geográfica
DEL MES DE SEPTIEMBRE AL MES DE DICIEMBRE**

Entidad = 11130008

PÁGINA : 32 DE 45
FECHA : 07/01/2019
HORA : 16:21.29
REPORTE: R00820692.rpt

EJERCICIO: 2018

CÓDIGO	UNIDAD EJECUTORA	ASIGNADO	VIGENTE	DEVENGADO	%EJEC
Género					
11130008-000 MINISTERIO DE EDUCACIÓN					
0100	GUATEMALA				
0102	SANTA CATARINA PINULA	9,000.00	9,000.00	9,000.00	100.00
0103	SAN JOSÉ PINULA	10,000.00	10,000.00	10,000.00	100.00
0104	SAN JOSÉ DEL GOLFO	1,000.00	1,000.00	1,000.00	100.00
0105	PALENCIA	4,000.00	1,000.00	1,000.00	100.00
0106	CHINAUTLA	16,000.00	13,000.00	13,000.00	100.00
0107	SAN PEDRO AYAMPUC	3,000.00	7,000.00	7,000.00	100.00
0108	MIXCO	23,000.00	23,000.00	23,000.00	100.00
0109	SAN PEDRO SACATEPÉQUEZ	14,000.00	14,000.00	14,000.00	100.00
0110	SAN JUAN SACATEPÉQUEZ	28,000.00	24,000.00	24,000.00	100.00
0111	SAN RAYMUNDO	13,000.00	13,000.00	13,000.00	100.00
0112	CHUARRANCHO	2,000.00	2,000.00	2,000.00	100.00
0113	FRAIJANES	6,000.00	6,000.00	6,000.00	100.00
0114	AMATITLÁN	13,000.00	13,000.00	13,000.00	100.00
0115	VILLA NUEVA	40,000.00	40,000.00	40,000.00	100.00
0116	VILLA CANALES	23,000.00	23,000.00	23,000.00	100.00
0117	PETAPA	4,000.00	4,000.00	4,000.00	100.00
Total Departamento 0100 - GUATEMALA		831,000.00	804,873.00	752,647.87	93.51
0200	EL PROGRESO				
0201	GUASTATOYA	5,000.00	7,000.00	7,000.00	100.00
0202	MORAZÁN	4,000.00	4,000.00	4,000.00	100.00
0203	SAN AGUSTÍN ACASAGUASTLÁN	5,000.00	11,000.00	11,000.00	100.00
0204	SAN CRISTÓBAL ACASAGUASTLÁN	6,000.00	4,000.00	4,000.00	100.00
0205	EL JÍCARO	4,000.00	2,000.00	2,000.00	100.00

**Sistema de Contabilidad Integrada Gubernamental
Información Presupuesto Temático**

**Clasificador Temático por Ubicación Geográfica
DEL MES DE SEPTIEMBRE AL MES DE DICIEMBRE**

Entidad = 11130008

PÁGINA : 33 DE 45
FECHA : 07/01/2019
HORA : 16:21.29
REPORTE: R00820692.rpt

EJERCICIO: 2018

CÓDIGO	UNIDAD EJECUTORA	ASIGNADO	VIGENTE	DEVENGADO	%EJEC
Género					
11130008-000 MINISTERIO DE EDUCACIÓN					
0200	EL PROGRESO				
0206	SANSARE	4,000.00	5,000.00	5,000.00	100.00
0207	SANARATE	5,000.00	7,000.00	7,000.00	100.00
0208	SAN ANTONIO LA PAZ	4,000.00	3,000.00	3,000.00	100.00
Total Departamento 0200 - EL PROGRESO		37,000.00	43,000.00	43,000.00	100.00
0300	SACATEPÉQUEZ				
0301	ANTIGUA GUATEMALA	14,000.00	14,000.00	14,000.00	100.00
0303	PASTORES	1,000.00	1,000.00	1,000.00	100.00
0304	SUMPANGO	2,000.00	2,000.00	2,000.00	100.00
0305	SANTO DOMINGO XENACÓJ	3,000.00	3,000.00	3,000.00	100.00
0308	SAN LUCAS SACATEPÉQUEZ	4,000.00	4,000.00	4,000.00	100.00
0314	ALOTENANGO	1,000.00	1,000.00	1,000.00	100.00
0316	SANTA CATARINA BARAHONA	1,000.00	1,000.00	1,000.00	100.00
Total Departamento 0300 - SACATEPÉQUEZ		26,000.00	26,000.00	26,000.00	100.00
0400	CHIMALTENANGO				
0401	CHIMALTENANGO	9,000.00	9,000.00	9,000.00	100.00
0402	SAN JOSÉ POAQUIL	4,000.00	4,000.00	4,000.00	100.00
0403	SAN MARTÍN JILOTEPEQUE	7,000.00	7,000.00	7,000.00	100.00
0404	COMALAPA	5,000.00	5,000.00	5,000.00	100.00
0405	SANTA APOLONIA	3,000.00	3,000.00	3,000.00	100.00
0406	TECPÁN GUATEMALA	4,000.00	4,000.00	4,000.00	100.00
0407	PATZÚN	5,000.00	5,000.00	5,000.00	100.00
0408	POCHUTA	8,000.00	8,000.00	8,000.00	100.00
0409	PATZICÍA	7,000.00	7,000.00	7,000.00	100.00

**Sistema de Contabilidad Integrada Gubernamental
Información Presupuesto Temático**

**Clasificador Temático por Ubicación Geográfica
DEL MES DE SEPTIEMBRE AL MES DE DICIEMBRE**

Entidad = 11130008

PÁGINA : 34 DE 45
FECHA : 07/01/2019
HORA : 16:21.29
REPORTE: R00820692.rpt

EJERCICIO: 2018

CÓDIGO	UNIDAD EJECUTORA	ASIGNADO	VIGENTE	DEVENGADO	%EJEC
Género					
11130008-000 MINISTERIO DE EDUCACIÓN					
0400	CHIMALTENANGO				
0410	SANTA CRUZ BALANYÁ	3,000.00	3,000.00	3,000.00	100.00
0411	ACATENANGO	4,000.00	4,000.00	4,000.00	100.00
0412	YEPOCAPA	1,000.00	1,000.00	1,000.00	100.00
0413	SAN ANDRÉS ITZAPA	4,000.00	4,000.00	4,000.00	100.00
0414	PARRAMOS	1,000.00	1,000.00	1,000.00	100.00
0416	EL TEJAR	5,000.00	5,000.00	5,000.00	100.00
Total Departamento 0400 - CHIMALTENANGO		70,000.00	70,000.00	70,000.00	100.00
0500	ESCUINTLA				
0501	ESCUINTLA	26,000.00	21,000.00	21,000.00	100.00
0502	SANTA LUCÍA COTZUMALGUAPA	9,000.00	11,000.00	8,000.00	72.73
0503	LA DEMOCRACIA	8,000.00	7,000.00	7,000.00	100.00
0505	MASAGUA	6,000.00	7,000.00	7,000.00	100.00
0506	TIQUISATE	5,000.00	5,000.00	5,000.00	100.00
0507	LA GOMERA	15,000.00	18,000.00	17,000.00	94.44
0508	GUANAGAZAPA	3,000.00	1,000.00	1,000.00	100.00
0509	SAN JOSÉ	6,000.00	2,000.00	2,000.00	100.00
0510	IZTAPA	4,000.00	4,000.00	4,000.00	100.00
0511	PALÍN	12,000.00	18,000.00	18,000.00	100.00
0512	SAN VICENTE PACAYA	9,000.00	8,000.00	8,000.00	100.00
0513	NUEVA CONCEPCIÓN	12,000.00	11,000.00	11,000.00	100.00
0514	SIPACATE	0.00	2,000.00	2,000.00	100.00
Total Departamento 0500 - ESCUINTLA		115,000.00	115,000.00	111,000.00	96.52
0600	SANTA ROSA				

**Sistema de Contabilidad Integrada Gubernamental
Información Presupuesto Temático**

**Clasificador Temático por Ubicación Geográfica
DEL MES DE SEPTIEMBRE AL MES DE DICIEMBRE**

Entidad = 11130008

PÁGINA : 35 DE 45
FECHA : 07/01/2019
HORA : 16:21.29
REPORTE: R00820692.rpt

EJERCICIO: 2018

CÓDIGO	UNIDAD EJECUTORA	ASIGNADO	VIGENTE	DEVENGADO	%EJEC
Género					
11130008-000 MINISTERIO DE EDUCACIÓN					
0600	SANTA ROSA				
0601	CUILAPA	7,000.00	7,000.00	6,000.00	85.71
0602	BARBERENA	16,000.00	16,000.00	16,000.00	100.00
0603	SANTA ROSA DE LIMA	1,000.00	1,000.00	1,000.00	100.00
0605	SAN RAFAEL LAS FLORES	1,000.00	1,000.00	1,000.00	100.00
0606	ORATORIO	3,000.00	3,000.00	3,000.00	100.00
0607	SAN JUAN TECUACO	18,000.00	18,000.00	18,000.00	100.00
0609	TAXISCO	5,000.00	5,000.00	4,000.00	80.00
0610	SANTA MARÍA IXHUATÁN	6,000.00	6,000.00	6,000.00	100.00
0612	SANTA CRUZ NARANJO	3,000.00	3,000.00	3,000.00	100.00
0613	PUEBLO NUEVO VIÑAS	4,000.00	4,000.00	4,000.00	100.00
Total Departamento 0600 - SANTA ROSA		64,000.00	64,000.00	62,000.00	96.88
0700	SOLOLÁ				
0701	SOLOLÁ	14,000.00	10,000.00	10,000.00	100.00
0704	SANTA LUCÍA UTATLÁN	4,000.00	8,000.00	8,000.00	100.00
0705	NAHUALÁ	3,000.00	4,000.00	4,000.00	100.00
0706	SANTA CATARINA IXTAHUACÁN	1,000.00	2,000.00	2,000.00	100.00
0707	SANTA CLARA LA LAGUNA	5,000.00	3,000.00	3,000.00	100.00
0708	CONCEPCIÓN	0.00	1,000.00	1,000.00	100.00
0709	SAN ANDRÉS SEMETABAJ	5,000.00	4,000.00	4,000.00	100.00
0710	PANAJACHEL	6,000.00	9,000.00	9,000.00	100.00
0712	SAN ANTONIO PALOPÓ	1,000.00	3,000.00	3,000.00	100.00
0713	SAN LUCAS TOLIMÁN	3,000.00	4,000.00	4,000.00	100.00
0716	SAN MARCOS LA LAGUNA	1,000.00	0.00	0.00	0.00

**Sistema de Contabilidad Integrada Gubernamental
Información Presupuesto Temático**

**Clasificador Temático por Ubicación Geográfica
DEL MES DE SEPTIEMBRE AL MES DE DICIEMBRE**

Entidad = 11130008

PÁGINA : 36 DE 45
FECHA : 07/01/2019
HORA : 16:21.29
REPORTE: R00820692.rpt

EJERCICIO: 2018

CÓDIGO	UNIDAD EJECUTORA	ASIGNADO	VIGENTE	DEVENGADO	%EJEC
Género					
11130008-000 MINISTERIO DE EDUCACIÓN					
0700	SOLOLÁ				
0717	SAN JUAN LA LAGUNA	7,000.00	8,000.00	8,000.00	100.00
0718	SAN PEDRO LA LAGUNA	2,000.00	2,000.00	2,000.00	100.00
0719	SANTIAGO ATITLÁN	4,000.00	7,000.00	7,000.00	100.00
Total Departamento 0700 - SOLOLÁ		56,000.00	65,000.00	65,000.00	100.00
0800	TOTONICAPÁN				
0801	TOTONICAPÁN	30,000.00	18,000.00	18,000.00	100.00
0802	SAN CRISTÓBAL TOTONICAPÁN	11,000.00	5,000.00	5,000.00	100.00
0803	SAN FRANCISCO EL ALTO	9,000.00	4,000.00	4,000.00	100.00
0804	SAN ANDRÉS XECUL	8,000.00	4,000.00	4,000.00	100.00
0805	MOMOSTENANGO	25,000.00	9,000.00	9,000.00	100.00
0806	SANTA MARÍA CHIQUIMULA	7,000.00	6,000.00	6,000.00	100.00
0807	SANTA LUCÍA LA REFORMA	7,000.00	6,000.00	6,000.00	100.00
0808	SAN BARTOLO AGUAS CALIENTES	8,000.00	4,000.00	4,000.00	100.00
Total Departamento 0800 - TOTONICAPÁN		105,000.00	56,000.00	56,000.00	100.00
0900	QUETZALTENANGO				
0901	QUETZALTENANGO	26,000.00	27,000.00	27,000.00	100.00
0902	SALCAJÁ	2,000.00	3,000.00	3,000.00	100.00
0903	OLINTEPEQUE	2,000.00	4,000.00	4,000.00	100.00
0904	SAN CARLOS SIJA	9,000.00	9,000.00	9,000.00	100.00
0905	SIBILIA	6,000.00	6,000.00	6,000.00	100.00
0906	CABRICÁN	2,000.00	3,000.00	3,000.00	100.00
0907	CAJOLÁ	1,000.00	1,000.00	1,000.00	100.00
0908	SAN MIGUEL SIGUILÁ	6,000.00	5,000.00	5,000.00	100.00

Sistema de Contabilidad Integrada Gubernamental
Información Presupuesto Temático

Clasificador Temático por Ubicación Geográfica
DEL MES DE SEPTIEMBRE AL MES DE DICIEMBRE

Entidad = 11130008

PÁGINA : 37 DE 45
 FECHA : 07/01/2019
 HORA : 16:21.29
 REPORTE: R00820692.rpt

EJERCICIO: 2018

CÓDIGO	UNIDAD EJECUTORA	ASIGNADO	VIGENTE	DEVENGADO	%EJEC
Género					
11130008-000 MINISTERIO DE EDUCACIÓN					
0900	QUETZALTENANGO				
0909	SAN JUAN OSTUNCALCO	3,000.00	4,000.00	4,000.00	100.00
0910	SAN MATEO	1,000.00	5,000.00	5,000.00	100.00
0912	SAN MARTÍN SACATEPÉQUEZ	5,000.00	5,000.00	5,000.00	100.00
0913	ALMOLONGA	3,000.00	3,000.00	3,000.00	100.00
0914	CANTEL	3,000.00	2,000.00	2,000.00	100.00
0915	HUITÁN	7,000.00	7,000.00	7,000.00	100.00
0916	ZUNIL	2,000.00	0.00	0.00	0.00
0917	COLOMBA	1,000.00	3,000.00	3,000.00	100.00
0918	SAN FRANCISCO LA UNIÓN	5,000.00	2,000.00	2,000.00	100.00
0919	EL PALMAR	3,000.00	2,000.00	2,000.00	100.00
0920	COATEPEQUE	6,000.00	6,000.00	6,000.00	100.00
0921	GÉNOVA	16,000.00	16,000.00	16,000.00	100.00
0922	FLORES COSTA CUCA	4,000.00	7,000.00	7,000.00	100.00
0923	LA ESPERANZA	2,000.00	4,000.00	4,000.00	100.00
0924	PALESTINA DE LOS ALTOS	5,000.00	2,000.00	2,000.00	100.00
Total Departamento 0900 - QUETZALTENANGO		120,000.00	126,000.00	126,000.00	100.00
1000	SUCHITEPÉQUEZ				
1001	MAZATENANGO	26,000.00	23,000.00	23,000.00	100.00
1002	CUYOTENANGO	7,000.00	7,000.00	7,000.00	100.00
1003	SAN FRANCISCO ZAPOTITLÁN	6,000.00	7,000.00	7,000.00	100.00
1004	SAN BERNARDINO	0.00	1,000.00	1,000.00	100.00
1005	SAN JOSÉ EL ÍDOLO	4,000.00	4,000.00	4,000.00	100.00
1006	SANTO DOMINGO SUCHITEPÉQUEZ	6,000.00	6,000.00	6,000.00	100.00

Sistema de Contabilidad Integrada Gubernamental
Información Presupuesto Temático

Clasificador Temático por Ubicación Geográfica
DEL MES DE SEPTIEMBRE AL MES DE DICIEMBRE

Entidad = 11130008

PÁGINA : 38 DE 45

FECHA : 07/01/2019

HORA : 16:21.29

REPORTE: R00820692.rpt

EJERCICIO: 2018

CÓDIGO	UNIDAD EJECUTORA	ASIGNADO	VIGENTE	DEVENGADO	%EJEC
Género					
11130008-000 MINISTERIO DE EDUCACIÓN					
1000	SUCHITEPÉQUEZ				
1007	SAN LORENZO	6,000.00	6,000.00	6,000.00	100.00
1008	SAMAYAC	4,000.00	4,000.00	4,000.00	100.00
1009	SAN PABLO JOCÓPILAS	5,000.00	4,000.00	4,000.00	100.00
1010	SAN ANTONIO SUCHITEPÉQUEZ	13,000.00	12,000.00	12,000.00	100.00
1012	SAN GABRIEL	3,000.00	3,000.00	3,000.00	100.00
1013	CHICACAO	4,000.00	6,000.00	6,000.00	100.00
1014	PATULUL	6,000.00	9,000.00	9,000.00	100.00
1015	SANTA BÁRBARA	1,000.00	0.00	0.00	0.00
1016	SAN JUAN BAUTISTA	1,000.00	1,000.00	1,000.00	100.00
1017	SANTO TOMÁS LA UNIÓN	3,000.00	3,000.00	3,000.00	100.00
1018	ZUNILITO	9,000.00	8,000.00	8,000.00	100.00
1019	PUEBLO NUEVO	7,000.00	6,000.00	6,000.00	100.00
1020	RÍO BRAVO	2,000.00	1,000.00	1,000.00	100.00
1021	SAN JOSÉ LA MÁQUINA	1,000.00	2,000.00	2,000.00	100.00
Total Departamento 1000 - SUCHITEPÉQUEZ		114,000.00	113,000.00	113,000.00	100.00
1100	RETALHULEU				
1101	RETALHULEU	23,000.00	23,000.00	23,000.00	100.00
1102	SAN SEBASTIÁN	0.00	0.00	0.00	0.00
1103	SANTA CRUZ MULUÁ	7,000.00	7,000.00	7,000.00	100.00
1104	SAN MARTÍN ZAPOTITLÁN	0.00	0.00	0.00	0.00
1105	SAN FELIPE	6,000.00	6,000.00	6,000.00	100.00
1106	SAN ANDRÉS VILLA SECA	7,000.00	7,000.00	7,000.00	100.00
1107	CHAMPERICO	2,000.00	2,000.00	2,000.00	100.00

**Sistema de Contabilidad Integrada Gubernamental
Información Presupuesto Temático**

**Clasificador Temático por Ubicación Geográfica
DEL MES DE SEPTIEMBRE AL MES DE DICIEMBRE**

Entidad = 11130008

PÁGINA : 39 DE 45
FECHA : 07/01/2019
HORA : 16:21.29
REPORTE: R00820692.rpt

EJERCICIO: 2018

CÓDIGO	UNIDAD EJECUTORA	ASIGNADO	VIGENTE	DEVENGADO	%EJEC
Género					
11130008-000 MINISTERIO DE EDUCACIÓN					
1100	RETALHULEU				
1108	NUEVO SAN CARLOS	8,000.00	8,000.00	8,000.00	100.00
1109	EL ASINTAL	9,000.00	9,000.00	9,000.00	100.00
Total Departamento 1100 - RETALHULEU		62,000.00	62,000.00	62,000.00	100.00
1200 SAN MARCOS					
1201	SAN MARCOS	19,000.00	19,000.00	19,000.00	100.00
1202	SAN PEDRO SACATEPÉQUEZ	18,000.00	19,000.00	19,000.00	100.00
1203	SAN ANTONIO SACATEPÉQUEZ	6,000.00	7,000.00	7,000.00	100.00
1204	COMITANCILLO	15,000.00	15,000.00	14,000.00	93.33
1205	SAN MIGUEL IXTAHUACÁN	5,000.00	5,000.00	4,000.00	80.00
1206	CONCEPCIÓN TUTUAPA	2,000.00	2,000.00	1,000.00	50.00
1208	SIBINAL	15,000.00	15,000.00	15,000.00	100.00
1209	TAJUMULCO	1,000.00	1,000.00	1,000.00	100.00
1210	TEJUTLA	6,000.00	6,000.00	6,000.00	100.00
1212	NUEVO PROGRESO	6,000.00	6,000.00	6,000.00	100.00
1213	EL TUMBADOR	3,000.00	3,000.00	3,000.00	100.00
1214	EL RODEO	3,000.00	1,000.00	1,000.00	100.00
1215	MALACATÁN	2,000.00	2,000.00	2,000.00	100.00
1219	SAN PABLO	4,000.00	4,000.00	4,000.00	100.00
1222	PAJAPITA	6,000.00	6,000.00	6,000.00	100.00
1223	IXCHIGUÁN	1,000.00	1,000.00	0.00	0.00
1224	SAN JOSÉ OJETENAM	6,000.00	2,000.00	2,000.00	100.00
1226	SIPACAPA	3,000.00	4,000.00	4,000.00	100.00
1228	RÍO BLANCO	4,000.00	4,000.00	4,000.00	100.00

**Sistema de Contabilidad Integrada Gubernamental
Información Presupuesto Temático**

**Clasificador Temático por Ubicación Geográfica
DEL MES DE SEPTIEMBRE AL MES DE DICIEMBRE**

Entidad = 11130008

PÁGINA : 40 DE 45
FECHA : 07/01/2019
HORA : 16:21.29
REPORTE: R00820692.rpt

EJERCICIO: 2018

CÓDIGO	UNIDAD EJECUTORA	ASIGNADO	VIGENTE	DEVENGADO	%EJEC
Género					
11130008-000 MINISTERIO DE EDUCACIÓN					
1200	SAN MARCOS				
1229	SAN LORENZO	5,000.00	5,000.00	5,000.00	100.00
Total Departamento 1200 - SAN MARCOS		130,000.00	127,000.00	123,000.00	96.85
1300 HUEHUETENANGO					
1301	HUEHUETENANGO	27,000.00	35,000.00	35,000.00	100.00
1302	CHIANTLA	14,000.00	14,000.00	13,000.00	92.86
1303	MALACATANCITO	3,000.00	4,000.00	4,000.00	100.00
1306	SAN PEDRO NECTA	8,000.00	6,000.00	6,000.00	100.00
1307	JACALTENANGO	0.00	3,000.00	3,000.00	100.00
1311	LA LIBERTAD	1,000.00	1,000.00	1,000.00	100.00
1313	SAN MIGUEL ACATÁN	0.00	5,000.00	5,000.00	100.00
1315	TODOS SANTOS CUCHUMATÁN	0.00	1,000.00	1,000.00	100.00
1317	SANTA EULALIA	8,000.00	5,000.00	5,000.00	100.00
1320	SAN SEBASTIÁN HUEHUETENANGO	4,000.00	2,000.00	2,000.00	100.00
1323	SAN JUAN IXCOY	1,000.00	0.00	0.00	0.00
1324	SAN ANTONIO HUISTA	13,000.00	10,000.00	10,000.00	100.00
1327	AGUACATÁN	5,000.00	8,000.00	8,000.00	100.00
1332	UNIÓN CANTINIL	0.00	1,000.00	1,000.00	100.00
Total Departamento 1300 - HUEHUETENANGO		84,000.00	95,000.00	94,000.00	98.95
1400 QUICHE					
1401	SANTA CRUZ DEL QUICHE	9,000.00	9,000.00	9,000.00	100.00
1404	ZACUALPA	1,000.00	1,000.00	1,000.00	100.00
1406	CHICHICASTENANGO	9,000.00	9,000.00	9,000.00	100.00
1409	SAN PEDRO JOCOPILAS	1,000.00	1,000.00	1,000.00	100.00

**Sistema de Contabilidad Integrada Gubernamental
Información Presupuesto Temático**

**Clasificador Temático por Ubicación Geográfica
DEL MES DE SEPTIEMBRE AL MES DE DICIEMBRE**

Entidad = 11130008

PÁGINA : 41 DE 45
FECHA : 07/01/2019
HORA : 16:21.29
REPORTE: R00820692.rpt

EJERCICIO: 2018

CÓDIGO	UNIDAD EJECUTORA	ASIGNADO	VIGENTE	DEVENGADO	%EJEC
Género					
11130008-000 MINISTERIO DE EDUCACIÓN					
1400	QUICHE				
1412	JOYABAJ	8,000.00	8,000.00	8,000.00	100.00
1413	NEBAJ	2,000.00	2,000.00	2,000.00	100.00
1415	USPANTÁN	4,000.00	4,000.00	4,000.00	100.00
1416	SACAPULAS	3,000.00	3,000.00	3,000.00	100.00
1417	SAN BARTOLOMÉ JOCOTENANGO	5,000.00	5,000.00	5,000.00	100.00
1418	CANILLÁ	2,000.00	2,000.00	2,000.00	100.00
1419	CHICAMÁN	6,000.00	6,000.00	6,000.00	100.00
1421	PACHALUM	2,000.00	2,000.00	2,000.00	100.00
Total Departamento 1400 - QUICHE		52,000.00	52,000.00	52,000.00	100.00
1500	BAJA VERAPAZ				
1501	SALAMÁ	23,000.00	27,000.00	27,000.00	100.00
1502	SAN MIGUEL CHICAJ	2,000.00	5,000.00	5,000.00	100.00
1503	RABINAL	4,000.00	6,000.00	6,000.00	100.00
1504	CUBULCO	9,000.00	4,000.00	4,000.00	100.00
1505	GRANADOS	2,000.00	3,000.00	3,000.00	100.00
1506	EL CHOL	1,000.00	1,000.00	1,000.00	100.00
1507	SAN JERÓNIMO	11,000.00	13,000.00	13,000.00	100.00
1508	PURULHÁ	8,000.00	2,000.00	2,000.00	100.00
Total Departamento 1500 - BAJA VERAPAZ		60,000.00	61,000.00	61,000.00	100.00
1600	ALTA VERAPAZ				
1601	COBÁN	40,000.00	40,000.00	40,000.00	100.00
1602	SANTA CRUZ VERAPAZ	13,000.00	15,000.00	15,000.00	100.00
1603	SAN CRISTÓBAL VERAPAZ	15,000.00	17,000.00	17,000.00	100.00

Sistema de Contabilidad Integrada Gubernamental
Información Presupuesto Temático

Clasificador Temático por Ubicación Geográfica
DEL MES DE SEPTIEMBRE AL MES DE DICIEMBRE

Entidad = 11130008

PÁGINA : 42 DE 45
 FECHA : 07/01/2019
 HORA : 16:21.29
 REPORTE: R00820692.rpt

EJERCICIO: 2018

CÓDIGO	UNIDAD EJECUTORA	ASIGNADO	VIGENTE	DEVENGADO	%EJEC
Género					
11130008-000 MINISTERIO DE EDUCACIÓN					
1600	ALTA VERAPAZ				
1604	TACTIC	6,000.00	8,000.00	8,000.00	100.00
1605	TAMAHÚ	2,000.00	2,000.00	2,000.00	100.00
1606	TUCURÚ	4,000.00	3,000.00	2,000.00	66.67
1607	PANZÓS	2,000.00	2,000.00	2,000.00	100.00
1608	SENAHÚ	2,000.00	2,000.00	2,000.00	100.00
1609	SAN PEDRO CARCHÁ	13,000.00	12,000.00	12,000.00	100.00
1610	SAN JUAN CHAMELCO	7,000.00	6,000.00	6,000.00	100.00
1611	LANQUÍN	2,000.00	1,000.00	0.00	0.00
1612	CAHABÓN	1,000.00	1,000.00	1,000.00	100.00
1613	CHISEC	4,000.00	3,000.00	3,000.00	100.00
1614	CHAHAL	0.00	0.00	0.00	0.00
1615	FRAY BARTOLOMÉ DE LAS CASAS	0.00	0.00	0.00	0.00
1616	SANTA CATALINA LA TINTA	3,000.00	2,000.00	2,000.00	100.00
1617	RAXRUHÁ	1,000.00	1,000.00	1,000.00	100.00
Total Departamento 1600 - ALTA VERAPAZ		115,000.00	115,000.00	113,000.00	98.26
1700	PETÉN				
1701	FLORES	13,000.00	13,000.00	13,000.00	100.00
1703	SAN BENITO	12,000.00	12,000.00	12,000.00	100.00
1704	SAN ANDRÉS	5,000.00	5,000.00	5,000.00	100.00
1705	LA LIBERTAD	9,000.00	9,000.00	9,000.00	100.00
1706	SAN FRANCISCO	1,000.00	1,000.00	1,000.00	100.00
1707	SANTA ANA	14,000.00	14,000.00	14,000.00	100.00
1708	DOLORES	7,000.00	7,000.00	7,000.00	100.00

**Sistema de Contabilidad Integrada Gubernamental
Información Presupuesto Temático**

**Clasificador Temático por Ubicación Geográfica
DEL MES DE SEPTIEMBRE AL MES DE DICIEMBRE**

Entidad = 11130008

PÁGINA : 43 DE 45
FECHA : 07/01/2019
HORA : 16:21.29
REPORTE: R00820692.rpt

EJERCICIO: 2018

CÓDIGO	UNIDAD EJECUTORA	ASIGNADO	VIGENTE	DEVENGADO	%EJEC
Género					
11130008-000 MINISTERIO DE EDUCACIÓN					
1700	PETÉN				
1710	SAYAXCHÉ	10,000.00	10,000.00	10,000.00	100.00
1711	MELCHOR DE MENCOS	5,000.00	5,000.00	5,000.00	100.00
1712	POPTÚN	1,000.00	1,000.00	1,000.00	100.00
Total Departamento 1700 - PETÉN		77,000.00	77,000.00	77,000.00	100.00
1800 IZABAL					
1801	PUERTO BARRIOS	18,000.00	18,000.00	18,000.00	100.00
1802	LIVINGSTON	11,000.00	11,000.00	11,000.00	100.00
1803	EL ESTOR	19,000.00	19,000.00	19,000.00	100.00
1804	MORALES	13,000.00	13,000.00	13,000.00	100.00
1805	LOS AMATES	9,000.00	9,000.00	9,000.00	100.00
Total Departamento 1800 - IZABAL		70,000.00	70,000.00	70,000.00	100.00
1900 ZACAPA					
1901	ZACAPA	22,000.00	22,000.00	22,000.00	100.00
1902	ESTANZUELA	9,000.00	9,000.00	9,000.00	100.00
1903	RÍO HONDO	3,000.00	3,000.00	3,000.00	100.00
1904	GUALÁN	4,000.00	4,000.00	4,000.00	100.00
1906	USUMATLÁN	2,000.00	2,000.00	2,000.00	100.00
1908	SAN DIEGO	3,000.00	3,000.00	3,000.00	100.00
1909	LA UNIÓN	9,000.00	9,000.00	9,000.00	100.00
1910	HUITÉ	1,000.00	1,000.00	1,000.00	100.00
Total Departamento 1900 - ZACAPA		53,000.00	53,000.00	53,000.00	100.00
2000 CHIQUIMULA					
2001	CHIQUIMULA	13,000.00	19,000.00	19,000.00	100.00

**Sistema de Contabilidad Integrada Gubernamental
Información Presupuesto Temático**

**Clasificador Temático por Ubicación Geográfica
DEL MES DE SEPTIEMBRE AL MES DE DICIEMBRE**

Entidad = 11130008

PÁGINA : 44 DE 45

FECHA : 07/01/2019

HORA : 16:21.29

REPORTE: R00820692.rpt

EJERCICIO: 2018

CÓDIGO	UNIDAD EJECUTORA	ASIGNADO	VIGENTE	DEVENGADO	%EJEC
Género					
11130008-000 MINISTERIO DE EDUCACIÓN					
2000	CHIQUIMULA				
2002	SAN JOSÉ LA ARADA	10,000.00	8,000.00	8,000.00	100.00
2003	SAN JUAN ERMITA	7,000.00	6,000.00	6,000.00	100.00
2004	JOCOTÁN	12,000.00	13,000.00	13,000.00	100.00
2005	CAMOTÁN	14,000.00	16,000.00	16,000.00	100.00
2006	OLOPA	10,000.00	11,000.00	11,000.00	100.00
2007	ESQUIPULAS	10,000.00	10,000.00	10,000.00	100.00
2008	CONCEPCIÓN LAS MINAS	3,000.00	2,000.00	2,000.00	100.00
2009	QUEZALTEPEQUE	10,000.00	10,000.00	10,000.00	100.00
2010	SAN JACINTO	9,000.00	7,000.00	7,000.00	100.00
2011	IPALA	10,000.00	9,000.00	9,000.00	100.00
Total Departamento 2000 - CHIQUIMULA		108,000.00	111,000.00	111,000.00	100.00
2100	JALAPA				
2101	JALAPA	34,000.00	32,000.00	31,000.00	96.88
2102	SAN PEDRO PINULA	2,000.00	3,000.00	3,000.00	100.00
2103	SAN LUIS JILOTEPEQUE	1,000.00	1,000.00	1,000.00	100.00
2104	SAN MANUEL CHAPARRÓN	2,000.00	4,000.00	4,000.00	100.00
2105	SAN CARLOS ALZATATE	3,000.00	3,000.00	3,000.00	100.00
2106	MONJAS	8,000.00	8,000.00	8,000.00	100.00
2107	MATAQUESCUINTLA	2,000.00	3,000.00	3,000.00	100.00
Total Departamento 2100 - JALAPA		52,000.00	54,000.00	53,000.00	98.15
2200	JUTIAPA				
2201	JUTIAPA	8,000.00	8,000.00	8,000.00	100.00
2202	EL PROGRESO	3,000.00	3,000.00	3,000.00	100.00

**Sistema de Contabilidad Integrada Gubernamental
Información Presupuesto Temático**

**Clasificador Temático por Ubicación Geográfica
DEL MES DE SEPTIEMBRE AL MES DE DICIEMBRE**

Entidad = 11130008

PÁGINA : 45 DE 45
FECHA : 07/01/2019
HORA : 16:21.29
REPORTE: R00820692.rpt

EJERCICIO: 2018

CÓDIGO	UNIDAD EJECUTORA	ASIGNADO	VIGENTE	DEVENGADO	%EJEC
Género					
11130008-000 MINISTERIO DE EDUCACIÓN					
2200	JUTIAPA				
2203	SANTA CATARINA MITA	4,000.00	4,000.00	4,000.00	100.00
2204	AGUA BLANCA	4,000.00	4,000.00	4,000.00	100.00
2205	ASUNCIÓN MITA	8,000.00	8,000.00	8,000.00	100.00
2206	YUPILTEPEQUE	2,000.00	2,000.00	2,000.00	100.00
2207	ATESCATEMPA	3,000.00	3,000.00	3,000.00	100.00
2208	JEREZ	1,000.00	1,000.00	1,000.00	100.00
2209	EL ADELANTO	4,000.00	4,000.00	4,000.00	100.00
2210	ZAPOTITLÁN	5,000.00	5,000.00	5,000.00	100.00
2211	COMAPA	3,000.00	3,000.00	3,000.00	100.00
2212	JALPATAGUA	6,000.00	6,000.00	6,000.00	100.00
2213	CONGUACO	3,000.00	3,000.00	3,000.00	100.00
2214	MOYUTA	4,000.00	4,000.00	4,000.00	100.00
2215	PASACO	3,000.00	3,000.00	3,000.00	100.00
2216	SAN JOSÉ ACATEMPA	6,000.00	6,000.00	6,000.00	100.00
2217	QUESADA	7,000.00	7,000.00	7,000.00	100.00
Total Departamento 2200 - JUTIAPA		74,000.00	74,000.00	74,000.00	100.00
Total Unidad Ejecutora - 11130008-000 MINISTERIO DE EDUCACIÓN		2,475,000.00	2,433,873.00	2,367,647.87	97.28
Total Entidad 11130008-000 MINISTERIO DE EDUCACIÓN		2,475,000.00	2,433,873.00	2,367,647.87	97.28
Total Ruta Género		2,475,000.00	2,433,873.00	2,367,647.87	97.28