



Instituto Nacional de Estadística



Guatemala, 10 de mayo 2017
OF-133-2017/DF

Licenciado
Kildare Stanley Enríquez
Director Técnico del Presupuesto
Ministerio de Finanzas Públicas
Su despacho

DIRECCIÓN TÉCNICA DEL PRESUPUESTO
RECIBIDO

11 MAY 2017

Firma:  Hora: 10:51
MINISTERIO DE FINANZAS PÚBLICAS

Respetable Licenciado Enríquez:


Respetuosamente nos dirigimos a usted, con el objeto de remitirle adjunto a la presente, el reporte consolidado de la ejecución presupuestaria correspondiente al primer cuatrimestre del ejercicio fiscal 2017 para su conocimiento.

Lo anterior es para dar cumplimiento a lo establecido en el artículo 42 Decreto No.101-97 Ley Orgánica del Presupuesto y Artículo 38 inciso e) del Acuerdo Gubernativo No. 540-2013 Reglamento de dicha Ley.

Sin otro particular, atentamente


Licda. María Elena Galindo Rodríguez
Directora Financiera




Lic. Edwin Portillo Portillo
Subgerente Administrativo-Financiero



Vo. Bo.

Adjunto lo indicado
c.c. Archivo

www.ine.gob.gt





Instituto Nacional de Estadística



Guatemala, 10 de mayo 2017
OF-137-2017/DF

Licenciada
Clara Luz Hernández
Directora de Contabilidad del Estado
Ministerio de Finanzas Públicas
Su Despacho



Respetable Licenciada Hernández:

Respetuosamente nos dirigimos a usted, con el objeto de remitirle adjunto a la presente, el reporte consolidado de la ejecución presupuestaria correspondiente al primer cuatrimestre del ejercicio fiscal 2017 para su conocimiento.

Lo anterior es para dar cumplimiento a lo establecido en el artículo 42 Decreto No.101-97 Ley Orgánica del Presupuesto y Artículo 38 inciso e) del Acuerdo Gubernativo No. 540-2013 Reglamento de dicha Ley.

Sin otro particular, atentamente

María Elena Galindo Rodríguez
Licda. María Elena Galindo Rodríguez
Directora Financiera



Vo. Bo.

Edwin Portillo Portillo
Lic. Edwin Portillo Portillo
Subgerente Administrativo-Financiero



Adjunto lo indicado

c.c. Archivo

www.ine.gob.gt




Instituto Nacional de Estadística



Guatemala, 10 de mayo 2017
OF-135-2017/DF

Licenciado
Carlos Enrique Mencos Morales
Contralor General de Cuentas
Su Despacho



Respetable Licenciado Mencos:

Respetuosamente nos dirigimos a usted, con el objeto de remitirle adjunto a la presente, el reporte consolidado de la ejecución presupuestaria correspondiente al primer cuatrimestre del ejercicio fiscal 2017 para su conocimiento.

Lo anterior es para dar cumplimiento a lo establecido en el artículo 42 Decreto No.101-97 Ley Orgánica del Presupuesto y Artículo 38 inciso e) del Acuerdo Gubernativo No. 540-2013 Reglamento de dicha Ley.

Sin otro particular, atentamente

María Elena Galindo Rodríguez

Licda. María Elena Galindo Rodríguez
Directora Financiera



Vo. Bo. *[Signature]*
Lic. Edwin Portillo Portillo
Subgerente Administrativo-Financiero



Adjunto lo indicado

c.c. Archivo

www.ine.gov.gt



Instituto Nacional de Estadística



Guatemala, 10 de mayo 2017
OF-136-2017/DF

Ingeniero
Miguel Angel Moir S.
Planificación y Programación
De la Presidencia
Su Despacho

Respetable Ingeniero. Moir:

Respetuosamente nos dirigimos a usted, con el objeto de remitirle adjunto a la presente, el reporte consolidado de la ejecución presupuestaria correspondiente al primer cuatrimestre del ejercicio fiscal 2017 para su conocimiento.

Lo anterior es para dar cumplimiento a lo establecido en el artículo 42 Decreto No.101-97 Ley Orgánica del Presupuesto y Artículo 38 inciso e) del Acuerdo Gubernativo No. 540-2013 Reglamento de dicha Ley.

Sin otro particular, atentamente

María Elena Galindo Rodríguez
Licda. María Elena Galindo Rodríguez
Directora Financiera



Vo. Bo. *[Signature]*
Lic. Edwin Portillo Portillo
Subgerente Administrativo-Financiero



HORA *9:28* NOMBRE *[Signature]*

Adjunto lo indicado

c.c. Archivo

www.ine.gob.gt

[Handwritten mark]



Instituto Nacional de Estadística



1

Guatemala, 10 de mayo 2017
OF-66-2017/SP

Licenciado
Marco Antonio Vides Estrada
Auditoría Interna
Edificio

Instituto Nacional de Estadística
Dirección de Auditoría Interna



Licenciado Vides:

Respetuosamente me dirijo a usted, con el objeto de remitirle adjunto a la presente, el reporte consolidado de la ejecución presupuestaria correspondiente al primer cuatrimestre del ejercicio fiscal 2017 para su conocimiento.

Sin otro particular, atentamente

Jorge Cordón Alvarado
Jefe Sección de Presupuesto



Adjunto lo indicado
Archivo

www.ine.gob.gt

8.ª calle 9-55, zona 1, Edificio América Guatemala / PBX 2315-4700

Guatemala, 10 de mayo 2017
OF-65-2017/SP

Licenciada
Ana Veronica Garcia
Dirección de Planificación en Funciones
Edificio

Licenciada Garcia:

Respetuosamente me dirijo a usted, con el objeto de remitirle adjunto a la presente, el reporte consolidado de la ejecución presupuestaria correspondiente al primer cuatrimestre del ejercicio fiscal 2017 para su conocimiento.

Sin otro particular, atentamente



Jorge Cordon Alvarado
Jefe Sección de Presupuesto



Adjunto lo indicado
Archivo

Instituto Nacional de Estadística
DIRECCIÓN PLANIFICACIÓN

RECIBIDO
10 MAY 2017

A las: 9:24 Registro: 

www.ine.gob.gt

INSTITUTO NACIONAL DE ESTADÍSTICA
EJERCICIO FISCAL -2017-
EJECUCIÓN PRESUPUESTO DE INGRESOS Y EGRESOS DEL 01 DE ENERO AL 30 DE ABRIL
(cifras en quetzales)

CODIGO	FUENTE DE INGRESO	Asignación Inicial	Transferencias		Asignación Actualizada	Percibido Acumulado	VARIACION
			Débito	Credito			
	TOTAL PRESUPUESTO DE INGRESOS	362,100,000.00	14,550,820.00	14,550,820.00	362,100,000.00	129,021,480.73	- 233,078,519.27
13	VENTA DE BIENES Y SERVICIOS DE LA ADMINISTRACION	4,200,000.00	2,417,985.00	-	1,782,015.00	26,688.18	4,173,311.82
13.1.30.01	Publicaciones, impresos oficiales y textos escolares	200,000.00			200,000.00	26,688.18	173,311.82
13.2.90.01	Otros Servicios	4,000,000.00	2,417,985.00		1,582,015.00	-	4,000,000.00
15	RENTAS DE LA PROPIEDAD	200,000.00	-	-	200,000.00	42,264.55	157,735.45
15.1.00	Intereses	200,000.00			200,000.00	42,264.55	157,735.45
16	TRANSFERENCIAS CORRIENTES	61,200,000.00	11,662,835.00	11,662,835.00	61,200,000.00	13,534,543.00	47,665,457.00
16.2.10	Del Gobierno Central	57,000,000.00	11,662,835.00	11,662,835.00	57,000,000.00	13,534,543.00	43,465,457.00
16.4.10	De Gobiernos Extranjeros	4,200,000.00			4,200,000.00	-	4,200,000.00
23	DISMINUCIÓN DE OTROS ACTIVOS FINANCIEROS	2,000,000.00	470,000.00	2,887,985.00	4,417,985.00	4,417,985.00	2,417,985.00
23.1.10	Disminución de Caja y Bancos	2,000,000.00	470,000.00	2,887,985.00	4,417,985.00	4,417,985.00	2,417,985.00
40	CREDITO INTERNO	269,500,000.00	-	-	269,500,000.00	111,000,000.00	158,500,000.00
24.1.10	Colocaciones Internas	269,500,000.00			269,500,000.00	111,000,000.00	158,500,000.00
50	CREDITO EXTERNO	25,000,000.00	-	-	25,000,000.00	-	25,000,000.00
25.2.10	De Gobiernos Extranjeros	25,000,000.00			25,000,000.00	-	25,000,000.00
GRUPO	CONCEPTO	Asignación Inicial	Transferencias		Asignación Actualizada	Devengado Acumulado	TOTAL
	TOTAL PRESUPUESTO DE EGRESOS	362,100,000.00	14,550,820.00	14,550,820.00	362,100,000.00	76,184,510.10	285,915,489.90
0	Servicios Personales	34,980,491.00	1,642,985.00	1,247,985.00	34,585,491.00	7,724,429.37	26,861,061.63
1	Servicios no Personales	23,134,424.00	9,160,000.00	2,905,000.00	16,879,424.00	896,968.75	15,982,455.25
2	Materiales y Suministros	2,315,000.00	1,083,000.00	2,607,015.00	3,839,015.00	156,422.95	3,682,592.05
3	Propiedad, Planta, equipo e Intangibles	4,500,000.00	900,000.00	915,000.00	4,515,000.00	85,000.00	4,430,000.00
4	Transferencias Corrientes	249,905,250.00		125,000.00	250,030,250.00	50,726,312.48	199,303,937.52
5	Transferencias de Capital	20,500,000.00			20,500,000.00	10,500,000.00	10,000,000.00
9	Asignaciones Globales	26,764,835.00	1,764,835.00	6,750,820.00	31,750,820.00	6,095,376.55	25,655,443.45
	Total Presupuesto de Egresos						76,184,510.10
	Saldo Presupuestario						285,915,489.90
	(-) Variación						-233,078,519.27
	SUMA IGUAL A INGRESOS						129,021,480.73


Licda. Maria Elena Galindo Rodriguez
Directora Financiera




Lic. Edwin Portillo Portillo
Subgerente Administrativo-Financiero




Lic. Nestor Mauricio Guerra Morales
Gerente



3

SISTEMA DE CONTABILIDAD INTEGRADA GUBERNAMENTAL
Contabilidad - Reportes - Estado de resultados
Estado de Resultados

INSTITUTO NACIONAL DE ESTADÍSTICA (INE)

Expresado en Quetzales

PAGINA : 1 DE 1
 FECHA : 08/05/2017
 HORA : 9:34.21
 REPORTE: R00801028.rpt

EJERCICIO : 2017 DEL 01 DE ENERO AL 30/04/2017

CUENTA	DESCRIPCION DE LA CUENTA	MONTO
5000	INGRESOS	124,603,495.73
5100	INGRESOS CORRIENTES	124,603,495.73
5140	VENTA DE BIENES Y SERVICIOS DE LA ADMINISTRACION PUBLICA	26,688.18
5141	Venta de Bienes	26,688.18
5160	INTERESES Y OTRAS RENTAS DE LA PROPIEDAD	42,264.55
5161	Intereses	42,264.55
5170	TRANSFERENCIAS CORRIENTES RECIBIDAS	104,034,543.00
5172	Transferencias Corrientes del Sector Público	104,034,543.00
5180	DONACIONES CORRIENTES RECIBIDAS	20,500,000.00
5181	Donaciones Externas	20,500,000.00
6000	GASTOS	76,099,510.10
6100	GASTOS CORRIENTES	76,099,510.10
6110	GASTOS DE CONSUMO	8,695,321.07
6111	Remuneraciones	7,724,429.37
6112	Bienes y Servicios	970,891.70
6120	INTERESES, COMISIONES Y OTRAS RENTAS DE LA PROPIEDAD	82,500.00
6124	Otros Alquileres	82,500.00
6140	OTRAS PERDIDAS Y/O DESINCORPORACION	6,095,376.55
6142	Otras Pérdidas	6,095,376.55
6150	TRANSFERENCIAS CORRIENTES OTORGADAS	50,726,312.48
6152	Transferencias Otorgadas al Sector Público	226,312.48
6153	Transferencias Otorgadas al Sector Externo	50,500,000.00
6160	TRANSFERENCIAS DE CAPITAL	10,500,000.00
6163	Transferencias de Capital al Sector Externo	10,500,000.00
RESULTADO DEL EJERCICIO		48,503,985.63

Ramiro
 Lic. Ramiro Augusto Morales Castillo
 Jefe Depto. de Contabilidad y Tesorería



Maria Elena Galindo
 Licda. María Elena Galindo Rodríguez
 Directora Financiera



Edwin Portillo
 Lic. Edwin Portillo Portillo
 Subgerente Administrativo Financiero



Néstor Mauricio Guerra
 Lic. Néstor Mauricio Guerra Morales
 Gerente



SISTEMA DE CONTABILIDAD INTEGRADA GUBERNAMENTAL
Contabilidad - Reportes - Balance General
Balance General

PAGINA : 1 DE 1
 FECHA : 08/05/2017
 HORA : 9:37.04
 REPORTE: R00807168.rpt

INSTITUTO NACIONAL DE ESTADÍSTICA (INE)
 Expresado en Quetzales

AL 28 DE ABRIL DEL 2017

EJERCICIO: 2017

ACTIVO		PASIVO	
1000	ACTIVO	2000	PASIVO
1100	ACTIVO CORRIENTE (CIRCULANTE)	2100	PASIVO CORRIENTE
1110	ACTIVO DISPONIBLE	2110	Cuentas a Pagar a Corto Plazo
1112	Bancos	2113	Gastos del Personal a Pagar
	62,485,733.50		943,695.40
Total de	ACTIVO DISPONIBLE	2116	Otras Cuentas a Pagar a Corto Plazo
	62,485,733.50		84,331.24
1130	ACTIVO EXIGIBLE	Total de	Cuentas a Pagar a Corto Plazo
1134	Fondos en Avance		1,028,026.64
	70,408.00	Total de	PASIVO CORRIENTE
Total de	ACTIVO EXIGIBLE		1,028,026.64
	70,408.00	Total de	PASIVO
Total de	ACTIVO CORRIENTE (CIRCULANTE)		1,028,026.64
	62,556,141.50	3000	PATRIMONIO
1200	ACTIVO NO CORRIENTE (LARGO PLAZO)	3200	PATRIMONIO INSTITUCIONAL
1220	CUENTAS Y DOCUMENTOS A COBRAR A LARGO PLAZO	3210	CAPITAL SOCIAL E INSTITUCIONAL
1221	Cuentas a Cobrar a Largo Plazo	3211	CAPITAL O PATRIMONIO INSTITUCIONAL
	1,668,536.72		4,479,443.62
Total de	CUENTAS Y DOCUMENTOS A COBRAR A LARGO PLAZO	3212	Resultado del Ejercicio
	1,668,536.72		48,503,985.63
1230	PROPIEDAD, PLANTA Y EQUIPO (NETO)	3212	Resultados Acumulados de los Ejercicios Anteriores
1232	Maquinaria y Equipo		12,268,964.99
1237	Otros Activos Fijos	Total de	CAPITAL SOCIAL E INSTITUCIONAL
2271	DEPRECIACION ACUMULADA		65,252,394.24
	-18,813,566.62	Total de	PATRIMONIO INSTITUCIONAL
Total de	PROPIEDAD, PLANTA Y EQUIPO (NETO)		65,252,394.24
	2,055,742.66	Total de	PATRIMONIO
Total de	ACTIVO NO CORRIENTE (LARGO PLAZO)		65,252,394.24
	3,724,279.38		
	66,280,420.88		66,280,420.88
	SUMA ACTIVO		SUMA PASIVO Y PATRIMONIO

[Handwritten signature]
 Lic. Ramiro Augusto Morales Castillo
 Jefe Depto. de Contabilidad y Tesorería



[Handwritten signature]
 Lic. Edwin Portillo Portillo
 Subgerente Administrativo Financiero



[Handwritten signature]
 Lic. Néstor Mauricio Guerra Morales
 Gerente



[Handwritten signature]
 Licda. María Elena Galindo Rodríguez
 Directora Financiera


Sistema de Contabilidad Integrada Gubernamental
Ejecucion de Gastos - Reportes- Informes de Gestion
Analisis y Justificacones de las Principales Variaciones
Expresado en Quetzales
Entidad Institucional = 112000030, Programa = 01

Entidad: 1120-0030-000-00 INSTITUTO NACIONAL DE ESTADISTICA -INE-
Cuatrimestre: De Enero-Abril
Ejercicio: 2º 2017

Formulario: DTP - Informe de Gestion-04
FECHA: 08/05/2017
HORA: 15:13.46

Estructura				
Pg	Sp	Py		
01	000	000	ACTIVIDADES CENTRALES	
			Total Q.11,263,411.05	
				<p>Grupo 0 Servicios Personales Q. 4,244,895.99 Pago de nominas personal 011 y Honorarios personal 029, pago cuota patronal IGGS, clases pasivas, dietas, gastos de representacion actividades a cargo del programa 001</p> <p>Grupo 1 Servicios no Personales Q. 628,425.80 gastos por concepto de agua, luz, telefonia, arrendamiento de edificios, correos y telegrafos, fletes, seguros de vehiculos, seguridad entre otros.</p> <p>Grupo 2 Materiales y Suministros Q. 68,400.23 gastos por concepto de materiales, suministros como papeleria, utiles de oficina, combustibles, repuestos, agua salvavidas.</p> <p>Grupo 4 Transferencias Corrientes Q. 226,312.48 Pago por concepto de servicios gubernamentales de fiscalizacion</p> <p>Grupo 9 Asignaciones Globales Q. 6,095,376.55 Pago por concepto de pagos en multas y gastos no previstos en el presupuesto</p>




 Firma y Sello
 Funcionario Responsable de la
 Unidad de Administración Financiera

57

Sistema de Contabilidad Integrada Gubernamental
Ejecucion de Gastos - Reportes- Informes de Gestion
Analisis y Justificaciones de las Principales Variaciones
Expresado en Quetzales
Entidad Institucional = 112000030, Programa = 11

Entidad: 1120-0030-000-00 INSTITUTO NACIONAL DE ESTADISTICA -INE-
Cuatrimestre: De Enero-Abril
Ejercicio: 2º 2017

Formulario: DTP - Informe de Gestion-04
FECHA: 08/05/2017
HORA: 15:13.46

Estructura				
Pg	Sp	Py		
11	000	000	GENERACION DE CENSOS Y ENCUESTAS	
			Total: Q. 2,199,037.79	
				<p>Grupo 0 Servicios Personales Q. 2,091,823.38 Pago de nominas personal 011 y Honorarios personal 029, personal de planta y personal de campo en la ejucon de la Cartografia, Encuesta Nacional de Empleo e Ingresos ENEI-2016</p> <p>Grupo 1 Servicios no Personales Q. 67,684.95 gastos por concepto de viaticos en el interior, transporte, fletes correos y telegrafos, mantenimiento de vehiculos, entre otros.</p> <p>Grupo 2 Materiales y Suministros Q. 39,529.46 gastos por concepto de materiales, suministros como papeleria, utiles de oficina, combustibles, repuestos, agua salvavidas.</p>




 Funcionario Responsable de la
 Unidad de Administracion Financiera

Sistema de Contabilidad Integrada Gubernamental
Ejecucion de Gastos - Reportes- Informes de Gestion
Análisis y Justificaciones de las Principales Variaciones
Expresado en Quetzales
Entidad Institucional = 112000030, Programa = 12

Entidad: 1120-0030-000-00 INSTITUTO NACIONAL DE ESTADISTICA -INE-
Cuatrimestre: De Enero-Abril
Ejercicio: 2º 2017

Formulario: DTP - Informe de Gestion-04
FECHA: 08/05/2017
HORA: 15:13.46

Estructura				
Pg	Sp	Py		
12	000	000	PRODUCCION DE ESTADISTICAS E INDICADORES	
			Total: Q. 1,722,061.28	
				<p>Grupo 0 Servicios Personales Q. 1,387,710.00 Pago de nominas personal 011 y Honorarios personal 029, pago personal de planta y personal por contrato en oficinas centrales como en delegaciones departamentales.</p> <p>Grupo 1 Servicios no Personales Q. 200,858.00 gastos por concepto viaticos en el interior, de transporte correos y telegramos, fletes, entre otros.</p> <p>Grupo 2 Materiales y Suministros Q. 48,493.26 gastos por concepto de materiales, suministros como papeleria, utiles de oficina, combustibles, repuestos, agua salvavidas, compra de alimentos para le calculo del IPC.</p> <p>Grupo 3 Propiedad, Planta y Equipo Q. 85,000.00 gastos por concepto de Equipo de Oficina, Equipo de Computo, Equipo de Transporte y Otras Maquinarias y Equipos que estaran al servicio de la Institucion Para la Unidad de Precios de Referencia.</p>




 Funcionario Responsable de la
 Unidad de Administracion Financiera

7


Sistema de Contabilidad Integrada Gubernamental
Ejecucion de Gastos - Reportes- Informes de Gestion
Analisis y Justificaciones de las Principales Variaciones
Expresado en Quetzales
Entidad Institucional = 112000030, Programa = 99

Entidad: 1120-0030-000-00 INSTITUTO NACIONAL DE ESTADISTICA -INE-
Cuatrimestre: De Enero-Abril
Ejercicio: 2º 2017

Formulario: DTP - Informe de Gestion-04
FECHA: 08/05/2017
HORA: 15:13.46

Estructura				
Pg	Sp	Py		
99	000	000	PARTIDAS NO ASIGNABLES A PROGRAMAS	
			Total: Q. 61,000,000.00	
				<p>Grupo 4 Transferencias Corrientes Q. 50,500,000.00 Traslado de fondos para la ejecucion del XII Censo de Poblacion y VII de Habitacion.</p> <p>Grupo 5 Transferencias de Capital Q. 10,500,000.00 Traslado de fondos para la ejecucion del XII Censo de Poblacion y VII de Habitacion.</p>




 Funcionario Responsable de la
 Unidad de Administracion Financiera


Guatemala, 02 de mayo 2017
Oficio DP-072-2017

Respetable Secretario de Segeplán:

Reciba un cordial saludo. Por este medio se adjunta el Primer Informe Cuatrimestral 2017, del Instituto Nacional de Estadística -INE-, generado a través del Sistema de Planes -SIPLAN-; en respuesta al requerimiento según oficio SPOT-DPSE/mame-circular-01-2017.JE.

Sin otro particular, nos suscribimos con muestras de consideración y estima.

Atentamente,


Licda. Ana Verónica García Juárez
Directora de Planificación en Funciones





Licda. María Elena Galindo Rodríguez
Directora Financiera



Ingeniero
Miguel Ángel Moir Mérida
Secretario de Planificación
SEGEPLAN
Su Despacho

C.c.: Gerencia
Subgerencia Administrativa-Financiera
Dirección Financiera
Departamento de Presupuesto
Archivo SIPLAN
Archivo correlativo



SISTEMA DE PLANES -SIPLAN-
Ejecución en PRIMER CUATRIMESTRE 2017 y acumulado

Institución: 2,017 INSTITUTO NACIONAL DE ESTADISTICA

Tipo de Entidad: Entidad Descentralizada

Avances Resultados Estrategicos:

Avances Resultados Institucionales

Resultado Institucional: GENERACION DE CENSOS Y ENCUESTAS

Producto / Sub producto	Meta Fisica Vigente	Presupuesto Vigente	Avances PRIMER cuatrimestre				Avances ACUMULADOS			
			Fisico	% Avance	Financiero	% Avance	Fisico	% Avance	Financiero	% Avance
rod.: PLANIFICACION DE CENSOS Y ENCUESTAS Sub Prod.:	2 Documento	6,088,974.00 .00	.00	.00	460,648.00 .00	7.57	.00	.00	460,648.00 .00	7.57
rod.: ACTUALIZACION CARTOGRAFICA Sub Prod.:	2 Documento	3,074,406.00 .00	.00	.00	1,080,131.00 .00	35.13	.00	.00	1,080,131.00 .00	35.13
rod.: ENCUESTAS NACIONALES Sub Prod.:	5 Documento	5,100,000.00 .00	.00	.00	658,258.00 .00	12.91	.00	.00	658,258.00 .00	12.91
rod.: CENSOS NACIONALES Sub Prod.:	2 Documento	25,000,000.00 .00	.00	.00	.00 .00	.00	.00	.00	.00 .00	.00

Resultado Institucional: PRODUCCION DE ESTADISTICAS E INDICADORES

Producto / Sub producto	Meta Fisica Vigente	Presupuesto Vigente	Avances PRIMER cuatrimestre				Avances ACUMULADOS			
			Fisico	% Avance	Financiero	% Avance	Fisico	% Avance	Financiero	% Avance
rod.: ESTADISTICAS CONTINUAS Sub Prod.:	16 Documento	3,724,664.00 .00	.00	.00	986,755.00 .00	26.49	.00	.00	986,755.00 .00	26.49
rod.: INDICES E INDICADORES ECONOMICOS Sub Prod.:	31 Documento	27,455,000.00 .00	5.00	16.13	735,306.00 .00	2.68	5.00	16.13	735,306.00 .00	2.68

Fuente: SIPLAN

Firma y sello autoridad responsable.

(f)

Nombre:




0000002

Sistema de Contabilidad Integrada Gubernamental
Ejecución de Gastos - Programación Cuatrimestral - Seguimiento Físico Cuatrimestral - Reportes
Análisis de Ejecución Física y Financiera

PAGINA 1 DE 1
FECHA 28/04/2017
HORA 15:58.48
REPORTE: R00815611.rpt

EJERCICIO: 2017

DEL MES ENERO AL MES DE ABRIL

PG	SP	PY	AC	OB	DESCRIPCION	SNIP	UNIDAD DE MEDIDA	PRESUPUESTO FISICO				PRESUPUESTO FINANCIERO			
								INICIAL	VIGENTE	EJEC	% EJEC	INICIAL	VIGENTE	EJEC	% EJEC
Entidad : 11200030-000-00 INSTITUTO NACIONAL DE ESTADÍSTICA (INE)															
11					GENERACION DE CENSOS Y ENCUESTAS										
001	000				SERVICIOS DE PLANIFICACION DE CENSOS Y ENCUESTAS										
1					Planificación de censos y encuestas	0	DOCUMENTO	2	2	0	0.00	6.088.974.00	5.993.974.00	460.648.00	7.69
2					Planificación de censos	0	DOCUMENTO	1	1	0	0.00				
3					Planificación de encuestas	0	DOCUMENTO	1	1	0	0.00				
002	000				SERVICIOS DE ACTUALIZACION CARTOGRAFICA										
1					Actualización cartográfica	0	DOCUMENTO	2	2	0	0.00	3.074.406.00	2.636.450.00	1.080.131.70	40.97
2					Actualización cartográfica digital	0	DOCUMENTO	1	1	0	0.00				
3					Actualización cartográfica de campo	0	DOCUMENTO	1	1	0	0.00				
003	000				GENERACION DE ENCUESTAS NACIONALES										
1					Encuestas nacionales	0	DOCUMENTO	5	5	0	0.00	5.100.000.00	4.502.015.00	658.258.09	14.62
2					Encuesta Nacional de Empleo e Ingresos ENEI-2017	0	DOCUMENTO	4	4	0	0.00				
3					Encuesta Nacional Agropecuaria ENA-2017	0	DOCUMENTO	1	1	0	0.00				
004	000				GENERACION DE CENSOS NACIONALES										
1					Censos nacionales	0	DOCUMENTO	2	2	0	0.00	25.000.000.00	25.000.000.00	0.00	0.00
4					I Censo nacional de infraestructura educativa	0	DOCUMENTO	1	1	0	0.00				
5					I Censo nacional de infraestructura en salud	0	DOCUMENTO	1	1	0	0.00				
Tota 11 GENERACION DE CENSOS Y ENCUESTAS												39.263.380.00	38.132.439.00	2.199.037.79	5.77
12					PRODUCCION DE ESTADISTICAS E INDICADORES										
001	000				ESTADISTICAS CONTINUAS										
1					Estadísticas continuas	0	DOCUMENTO	16	16	0	0.00	3.724.664.00	3.644.664.00	986.755.00	27.07
2					Estadísticas sociales	0	DOCUMENTO	10	10	0	0.00				
3					Estadísticas económicas	0	DOCUMENTO	6	6	0	0.00				
002	000				INDICES E INDICADORES ECONOMICOS										
1					Índices e indicadores económicos	0	DOCUMENTO	31	31	5	16.13	27.455.000.00	20.271.000.00	735.306.26	3.63
2					Índices e indicadores de precios	0	DOCUMENTO	18	18	5	27.78				
3					Indíces e indicadores específicos	0	DOCUMENTO	13	13	0	0.00				
Tota 12 PRODUCCION DE ESTADISTICAS E INDICADORES												31.179.664.00	23.915.664.00	1.722.061.26	7.20

800000



11

Sistema de Contabilidad Integrada Gubernamental
Ejecución de Gastos - Programación Cuatrimestral - Seguimiento Físico Cuatrimestral - Reportes
Análítico de Ejecución Física y Financiera

PAGINA 1 DE 1
 FECHA 08/05/2017
 HORA 9:13.41
 REPORTE: R00815611.rpt

DEL MES ENERO AL MES DE ABRIL

EJERCICIO: 2017

PG	SP	PY	AC	OB	DESCRIPCION	SNIP	UNIDAD DE MEDIDA	PRESUPUESTO FISICO				PRESUPUESTO FINANCIERO							
								INICIAL	VIGENTE	EJEC	% EJEC	INICIAL	VIGENTE	EJEC	% EJEC				
Entidad : 11200030-000-00 INSTITUTO NACIONAL DE ESTADÍSTICA (INE)																			
11					GENERACION DE CENSOS Y ENCUESTAS														
	001				000 SERVICIOS DE PLANIFICACION DE CENSOS Y ENCUESTAS									6,088,974.00	5,993,974.00	460,648.00	7.69		
		1			Planificación de censos y encuestas	0	DOCUMENTO	2	2	0	0.00								
		2			Planificación de censos	0	DOCUMENTO	1	1	0	0.00								
		3			Planificación de encuestas	0	DOCUMENTO	1	1	0	0.00								
	002				000 SERVICIOS DE ACTUALIZACION CARTOGRAFICA									3,074,406.00	2,636,450.00	1,080,131.70	40.97		
		1			Actualización cartográfica	0	DOCUMENTO	2	2	0	0.00								
		2			Actualización cartográfica digital	0	DOCUMENTO	1	1	0	0.00								
		3			Actualización cartográfica de campo	0	DOCUMENTO	1	1	0	0.00								
	003				000 GENERACION DE ENCUESTAS NACIONALES									5,100,000.00	4,502,015.00	658,258.09	14.62		
		1			Encuestas nacionales	0	DOCUMENTO	5	5	0	0.00								
		2			Encuesta Nacional de Empleo e Ingresos ENEI-2017	0	DOCUMENTO	4	4	0	0.00								
		3			Encuesta Nacional Agropecuaria ENA-2017	0	DOCUMENTO	1	1	0	0.00								
	004				000 GENERACION DE CENSOS NACIONALES									25,000,000.00	25,000,000.00	0.00	0.00		
		1			Censos nacionales	0	DOCUMENTO	2	2	0	0.00								
		4			I Censo nacional de infraestructura educativa	0	DOCUMENTO	1	1	0	0.00								
		5			I Censo nacional de infraestructura en salud	0	DOCUMENTO	1	1	0	0.00								
	Tota 11	GENERACION DE CENSOS Y ENCUESTAS												39,263,380.00	38,132,439.00	2,129,037.79	5.77		
12					PRODUCCION DE ESTADISTICAS E INDICADORES														
	001				000 ESTADISTICAS CONTINUAS									3,724,664.00	3,644,664.00	986,755.00	27.07		
		1			Estadísticas continuas	0	DOCUMENTO	16	16	0	0.00								
		2			Estadísticas sociales	0	DOCUMENTO	10	10	0	0.00								
		3			Estadísticas económicas	0	DOCUMENTO	6	6	0	0.00								
	002				000 INDICES E INDICADORES ECONOMICOS									27,455,000.00	20,271,000.00	735,306.26	3.63		
		1			Índices e indicadores económicos	0	DOCUMENTO	31	31	5	16.13								
		2			Índices e indicadores de precios	0	DOCUMENTO	18	18	5	27.78								
		3			Índices e indicadores específicos	0	DOCUMENTO	13	13	0	0.00								
	Tota 12	PRODUCCION DE ESTADISTICAS E INDICADORES												31,179,664.00	23,915,664.00	1,722,061.26	7.20		



12

Sistema de Contabilidad Integrada Gubernamental
Ejecución de Gastos - Programación Cuatrimestral - Seguimiento Físico Cuatrimestral - Reportes

Ejecucion Mensual del Seguimiento Físico

Expresado en Quetzales

PAGINA : 1 DE 1

FECHA : 08/05/2017

HORA : 9:17.00

REPORTE: R00812497.rpt

Ejercicio: 2017

NIVEL	CODIGO	PRODUCTO	SNIP	UNIDAD DE MEDIDA	VIGENTE	ENERO	FEBRERO	MARZO	ABRIL	MAYO	JUNIO	JULIO	AGOSTO	SEPTEMBRE	OCTUBRE	NOVIEMBRE	DICIEMBRE	SALDO EJECUTIVO
11200030-000-00		INSTITUTO NACIONAL DE ESTADÍSTICA (INE)																
11		GENERACION DE CENSOS Y ENCUESTAS																
00		SIN SUBPROGRAMA																
000		SIN PROYECTO																
001	000	SERVICIOS DE PLANIFICACION DE CENSOS Y ENCUESTAS																
4	1	Planificación de censos y encuestas	0	Documento	2	0	0	0	0	0	0	0	0	0	0	0	0	2
4	2	Planificación de censos	0	Documento	1	0	0	0	0	0	0	0	0	0	0	0	0	1
4	3	Planificación de encuestas	0	Documento	1	0	0	0	0	0	0	0	0	0	0	0	0	1
002	000	SERVICIOS DE ACTUALIZACION CARTOGRAFICA																
4	1	Actualización cartográfica	0	Documento	2	0	0	0	0	0	0	0	0	0	0	0	0	2
4	2	Actualización cartográfica digital	0	Documento	1	0	0	0	0	0	0	0	0	0	0	0	0	1
4	3	Actualización cartográfica de campo	0	Documento	1	0	0	0	0	0	0	0	0	0	0	0	0	1
003	000	GENERACION DE ENCUESTAS NACIONALES																
4	1	Encuestas nacionales	0	Documento	5	0	0	0	0	0	0	0	0	0	0	0	0	5
4	2	Encuesta Nacional de Empleo e Ingresos ENEI-2017	0	Documento	4	0	0	0	0	0	0	0	0	0	0	0	0	4
4	3	Encuesta Nacional Agropecuaria ENA-2017	0	Documento	1	0	0	0	0	0	0	0	0	0	0	0	0	1
004	000	GENERACION DE CENSOS NACIONALES																
4	1	Censos nacionales	0	Documento	2	0	0	0	0	0	0	0	0	0	0	0	0	2
4	4	1 Censo nacional de infraestructura educativa	0	Documento	1	0	0	0	0	0	0	0	0	0	0	0	0	1
4	5	1 Censo nacional de infraestructura en salud	0	Documento	1	0	0	0	0	0	0	0	0	0	0	0	0	1
12		PRODUCCION DE ESTADISTICAS E INDICADORES																
00		SIN SUBPROGRAMA																
000		SIN PROYECTO																
001	000	ESTADISTICAS CONTINUAS																
4	1	Estadísticas continuas	0	Documento	16	0	0	0	0	0	0	0	0	0	0	0	0	16
4	2	Estadísticas sociales	0	Documento	10	0	0	0	0	0	0	0	0	0	0	0	0	10
4	3	Estadísticas económicas	0	Documento	6	0	0	0	0	0	0	0	0	0	0	0	0	6
002	000	INDICES E INDICADORES ECONOMICOS																
4	1	Índices e indicadores económicos	0	Documento	31	0	0	0	5	0	0	0	0	0	0	0	0	26
4	2	Índices e indicadores de precios	0	Documento	18	0	0	0	5	0	0	0	0	0	0	0	0	13
4	3	Índices e indicadores específicos	0	Documento	13	0	0	0	0	0	0	0	0	0	0	0	0	13



13

Sistema de Contabilidad Integrada Gubernamental
Ejecución de Gastos - Reportes - Información Consolidada
Ejecución del Presupuesto (Grupos Dinámicos)
 Expresado en Quetzales

PAGINA : 1 DE 1
 FECHA : 08/05/2017
 HORA : 9:18.44
 REPORTE : R00804768.rpt

- ENTIDAD - ACTIVIDAD -
 DEL MES ENERO AL MES DE ABRIL

EJERCICIO: 2,017

DESCRIPCION	ASIGNADO	MODIFICADO	VIGENTE	PRE COMPROMISO	COMPROMETIDO	DEVENGADO	PAGADO	SALDO POR COMPROMETER	SALDO POR DEVENGAR	SALDO POR PAGAR	% EJEC
11200030 INSTITUTO NACIONAL DE ESTADÍSTICA (INE)											
01 00 000 001 DIRECCION SUPERIOR	4,354,501.00	5,195,941.00	9,550,442.00	0.00	6,823,190.16	6,823,190.16	6,823,190.16	2,727,251.84	2,727,251.84	0.00	71.44
01 00 000 002 SERVICIOS DE COMUNICACION Y DIVULGACION	616,336.00	-96,000.00	520,336.00	0.00	148,902.00	148,902.00	148,902.00	371,434.00	371,434.00	0.00	28.62
01 00 000 003 SERVICIOS ADMINISTRATIVOS, FINANCIEROS E INFORMATICOS	13,255,935.00	3,295,000.00	16,550,935.00	0.00	3,274,983.73	3,274,983.73	3,274,983.73	13,275,951.27	13,275,951.27	0.00	19.79
01 00 000 004 SERVICIOS DE COORDINACION REGIONAL	3,930,184.00	0.00	3,930,184.00	0.00	1,016,335.16	1,016,335.16	1,016,335.16	2,913,848.84	2,913,848.84	0.00	25.86
11 00 000 001 SERVICIOS DE PLANIFICACION DE CENSOS Y ENCUESTAS	6,088,974.00	-95,000.00	5,993,974.00	0.00	460,648.00	460,648.00	460,648.00	5,533,326.00	5,533,326.00	0.00	7.69
11 00 000 002 SERVICIOS DE ACTUALIZACION CARTOGRAFICA	3,074,406.00	-437,956.00	2,636,450.00	0.00	1,080,131.70	1,080,131.70	1,080,131.70	1,556,318.30	1,556,318.30	0.00	40.97
11 00 000 003 GENERACION DE ENCUESTAS NACIONALES	5,100,000.00	-597,985.00	4,502,015.00	0.00	658,258.09	658,258.09	658,258.09	3,843,756.91	3,843,756.91	0.00	14.62
11 00 000 004 GENERACION DE CENSOS NACIONALES	25,000,000.00	0.00	25,000,000.00	0.00	0.00	0.00	0.00	25,000,000.00	25,000,000.00	0.00	0.00
12 00 000 001 ESTADISTICAS CONTINUAS	3,724,664.00	-80,000.00	3,644,664.00	0.00	986,755.00	986,755.00	986,755.00	2,657,909.00	2,657,909.00	0.00	27.07
12 00 000 002 INDICES E INDICADORES ECONOMICOS	27,455,000.00	-7,184,000.00	20,271,000.00	0.00	735,306.26	735,306.26	735,306.26	19,535,693.74	19,535,693.74	0.00	3.63
99 00 000 001 APORTE PARA LA REALIZACION DEL XII CENSO NACIONAL DE POBLACION Y VII CENSO NACIONAL DE VIVIENDA A TRAVES DEL FONDO DE POBLACION DE LAS NACIONES UNIDAS (UNFPA)	269,500,000.00	0.00	269,500,000.00	0.00	61,000,000.00	61,000,000.00	61,000,000.00	208,500,000.00	208,500,000.00	0.00	22.63
TOTAL 11200030 INSTITUTO NACIONAL DE ESTADÍSTICA (INE)	362,100,000.00	0.00	362,100,000.00	0.00	76,184,510.10	76,184,510.10	76,184,510.10	285,915,489.90	285,915,489.90	0.00	21.04



14

Sistema de Contabilidad Integrada Gubernamental
Ejecución de Gastos - Reportes - Información Consolidada
Ejecución del Presupuesto (Grupos Dinámicos)
 Expresado en Quetzales

PAGINA : 1 DE 1
 FECHA : 08/05/2017
 HORA : 9:19.01
 REPORTE : R00804768.rpt

- ENTIDAD - FUENTE DE FINANCIAMIENTO -
 DEL MES ENERO AL MES DE ABRIL

EJERCICIO: 2,017

DESCRIPCION	ASIGNADO	MODIFICADO	VIGENTE	PRE COMPROMISO	COMPROMETIDO	DEVENGADO	PAGADO	SALDO POR COMPROMETER	SALDO POR DEVENGAR	SALDO POR PAGAR	% EJEC
11200030 INSTITUTO NACIONAL DE ESTADÍSTICA (INE)											
11 INGRESOS CORRIENTES	57,000,000.00	0.00	57,000,000.00	0.00	12,842,567.83	12,842,567.83	12,842,567.83	44,157,432.17	44,157,432.17	0.00	22.53
31 INGRESOS PROPIOS	4,400,000.00	-2,417,985.00	1,982,015.00	0.00	29,811.49	29,811.49	29,811.49	1,952,203.51	1,952,203.51	0.00	1.50
32 DISMINUCION DE CAJA Y BANCOS DE INGRESOS PROPIOS	2,000,000.00	2,417,985.00	4,417,985.00	0.00	2,312,130.78	2,312,130.78	2,312,130.78	2,105,854.22	2,105,854.22	0.00	52.33
41 COLOCACIONES INTERNAS	269,500,000.00	0.00	269,500,000.00	0.00	61,000,000.00	61,000,000.00	61,000,000.00	208,500,000.00	208,500,000.00	0.00	22.63
52 PRESTAMOS EXTERNOS	25,000,000.00	0.00	25,000,000.00	0.00	0.00	0.00	0.00	25,000,000.00	25,000,000.00	0.00	0.00
61 DONACIONES EXTERNAS	4,200,000.00	0.00	4,200,000.00	0.00	0.00	0.00	0.00	4,200,000.00	4,200,000.00	0.00	0.00
TOTAL 11200030 INSTITUTO NACIONAL DE ESTADÍSTICA (INE)	362,100,000.00	0.00	362,100,000.00	0.00	76,184,510.10	76,184,510.10	76,184,510.10	285,915,489.90	285,915,489.90	0.00	21.04



Sistema de Contabilidad Integrada Gubernamental
Ejecución de Gastos - Reportes - Información Consolidada
Ejecución del Presupuesto (Grupos Dinámicos)
 Expresado en Quetzales

PAGINA : 1 DE 1
 FECHA : 08/05/2017
 HORA : 9:19.21
 REPORTE : R00804768.rpt

- ENTIDAD - GRUPO GASTO -
 DEL MES ENERO AL MES DE ABRIL

EJERCICIO: 2,017

DESCRIPCION	ASIGNADO	MODIFICADO	VIGENTE	PRE COMPROMISO	COMPROMETIDO	DEVENGADO	PAGADO	SALDO POR COMPROMETER	SALDO POR DEVENGAR	SALDO POR PAGAR	% EJEC
11200030 INSTITUTO NACIONAL DE ESTADÍSTICA (INE)											
000 SERVICIOS PERSONALES	34,980,491.00	-395,000.00	34,585,491.00	0.00	7,724,429.37	7,724,429.37	7,724,429.37	26,861,061.63	26,861,061.63	0.00	22.33
100 SERVICIOS NO PERSONALES	23,134,424.00	-6,255,000.00	16,879,424.00	0.00	896,968.75	896,968.75	896,968.75	15,982,455.25	15,982,455.25	0.00	5.31
200 MATERIALES Y SUMINISTROS	2,315,000.00	1,524,015.00	3,839,015.00	0.00	156,422.95	156,422.95	156,422.95	3,682,592.05	3,682,592.05	0.00	4.07
300 PROPIEDAD, PLANTA, EQUIPO E INTANGIBLES	4,500,000.00	15,000.00	4,515,000.00	0.00	85,000.00	85,000.00	85,000.00	4,430,000.00	4,430,000.00	0.00	1.88
400 TRANSFERENCIAS CORRIENTES	249,905,250.00	125,000.00	250,030,250.00	0.00	50,726,312.48	50,726,312.48	50,726,312.48	199,303,937.52	199,303,937.52	0.00	20.29
500 TRANSFERENCIAS DE CAPITAL	20,500,000.00	0.00	20,500,000.00	0.00	10,500,000.00	10,500,000.00	10,500,000.00	10,000,000.00	10,000,000.00	0.00	51.22
900 ASIGNACIONES GLOBALES	26,764,835.00	4,985,985.00	31,750,820.00	0.00	6,095,376.55	6,095,376.55	6,095,376.55	25,655,443.45	25,655,443.45	0.00	19.20
TOTAL 11200030 INSTITUTO NACIONAL DE ESTADÍSTICA (INE)	362,100,000.00	0.00	362,100,000.00	0.00	76,184,510.10	76,184,510.10	76,184,510.10	285,915,489.90	285,915,489.90	0.00	21.04



16

Sistema de Contabilidad Integrada Gubernamental
Ejecución de Gastos - Reportes - Información Consolidada
Ejecución del Presupuesto (Grupos Dinámicos)
 Expresado en Quetzales

PAGINA : 1 DE 1
 FECHA : 08/05/2017
 HORA : 9:19.41
 REPORTE : R00804768.rpt

- ENTIDAD - PROGRAMA -
 DEL MES ENERO AL MES DE ABRIL

EJERCICIO: 2,017

DESCRIPCION	ASIGNADO	MODIFICADO	VIGENTE	PRE COMPROMISO	COMPROMETIDO	DEVENGADO	PAGADO	SALDO POR COMPROMETER	SALDO POR DEVENGAR	SALDO POR PAGAR	% EJEC
11200030 INSTITUTO NACIONAL DE ESTADÍSTICA (INE)											
01 ACTIVIDADES CENTRALES	22,156,956.00	8,394,941.00	30,551,897.00	0.00	11,263,411.05	11,263,411.05	11,263,411.05	19,288,485.95	19,288,485.95	0.00	36.87
11 GENERACION DE CENSOS Y ENCUESTAS	39,263,380.00	-1,130,941.00	38,132,439.00	0.00	2,199,037.79	2,199,037.79	2,199,037.79	35,933,401.21	35,933,401.21	0.00	5.77
12 PRODUCCION DE ESTADISTICAS E INDICADORES	31,179,664.00	-7,264,000.00	23,915,664.00	0.00	1,722,061.26	1,722,061.26	1,722,061.26	22,193,602.74	22,193,602.74	0.00	7.20
99 PARTIDAS NO ASIGNABLES A PROGRAMAS	269,500,000.00	0.00	269,500,000.00	0.00	61,000,000.00	61,000,000.00	61,000,000.00	208,500,000.00	208,500,000.00	0.00	22.63
TOTAL 11200030 INSTITUTO NACIONAL DE ESTADÍSTICA (INE)	362,100,000.00	0.00	362,100,000.00	0.00	76,184,510.10	76,184,510.10	76,184,510.10	285,915,489.90	285,915,489.90	0.00	21.04



17

Sistema de Contabilidad Integrada Gubernamental
Ejecución de Gastos - Reportes - Información Consolidada
Ejecución del Presupuesto (Grupos Dinámicos)
 Expresado en Quetzales

PAGINA : 1 DE 3
 FECHA : 08/05/2017
 HORA : 9:20.02
 REPORTE : R00804768.rpt

- ENTIDAD - RENGLON -
 DEL MES ENERO AL MES DE ABRIL

EJERCICIO: 2,017

DESCRIPCION	ASIGNADO	MODIFICADO	VIGENTE	PRE COMPROMISO	COMPROMETIDO	DEVENGADO	PAGADO	SALDO POR COMPROMETER	SALDO POR DEVENGAR	SALDO POR PAGAR	% EJEC	
11200030	INSTITUTO NACIONAL DE ESTADÍSTICA (INE)											
011	PERSONAL PERMANENTE	6,849,216.00	-150,000.00	6,699,216.00	0.00	2,133,252.03	2,133,252.03	2,133,252.03	4,565,963.97	4,565,963.97	0.00	31.84
012	COMPLEMENTO PERSONAL AL SALARIO DEL PERSONAL PERMANENTE	1,936,188.00	0.00	1,936,188.00	0.00	605,587.10	605,587.10	605,587.10	1,330,600.90	1,330,600.90	0.00	31.28
013	COMPLEMENTO POR ANTIGÜEDAD AL PERSONAL PERMANENTE	1,308,000.00	0.00	1,308,000.00	0.00	414,351.61	414,351.61	414,351.61	893,648.39	893,648.39	0.00	31.68
014	COMPLEMENTO POR CALIDAD PROFESIONAL AL PERSONAL PERMANENTE	229,500.00	0.00	229,500.00	0.00	63,689.52	63,689.52	63,689.52	165,810.48	165,810.48	0.00	27.75
015	COMPLEMENTOS ESPECIFICOS AL PERSONAL PERMANENTE	4,822,080.00	-150,000.00	4,672,080.00	0.00	1,507,064.19	1,507,064.19	1,507,064.19	3,165,015.81	3,165,015.81	0.00	32.26
029	OTRAS REMUNERACIONES DE PERSONAL TEMPORAL	12,710,000.00	0.00	12,710,000.00	0.00	2,303,288.34	2,303,288.34	2,303,288.34	10,406,711.66	10,406,711.66	0.00	18.12
051	APORTE PATRONAL AL IGSS	1,546,503.00	-100,000.00	1,446,503.00	0.00	354,099.13	354,099.13	354,099.13	1,092,403.87	1,092,403.87	0.00	24.48
055	APORTE PARA CLASES PASIVAS	700,000.00	5,000.00	705,000.00	0.00	175,817.45	175,817.45	175,817.45	529,182.55	529,182.55	0.00	24.94
061	DIETAS	576,000.00	0.00	576,000.00	0.00	127,000.00	127,000.00	127,000.00	449,000.00	449,000.00	0.00	22.05
063	GASTOS DE REPRESENTACION EN EL INTERIOR	120,840.00	0.00	120,840.00	0.00	40,280.00	40,280.00	40,280.00	80,560.00	80,560.00	0.00	33.33
071	AGUINALDO	1,207,832.00	0.00	1,207,832.00	0.00	0.00	0.00	0.00	1,207,832.00	1,207,832.00	0.00	0.00
072	BONIFICACION ANUAL (BONO 14)	1,207,832.00	0.00	1,207,832.00	0.00	0.00	0.00	0.00	1,207,832.00	1,207,832.00	0.00	0.00
073	BONO VACACIONAL	316,500.00	0.00	316,500.00	0.00	0.00	0.00	0.00	316,500.00	316,500.00	0.00	0.00
081	PERSONAL ADMINISTRATIVO, TÉCNICO, PROFESIONAL Y OPERATIVO	1,450,000.00	0.00	1,450,000.00	0.00	0.00	0.00	0.00	1,450,000.00	1,450,000.00	0.00	0.00
111	ENERGIA ELECTRICA	525,000.00	-100,000.00	425,000.00	0.00	118,851.86	118,851.86	118,851.86	306,148.14	306,148.14	0.00	27.97
112	AGUA	105,000.00	35,000.00	140,000.00	0.00	34,608.97	34,608.97	34,608.97	105,391.03	105,391.03	0.00	24.72
113	TELEFONIA	440,000.00	85,000.00	525,000.00	0.00	309,772.67	309,772.67	309,772.67	215,227.33	215,227.33	0.00	59.00
114	CORREOS Y TELEGRAFOS	45,000.00	0.00	45,000.00	0.00	4,221.00	4,221.00	4,221.00	40,779.00	40,779.00	0.00	9.38
115	EXTRACCIÓN DE BASURA Y DESTRUCCIÓN DE DESECHOS SÓLIDOS	5,000.00	0.00	5,000.00	0.00	517.92	517.92	517.92	4,482.08	4,482.08	0.00	10.36
116	SERVICIOS DE LAVANDERÍA	5,000.00	0.00	5,000.00	0.00	0.00	0.00	0.00	5,000.00	5,000.00	0.00	0.00
121	DIVULGACION E INFORMACION	790,000.00	-25,000.00	765,000.00	0.00	53,771.90	53,771.90	53,771.90	711,228.10	711,228.10	0.00	7.03
122	IMPRESION, ENCUADERNACION Y REPRODUCCION	695,000.00	45,000.00	740,000.00	0.00	35,663.95	35,663.95	35,663.95	704,336.05	704,336.05	0.00	4.82
131	VIATICOS EN EL EXTERIOR	10,000.00	-10,000.00	0.00	0.00	0.00	0.00	0.00	0.00	0.00	0.00	0.00
133	VIATICOS EN EL INTERIOR	1,380,000.00	-930,000.00	450,000.00	0.00	13,429.20	13,429.20	13,429.20	436,570.80	436,570.80	0.00	2.98
141	TRANSPORTE DE PERSONAS	39,000.00	0.00	39,000.00	0.00	311.00	311.00	311.00	38,689.00	38,689.00	0.00	0.80
142	FLETES	25,000.00	60,000.00	85,000.00	0.00	7,797.00	7,797.00	7,797.00	77,203.00	77,203.00	0.00	9.17
151	ARREND. DE EDIFICIOS Y LOCALES	1,130,000.00	340,000.00	1,470,000.00	0.00	0.00	0.00	0.00	1,470,000.00	1,470,000.00	0.00	0.00
155	ARREND. DE MEDIOS DE TRANSPORTE	0.00	180,000.00	180,000.00	0.00	82,500.00	82,500.00	82,500.00	97,500.00	97,500.00	0.00	45.83
158	DERECHOS DE BIENES INTANGIBLES	0.00	80,000.00	80,000.00	0.00	0.00	0.00	0.00	80,000.00	80,000.00	0.00	0.00
162	MANT. Y REP. DE EQUIPO DE OFICINA	68,424.00	-22,000.00	46,424.00	0.00	555.00	555.00	555.00	45,869.00	45,869.00	0.00	1.20
165	MANT. Y REP. DE MEDIOS DE TRANSPORTE	37,000.00	50,000.00	87,000.00	0.00	18,465.80	18,465.80	18,465.80	68,534.20	68,534.20	0.00	21.23



18


Sistema de Contabilidad Integrada Gubernamental
Ejecución de Gastos - Reportes - Información Consolidada
Ejecución del Presupuesto (Grupos Dinámicos)
 Expresado en Quetzales

PAGINA : 2 DE 3
 FECHA : 08/05/2017
 HORA : 9:20.02
 REPORTE : R00804768.rpt

- ENTIDAD - RENGLON -
 DEL MES ENERO AL MES DE ABRIL

EJERCICIO: 2,017

DESCRIPCION	ASIGNADO	MODIFICADO	VIGENTE	PRE COMPROMISO	COMPROMETIDO	DEVENGADO	PAGADO	SALDO POR COMPROMETER	SALDO POR DEVENGAR	SALDO POR PAGAR	% EJEC	
168	MANT. Y REP. DE EQUIPO DE COMPUTO	69,000.00	-14,000.00	55,000.00	0.00	0.00	0.00	0.00	55,000.00	55,000.00	0.00	0.00
169	MANT. Y REP. DE OTRAS MAQUINARIAS Y EQUIPOS	10,000.00	0.00	10,000.00	0.00	0.00	0.00	0.00	10,000.00	10,000.00	0.00	0.00
171	MANT. Y REP. DE EDIFICIOS	15,000.00	75,000.00	90,000.00	0.00	0.00	0.00	0.00	90,000.00	90,000.00	0.00	0.00
174	MANT. Y REP. DE INSTALACIONES	15,000.00	0.00	15,000.00	0.00	0.00	0.00	0.00	15,000.00	15,000.00	0.00	0.00
181	ESTUDIOS, INVEST. Y PROYECTOS DE FACTIBILIDAD	15,300,000.00	-7,000,000.00	8,300,000.00	0.00	115,000.00	115,000.00	115,000.00	8,185,000.00	8,185,000.00	0.00	1.39
183	SERVICIOS JURIDICOS	10,000.00	0.00	10,000.00	0.00	0.00	0.00	0.00	10,000.00	10,000.00	0.00	0.00
185	SERVICIOS DE CAPACITACION	60,000.00	50,000.00	110,000.00	0.00	20,000.00	20,000.00	20,000.00	90,000.00	90,000.00	0.00	18.18
186	SERV. DE INFORMATICA Y SISTEMAS COMPUT.	900,000.00	0.00	900,000.00	0.00	45,000.00	45,000.00	45,000.00	855,000.00	855,000.00	0.00	5.00
191	PRIMAS Y GASTOS DE SEGUROS Y FIANZAS	300,000.00	700,000.00	1,000,000.00	0.00	0.00	0.00	0.00	1,000,000.00	1,000,000.00	0.00	0.00
194	GASTOS BANCARIOS, COMISIONES Y OTROS GASTOS	5,000.00	0.00	5,000.00	0.00	113.00	113.00	113.00	4,887.00	4,887.00	0.00	2.26
195	IMPUESTOS, DERECHOS Y TASAS	7,000.00	0.00	7,000.00	0.00	1,905.98	1,905.98	1,905.98	5,094.02	5,094.02	0.00	27.23
196	SERVICIOS DE ATENCION Y PROTOCOLO	910,000.00	-85,000.00	825,000.00	0.00	34,023.50	34,023.50	34,023.50	790,976.50	790,976.50	0.00	4.12
197	SERVICIOS DE VIGILANCIA	200,000.00	220,000.00	420,000.00	0.00	0.00	0.00	0.00	420,000.00	420,000.00	0.00	0.00
199	OTROS SERVICIOS NO PERSONALES	34,000.00	11,000.00	45,000.00	0.00	460.00	460.00	460.00	44,540.00	44,540.00	0.00	1.02
211	ALIMENTOS PARA PERSONAS	375,000.00	61,000.00	436,000.00	0.00	64,860.69	64,860.69	64,860.69	371,139.31	371,139.31	0.00	14.88
214	PRODUCTOS AGROFORESTALES, MADERA, CORCHO Y SUS MANUFACTURAS	15,000.00	0.00	15,000.00	0.00	1,143.00	1,143.00	1,143.00	13,857.00	13,857.00	0.00	7.62
223	PIEDRA, ARCILLA Y ARENA	0.00	10,000.00	10,000.00	0.00	0.00	0.00	0.00	10,000.00	10,000.00	0.00	0.00
231	HILADOS Y TELAS	7,000.00	0.00	7,000.00	0.00	0.00	0.00	0.00	7,000.00	7,000.00	0.00	0.00
232	ACABADOS TEXTILES	10,000.00	0.00	10,000.00	0.00	0.00	0.00	0.00	10,000.00	10,000.00	0.00	0.00
241	PAPEL DE ESCRITORIO	201,000.00	-13,000.00	188,000.00	0.00	1,410.40	1,410.40	1,410.40	186,589.60	186,589.60	0.00	0.75
243	PRODUCTOS DE PAPEL O CARTON	87,000.00	42,000.00	129,000.00	0.00	1,155.00	1,155.00	1,155.00	127,845.00	127,845.00	0.00	0.90
244	PRODUCTOS DE ARTES GRAFICAS	35,000.00	21,000.00	56,000.00	0.00	240.00	240.00	240.00	55,760.00	55,760.00	0.00	0.43
245	LIBROS, REVISTAS Y PERIODICOS	20,000.00	-3,000.00	17,000.00	0.00	0.00	0.00	0.00	17,000.00	17,000.00	0.00	0.00
253	LLANTAS Y NEUMATICOS	50,000.00	250,000.00	300,000.00	0.00	0.00	0.00	0.00	300,000.00	300,000.00	0.00	0.00
261	ELEMENTOS Y COMPUESTOS QUIMICOS	20,000.00	-4,000.00	16,000.00	0.00	69.00	69.00	69.00	15,931.00	15,931.00	0.00	0.43
262	COMBUSTIBLES Y LUBRICANTES	717,000.00	55,000.00	772,000.00	0.00	14,704.25	14,704.25	14,704.25	757,295.75	757,295.75	0.00	1.90
264	INSECTICIDAS, FUMIGANTES Y SIMILARES	4,000.00	0.00	4,000.00	0.00	247.40	247.40	247.40	3,752.60	3,752.60	0.00	6.19
266	PRODUCTOS MEDICINALES Y FARMACEUTICOS	40,000.00	50,000.00	90,000.00	0.00	0.00	0.00	0.00	90,000.00	90,000.00	0.00	0.00
267	TINTES, PINTURAS Y COLORANTES	192,000.00	442,015.00	634,015.00	0.00	6,536.00	6,536.00	6,536.00	627,479.00	627,479.00	0.00	1.03
268	PRODUCTOS PLASTICOS, NYLON, VINIL Y P.V.C.	46,000.00	-8,000.00	38,000.00	0.00	1,312.75	1,312.75	1,312.75	36,687.25	36,687.25	0.00	3.45
269	OTROS PRODUCTOS QUIMICOS Y CONEXOS	10,000.00	0.00	10,000.00	0.00	52.01	52.01	52.01	9,947.99	9,947.99	0.00	0.52
272	PRODUCTOS DE VIDRIO	1,000.00	10,000.00	11,000.00	0.00	0.00	0.00	0.00	11,000.00	11,000.00	0.00	0.00



Sistema de Contabilidad Integrada Gubernamental
Ejecución de Gastos - Reportes - Información Consolidada
Ejecución del Presupuesto (Grupos Dinámicos)
 Expresado en Quetzales

PAGINA : 3 DE 3
 FECHA : 08/05/2017
 HORA : 9:20.02
 REPORTE : R00804768.rpt

- ENTIDAD - RENGLON -
 DEL MES ENERO AL MES DE ABRIL

EJERCICIO: 2,017

	DESCRIPCION	ASIGNADO	MODIFICADO	VIGENTE	PRE COMPROMISO	COMPROMETIDO	DEVENGADO	PAGADO	SALDO POR COMPROMETER	SALDO POR DEVENGAR	SALDO POR PAGAR	% EJEC
274	CEMENTO	8,000.00	0.00	8,000.00	0.00	0.00	0.00	0.00	8,000.00	8,000.00	0.00	0.00
275	PROD. DE CEMENTO, POMEZ, ASBESTO Y YESO	5,000.00	0.00	5,000.00	0.00	90.00	90.00	90.00	4,910.00	4,910.00	0.00	1.80
281	PRODUCTOS SIDERURGICOS	5,000.00	0.00	5,000.00	0.00	0.00	0.00	0.00	5,000.00	5,000.00	0.00	0.00
283	PRODUCTOS DE METAL	10,000.00	0.00	10,000.00	0.00	1,167.13	1,167.13	1,167.13	8,832.87	8,832.87	0.00	11.67
284	ESTRUCTURAS METALICAS ACABADAS	20,000.00	0.00	20,000.00	0.00	0.00	0.00	0.00	20,000.00	20,000.00	0.00	0.00
286	HERRAMIENTAS MENORES	10,000.00	0.00	10,000.00	0.00	2,435.00	2,435.00	2,435.00	7,565.00	7,565.00	0.00	24.35
291	UTILES DE OFICINA	130,000.00	165,000.00	295,000.00	0.00	845.00	845.00	845.00	294,155.00	294,155.00	0.00	0.29
292	UTILES DE LIMPIEZA Y PRODUCTOS SANITARIOS	151,000.00	-74,000.00	77,000.00	0.00	0.00	0.00	0.00	77,000.00	77,000.00	0.00	0.00
293	UTILES EDUCACIONALES Y CULTURALES	0.00	10,000.00	10,000.00	0.00	0.00	0.00	0.00	10,000.00	10,000.00	0.00	0.00
294	UTILES DEPORTIVOS Y RECREATIVOS	11,000.00	20,000.00	31,000.00	0.00	99.00	99.00	99.00	30,901.00	30,901.00	0.00	0.32
295	UTILES MENORES MEDICO-QUIRURGICOS Y DE LAB.	10,000.00	0.00	10,000.00	0.00	0.00	0.00	0.00	10,000.00	10,000.00	0.00	0.00
296	UTILES DE COCINA Y COMEDOR	0.00	10,000.00	10,000.00	0.00	0.00	0.00	0.00	10,000.00	10,000.00	0.00	0.00
297	UTILES, ACCESORIOS Y MATERIALES ELECTRICOS	49,000.00	-10,000.00	39,000.00	0.00	341.50	341.50	341.50	38,658.50	38,658.50	0.00	0.88
298	ACCESORIOS Y REPUESTOS EN GENERAL	73,000.00	490,000.00	563,000.00	0.00	59,643.96	59,643.96	59,643.96	503,356.04	503,356.04	0.00	10.59
299	OTROS MATERIALES Y SUMINISTROS	3,000.00	0.00	3,000.00	0.00	70.86	70.86	70.86	2,929.14	2,929.14	0.00	2.36
322	EQUIPO DE OFICINA	0.00	900,000.00	900,000.00	0.00	0.00	0.00	0.00	900,000.00	900,000.00	0.00	0.00
325	EQUIPO DE TRANSPORTE	3,500,000.00	-900,000.00	2,600,000.00	0.00	0.00	0.00	0.00	2,600,000.00	2,600,000.00	0.00	0.00
328	EQUIPO DE COMPUTO	1,000,000.00	0.00	1,000,000.00	0.00	82,500.00	82,500.00	82,500.00	917,500.00	917,500.00	0.00	8.25
329	OTRAS MAQUINARIAS Y EQUIPOS	0.00	15,000.00	15,000.00	0.00	2,500.00	2,500.00	2,500.00	12,500.00	12,500.00	0.00	16.67
413	INDEMNIZACIONES AL PERSONAL	0.00	95,000.00	95,000.00	0.00	0.00	0.00	0.00	95,000.00	95,000.00	0.00	0.00
415	VACACIONES PAGADAS POR RETIRO	0.00	30,000.00	30,000.00	0.00	0.00	0.00	0.00	30,000.00	30,000.00	0.00	0.00
456	SERVICIOS GUBERNAMENTALES DE FISCALIZACION	905,250.00	0.00	905,250.00	0.00	226,312.48	226,312.48	226,312.48	678,937.52	678,937.52	0.00	25.00
472	TRANSFERENCIAS A ORGANISMOS E INSTITUCIONES INTERNACIONALES	249,000,000.00	0.00	249,000,000.00	0.00	50,500,000.00	50,500,000.00	50,500,000.00	198,500,000.00	198,500,000.00	0.00	20.28
552	TRANS. A ORGANISMOS E INST. INTERNAC.	20,500,000.00	0.00	20,500,000.00	0.00	10,500,000.00	10,500,000.00	10,500,000.00	10,000,000.00	10,000,000.00	0.00	51.22
913	SENTENCIAS JUDICIALES	0.00	6,750,820.00	6,750,820.00	0.00	6,095,376.55	6,095,376.55	6,095,376.55	655,443.45	655,443.45	0.00	90.29
991	CREDITOS DE RESERVA	26,764,835.00	-1,764,835.00	25,000,000.00	0.00	0.00	0.00	0.00	25,000,000.00	25,000,000.00	0.00	0.00
TOTAL	11200030 INSTITUTO NACIONAL DE ESTADISTICA (INE)	382,100,000.00	0.00	382,100,000.00	0.00	76,184,510.10	76,184,510.10	76,184,510.10	285,915,489.90	285,915,489.90	0.00	21.04



**Sistema de Contabilidad Integrada Gubernamental
Ejecución de Gastos - Reportes - Informacion Analitica**

Ejecucion Analitica del Presupuesto

Expresado en Quetzales

PAGINA : 1 DE 20
FECHA : 08/05/2017
HORA : 9:47.32
REPORTE: R00804480.rpt

DEL MES DE ENERO AL MES DE ABRIL

EJERCICIO: 2017

PG	SPG	PY	ACT	OBR	DESCRIPCION	ASIGNADO	MODIFICACIONES	VIGENTE	PRE- COMPROMETIDO	COMPROMETIDO	DEVENGADO	PAGADO	SALDO POR COMPROMETER	SALDO POR DEVENGAR	SALDO POR PAGAR	
UBG	FTE															
ENTIDAD:	1120-0030-000-00				INSTITUTO NACIONAL DE ESTADÍSTICA (INE)											
01					ACTIVIDADES CENTRALES											
00					SIN SUBPROGRAMA											
000					SIN PROYECTO											
001	000				DIRECCION SUPERIOR											
	000				SERVICIOS PERSONALES											
011	0101	11			PERSONAL PERMANENTE	710,736.00	0.00	710,736.00	0.00	189,464.00	189,464.00	189,464.00	521,272.00	521,272.00	0.00	
012	0101	11			COMPLEMENTO PERSONAL AL SALARIO DEL PERSONAL PERMANENTE	214,200.00	0.00	214,200.00	0.00	57,000.00	57,000.00	57,000.00	157,200.00	157,200.00	0.00	
013	0101	11			COMPLEMENTO POR ANTIGÜEDAD AL PERSONAL PERMANENTE	43,200.00	0.00	43,200.00	0.00	13,500.00	13,500.00	13,500.00	29,700.00	29,700.00	0.00	
014	0101	11			COMPLEMENTO POR CALIDAD PROFESIONAL AL PERSONAL PERMANENTE	22,500.00	0.00	22,500.00	0.00	6,000.00	6,000.00	6,000.00	16,500.00	16,500.00	0.00	
015	0101	11			COMPLEMENTOS ESPECIFICOS AL PERSONAL PERMANENTE	367,920.00	0.00	367,920.00	0.00	100,400.00	100,400.00	100,400.00	267,520.00	267,520.00	0.00	
029	0101	11			OTRAS REMUNERACIONES DE PERSONAL TEMPORAL	470,000.00	0.00	470,000.00	0.00	186,661.61	186,661.61	186,661.61	283,338.39	283,338.39	0.00	
061	0101	11			DIETAS	576,000.00	0.00	576,000.00	0.00	127,000.00	127,000.00	127,000.00	449,000.00	449,000.00	0.00	
063	0101	11			GASTOS DE REPRESENTACION EN EL INTERIOR	113,640.00	0.00	113,640.00	0.00	37,880.00	37,880.00	37,880.00	75,760.00	75,760.00	0.00	
071	0101	11			AGUINALDO	110,213.00	0.00	110,213.00	0.00	0.00	0.00	0.00	110,213.00	110,213.00	0.00	
072	0101	11			BONIFICACION ANUAL (BONO 14)	110,213.00	0.00	110,213.00	0.00	0.00	0.00	0.00	110,213.00	110,213.00	0.00	
073	0101	11			BONO VACACIONAL	18,000.00	0.00	18,000.00	0.00	0.00	0.00	0.00	18,000.00	18,000.00	0.00	
					Total Fuente:	2,756,622.00	0.00	2,756,622.00	0.00	717,905.61	717,905.61	717,905.61	2,038,716.39	2,038,716.39	0.00	
					Total Geografico:	2,756,622.00	0.00	2,756,622.00	0.00	717,905.61	717,905.61	717,905.61	2,038,716.39	2,038,716.39	0.00	
					Total Grupo de Gasto:	2,756,622.00	0.00	2,756,622.00	0.00	717,905.61	717,905.61	717,905.61	2,038,716.39	2,038,716.39	0.00	
					100 SERVICIOS NO PERSONALES											
131	0101	11			VIATICOS EN EL EXTERIOR	10,000.00	-10,000.00	0.00	0.00	0.00	0.00	0.00	0.00	0.00	0.00	
162	0101	11			MANT. Y REP. DE EQUIPO DE OFICINA	10,000.00	-5,000.00	5,000.00	0.00	0.00	0.00	0.00	5,000.00	5,000.00	0.00	
168	0101	11			MANT. Y REP. DE EQUIPO DE COMPUTO	10,000.00	-5,000.00	5,000.00	0.00	0.00	0.00	0.00	5,000.00	5,000.00	0.00	
183	0101	11			SERVICIOS JURIDICOS	10,000.00	0.00	10,000.00	0.00	0.00	0.00	0.00	10,000.00	10,000.00	0.00	
196	0101	11			SERVICIOS DE ATENCION Y PROTOCOLO	15,000.00	-5,000.00	10,000.00	0.00	9,908.00	9,908.00	9,908.00	92.00	92.00	0.00	
					Total Fuente:	55,000.00	-25,000.00	30,000.00	0.00	9,908.00	9,908.00	9,908.00	20,092.00	20,092.00	0.00	
					Total Geografico:	55,000.00	-25,000.00	30,000.00	0.00	9,908.00	9,908.00	9,908.00	20,092.00	20,092.00	0.00	

**Sistema de Contabilidad Integrada Gubernamental
Ejecución de Gastos - Reportes - Información Analítica**

Ejecución Analítica del Presupuesto

Expresado en Quetzales

PAGINA : 2 DE 20
FECHA : 08/05/2017
HORA : 9:47.32
REPORTE: R00804480.rpt

DEL MES DE ENERO AL MES DE ABRIL

EJERCICIO: 2017

PG	SPG	PY	ACT	OBR	DESCRIPCION	ASIGNADO	MODIFICACIONES	VIGENTE	PRE- COMPROMETIDO	COMPROMETIDO	DEVENGADO	PAGADO	SALDO POR COMPROMETER	SALDO POR DEVENGAR	SALDO POR PAGAR
UBG	FTE														
					Total Grupo de Gasto:	55,000.00	-25,000.00	30,000.00	0.00	9,908.00	9,908.00	9,908.00	20,092.00	20,092.00	0.00
					200 MATERIALES Y SUMINISTROS										
241	0101	11			PAPEL DE ESCRITORIO	10,000.00	-5,000.00	5,000.00	0.00	0.00	0.00	0.00	5,000.00	5,000.00	0.00
243	0101	11			PRODUCTOS DE PAPEL O CARTON	10,000.00	-8,000.00	2,000.00	0.00	0.00	0.00	0.00	2,000.00	2,000.00	0.00
244	0101	11			PRODUCTOS DE ARTES GRAFICAS	5,000.00	-4,000.00	1,000.00	0.00	0.00	0.00	0.00	1,000.00	1,000.00	0.00
268	0101	11			PRODUCTOS PLASTICOS, NYLON, VINIL Y P.V.C.	5,000.00	-4,000.00	1,000.00	0.00	0.00	0.00	0.00	1,000.00	1,000.00	0.00
291	0101	11			UTILES DE OFICINA	10,000.00	-7,000.00	3,000.00	0.00	0.00	0.00	0.00	3,000.00	3,000.00	0.00
292	0101	11			UTILES DE LIMPIEZA Y PRODUCTOS SANITARIOS	5,000.00	-4,000.00	1,000.00	0.00	0.00	0.00	0.00	1,000.00	1,000.00	0.00
					Total Fuente:	45,000.00	-32,000.00	13,000.00	0.00	0.00	0.00	0.00	13,000.00	13,000.00	0.00
					Total Geografico:	45,000.00	-32,000.00	13,000.00	0.00	0.00	0.00	0.00	13,000.00	13,000.00	0.00
					Total Grupo de Gasto:	45,000.00	-32,000.00	13,000.00	0.00	0.00	0.00	0.00	13,000.00	13,000.00	0.00
					900 ASIGNACIONES GLOBALES										
913	0101	11			SENTENCIAS JUDICIALES	0.00	3,862,835.00	3,862,835.00	0.00	3,862,835.00	3,862,835.00	3,862,835.00	0.00	0.00	0.00
991	0101	11			CREDITOS DE RESERVA	1,497,879.00	-1,497,879.00	0.00	0.00	0.00	0.00	0.00	0.00	0.00	0.00
					Total Fuente:	1,497,879.00	2,364,956.00	3,862,835.00	0.00	3,862,835.00	3,862,835.00	3,862,835.00	0.00	0.00	0.00
913	0101	32			SENTENCIAS JUDICIALES	0.00	2,887,985.00	2,887,985.00	0.00	2,232,541.55	2,232,541.55	2,232,541.55	655,443.45	655,443.45	0.00
					Total Fuente:	0.00	2,887,985.00	2,887,985.00	0.00	2,232,541.55	2,232,541.55	2,232,541.55	655,443.45	655,443.45	0.00
					Total Geografico:	1,497,879.00	5,252,941.00	6,750,820.00	0.00	6,095,376.55	6,095,376.55	6,095,376.55	655,443.45	655,443.45	0.00
					Total Grupo de Gasto:	1,497,879.00	5,252,941.00	6,750,820.00	0.00	6,095,376.55	6,095,376.55	6,095,376.55	655,443.45	655,443.45	0.00
					Total Actividad / Obra:	4,354,501.00	5,195,941.00	9,550,442.00	0.00	6,823,190.16	6,823,190.16	6,823,190.16	2,727,251.84	2,727,251.84	0.00
	002	000			SERVICIOS DE COMUNICACION Y DIVULGACION										
					000 SERVICIOS PERSONALES										
011	0101	11			PERSONAL PERMANENTE	90,168.00	0.00	90,168.00	0.00	30,056.00	30,056.00	30,056.00	60,112.00	60,112.00	0.00
012	0101	11			COMPLEMENTO PERSONAL AL SALARIO DEL PERSONAL PERMANENTE	16,800.00	0.00	16,800.00	0.00	5,600.00	5,600.00	5,600.00	11,200.00	11,200.00	0.00
013	0101	11			COMPLEMENTO POR ANTIGÜEDAD AL PERSONAL PERMANENTE	14,400.00	0.00	14,400.00	0.00	4,800.00	4,800.00	4,800.00	9,600.00	9,600.00	0.00
014	0101	11			COMPLEMENTO POR CALIDAD PROFESIONAL AL PERSONAL PERMANENTE	9,000.00	0.00	9,000.00	0.00	1,500.00	1,500.00	1,500.00	7,500.00	7,500.00	0.00
015	0101	11			COMPLEMENTOS ESPECIFICOS AL PERSONAL PERMANENTE	61,920.00	0.00	61,920.00	0.00	20,640.00	20,640.00	20,640.00	41,280.00	41,280.00	0.00
029	0101	11			OTRAS REMUNERACIONES DE PERSONAL TEMPORAL	240,000.00	0.00	240,000.00	0.00	79,332.00	79,332.00	79,332.00	160,668.00	160,668.00	0.00
071	0101	11			AGUINALDO	15,524.00	0.00	15,524.00	0.00	0.00	0.00	0.00	15,524.00	15,524.00	0.00

Sistema de Contabilidad Integrada Gubernamental
Ejecución de Gastos - Reportes - Información Analítica

Ejecución Analítica del Presupuesto

Expresado en Quetzales

PAGINA : 3 DE 20

FECHA : 08/05/2017

HORA : 9:47.32

REPORTE: R00804480.rpt

DEL MES DE ENERO AL MES DE ABRIL

EJERCICIO: 2017

PG	SPG	PY	ACT	OBR	DESCRIPCION	ASIGNADO	MODIFICACIONES	VIGENTE	PRE-COMPROMETIDO	COMPROMETIDO	DEVENGADO	PAGADO	SALDO POR COMPROMETER	SALDO POR DEVENGAR	SALDO POR PAGAR
UBG	FTE														
072	0101	11			BONIFICACION ANUAL (BONO 14)	15,524.00	0.00	15,524.00	0.00	0.00	0.00	0.00	15,524.00	15,524.00	0.00
073	0101	11			BONO VACACIONAL	3,000.00	0.00	3,000.00	0.00	0.00	0.00	0.00	3,000.00	3,000.00	0.00
					Total Fuente:	466,336.00	0.00	466,336.00	0.00	141,928.00	141,928.00	141,928.00	324,408.00	324,408.00	0.00
					Total Geografico:	466,336.00	0.00	466,336.00	0.00	141,928.00	141,928.00	141,928.00	324,408.00	324,408.00	0.00
					Total Grupo de Gasto:	466,336.00	0.00	466,336.00	0.00	141,928.00	141,928.00	141,928.00	324,408.00	324,408.00	0.00
					100 SERVICIOS NO PERSONALES										
121	0101	11			DIVULGACION E INFORMACION	10,000.00	-5,000.00	5,000.00	0.00	0.00	0.00	0.00	5,000.00	5,000.00	0.00
122	0101	11			IMPRESION, ENCUADERNACION Y REPRODUCCION	10,000.00	-5,000.00	5,000.00	0.00	1,974.00	1,974.00	1,974.00	3,026.00	3,026.00	0.00
133	0101	11			VIAICOS EN EL INTERIOR	10,000.00	-10,000.00	0.00	0.00	0.00	0.00	0.00	0.00	0.00	0.00
162	0101	11			MANT. Y REP. DE EQUIPO DE OFICINA	5,000.00	-4,000.00	1,000.00	0.00	0.00	0.00	0.00	1,000.00	1,000.00	0.00
168	0101	11			MANT. Y REP. DE EQUIPO DE COMPUTO	5,000.00	-4,000.00	1,000.00	0.00	0.00	0.00	0.00	1,000.00	1,000.00	0.00
					Total Fuente:	40,000.00	-28,000.00	12,000.00	0.00	1,974.00	1,974.00	1,974.00	10,026.00	10,026.00	0.00
					Total Geografico:	40,000.00	-28,000.00	12,000.00	0.00	1,974.00	1,974.00	1,974.00	10,026.00	10,026.00	0.00
					Total Grupo de Gasto:	40,000.00	-28,000.00	12,000.00	0.00	1,974.00	1,974.00	1,974.00	10,026.00	10,026.00	0.00
					200 MATERIALES Y SUMINISTROS										
211	0101	11			ALIMENTOS PARA PERSONAS	40,000.00	-30,000.00	10,000.00	0.00	0.00	0.00	0.00	10,000.00	10,000.00	0.00
241	0101	11			PAPEL DE ESCRITORIO	15,000.00	-10,000.00	5,000.00	0.00	0.00	0.00	0.00	5,000.00	5,000.00	0.00
243	0101	11			PRODUCTOS DE PAPEL O CARTON	10,000.00	-5,000.00	5,000.00	0.00	0.00	0.00	0.00	5,000.00	5,000.00	0.00
245	0101	11			LIBROS, REVISTAS Y PERIODICOS	5,000.00	-3,000.00	2,000.00	0.00	0.00	0.00	0.00	2,000.00	2,000.00	0.00
267	0101	11			TINTES, PINTURAS Y COLORANTES	5,000.00	0.00	5,000.00	0.00	0.00	0.00	0.00	5,000.00	5,000.00	0.00
291	0101	11			UTILES DE OFICINA	20,000.00	-15,000.00	5,000.00	0.00	0.00	0.00	0.00	5,000.00	5,000.00	0.00
297	0101	11			UTILES, ACCESORIOS Y MATERIALES ELECTRICOS	10,000.00	-5,000.00	5,000.00	0.00	0.00	0.00	0.00	5,000.00	5,000.00	0.00
298	0101	11			ACCESORIOS Y REPUESTOS EN GENERAL	5,000.00	0.00	5,000.00	0.00	5,000.00	5,000.00	5,000.00	0.00	0.00	0.00
					Total Fuente:	110,000.00	-68,000.00	42,000.00	0.00	5,000.00	5,000.00	5,000.00	37,000.00	37,000.00	0.00
					Total Geografico:	110,000.00	-68,000.00	42,000.00	0.00	5,000.00	5,000.00	5,000.00	37,000.00	37,000.00	0.00
					Total Grupo de Gasto:	110,000.00	-68,000.00	42,000.00	0.00	5,000.00	5,000.00	5,000.00	37,000.00	37,000.00	0.00
					Total Actividad / Obra:	616,336.00	-96,000.00	520,336.00	0.00	148,902.00	148,902.00	148,902.00	371,434.00	371,434.00	0.00
003	000				SERVICIOS ADMINISTRATIVOS, FINANCIEROS E INFORMATICOS										
					000 SERVICIOS PERSONALES										

**Sistema de Contabilidad Integrada Gubernamental
Ejecución de Gastos - Reportes - Información Analítica**

Ejecución Analítica del Presupuesto

Expresado en Quetzales

PAGINA : 4 DE 20

FECHA : 08/05/2017

HORA : 9:47.32

REPORTE: R00804480.rpt

DEL MES DE ENERO AL MES DE ABRIL

EJERCICIO: 2017

PG	SPG	PY	ACT	OBR	DESCRIPCION	ASIGNADO	MODIFICACIONES	VIGENTE	PRE- COMPROMETIDO	COMPROMETIDO	DEVENGADO	PAGADO	SALDO POR COMPROMETER	SALDO POR DEVENGAR	SALDO POR PAGAR
UBG	FTE														
011	0101	11			PERSONAL PERMANENTE	2,136,876.00	-150,000.00	1,986,876.00	0.00	659,404.03	659,404.03	659,404.03	1,327,471.97	1,327,471.97	0.00
012	0101	11			COMPLEMENTO PERSONAL AL SALARIO DEL PERSONAL PERMANENTE	639,420.00	0.00	639,420.00	0.00	200,731.10	200,731.10	200,731.10	438,688.90	438,688.90	0.00
013	0101	11			COMPLEMENTO POR ANTIGÜEDAD AL PERSONAL PERMANENTE	471,600.00	0.00	471,600.00	0.00	146,451.61	146,451.61	146,451.61	325,148.39	325,148.39	0.00
014	0101	11			COMPLEMENTO POR CALIDAD PROFESIONAL AL PERSONAL PERMANENTE	58,500.00	0.00	58,500.00	0.00	14,189.52	14,189.52	14,189.52	44,310.48	44,310.48	0.00
015	0101	11			COMPLEMENTOS ESPECIFICOS AL PERSONAL PERMANENTE	1,614,960.00	-150,000.00	1,464,960.00	0.00	490,744.19	490,744.19	490,744.19	974,215.81	974,215.81	0.00
029	0101	11			OTRAS REMUNERACIONES DE PERSONAL TEMPORAL	950,000.00	0.00	950,000.00	0.00	337,171.35	337,171.35	337,171.35	612,828.65	612,828.65	0.00
051	0101	11			APORTE PATRONAL AL IGSS	1,546,503.00	-100,000.00	1,446,503.00	0.00	354,099.13	354,099.13	354,099.13	1,092,403.87	1,092,403.87	0.00
055	0101	11			APORTE PARA CLASES PASIVAS	700,000.00	5,000.00	705,000.00	0.00	175,817.45	175,817.45	175,817.45	529,182.55	529,182.55	0.00
063	0101	11			GASTOS DE REPRESENTACION EN EL INTERIOR	3,600.00	0.00	3,600.00	0.00	1,200.00	1,200.00	1,200.00	2,400.00	2,400.00	0.00
071	0101	11			AGUINALDO	390,113.00	0.00	390,113.00	0.00	0.00	0.00	0.00	390,113.00	390,113.00	0.00
072	0101	11			BONIFICACION ANUAL (BONO 14)	390,113.00	0.00	390,113.00	0.00	0.00	0.00	0.00	390,113.00	390,113.00	0.00
073	0101	11			BONO VACACIONAL	120,000.00	0.00	120,000.00	0.00	0.00	0.00	0.00	120,000.00	120,000.00	0.00
					Total Fuente:	9,021,685.00	-395,000.00	8,626,685.00	0.00	2,379,808.38	2,379,808.38	2,379,808.38	6,246,876.62	6,246,876.62	0.00
					Total Geografico:	9,021,685.00	-395,000.00	8,626,685.00	0.00	2,379,808.38	2,379,808.38	2,379,808.38	6,246,876.62	6,246,876.62	0.00
					Total Grupo de Gasto:	9,021,685.00	-395,000.00	8,626,685.00	0.00	2,379,808.38	2,379,808.38	2,379,808.38	6,246,876.62	6,246,876.62	0.00
					100 SERVICIOS NO PERSONALES										
111	0101	11			ENERGIA ELECTRICA	100,000.00	0.00	100,000.00	0.00	99,955.02	99,955.02	99,955.02	44.98	44.98	0.00
112	0101	11			AGUA	100,000.00	35,000.00	135,000.00	0.00	34,521.25	34,521.25	34,521.25	100,478.75	100,478.75	0.00
113	0101	11			TELEFONIA	100,000.00	200,000.00	300,000.00	0.00	299,879.07	299,879.07	299,879.07	120.93	120.93	0.00
114	0101	11			CORREOS Y TELEGRAFOS	5,000.00	0.00	5,000.00	0.00	4,221.00	4,221.00	4,221.00	779.00	779.00	0.00
115	0101	11			EXTRACCIÓN DE BASURA Y DESTRUCCIÓN DE DESECHOS SÓLIDOS	5,000.00	0.00	5,000.00	0.00	517.92	517.92	517.92	4,482.08	4,482.08	0.00
116	0101	11			SERVICIOS DE LAVANDERÍA	5,000.00	0.00	5,000.00	0.00	0.00	0.00	0.00	5,000.00	5,000.00	0.00
121	0101	11			DIVULGACION E INFORMACION	5,000.00	0.00	5,000.00	0.00	0.00	0.00	0.00	5,000.00	5,000.00	0.00
122	0101	11			IMPRESION, ENCUADERNACION Y REPRODUCCION	0.00	40,000.00	40,000.00	0.00	0.00	0.00	0.00	40,000.00	40,000.00	0.00
142	0101	11			FLETES	0.00	60,000.00	60,000.00	0.00	3,034.00	3,034.00	3,034.00	56,966.00	56,966.00	0.00
151	0101	11			ARREND. DE EDIFICIOS Y LOCALES	100,000.00	720,000.00	820,000.00	0.00	0.00	0.00	0.00	820,000.00	820,000.00	0.00

**Sistema de Contabilidad Integrada Gubernamental
Ejecución de Gastos - Reportes - Información Analítica**

Ejecución Analítica del Presupuesto

Expresado en Quetzales

PAGINA : 5 DE 20

FECHA : 08/05/2017

HORA : 9:47.32

REPORTE: R00804480.rpt

DEL MES DE ENERO AL MES DE ABRIL

EJERCICIO: 2017

PG	SPG	PY	ACT	OBR	DESCRIPCION	ASIGNADO	MODIFICACIONES	VIGENTE	PRE- COMPROMETIDO	COMPROMETIDO	DEVENGADO	PAGADO	SALDO POR COMPROMETER	SALDO POR DEVENGAR	SALDO POR PAGAR
UBG	FTE														
155	0101	11			ARREND. DE MEDIOS DE TRANSPORTE	0.00	180,000.00	180,000.00	0.00	82,500.00	82,500.00	82,500.00	97,500.00	97,500.00	0.00
158	0101	11			DERECHOS DE BIENES INTANGIBLES	0.00	80,000.00	80,000.00	0.00	0.00	0.00	0.00	80,000.00	80,000.00	0.00
162	0101	11			MANT. Y REP. DE EQUIPO DE OFICINA	0.00	12,000.00	12,000.00	0.00	0.00	0.00	0.00	12,000.00	12,000.00	0.00
165	0101	11			MANT. Y REP. DE MEDIOS DE TRANSPORTE	0.00	50,000.00	50,000.00	0.00	0.00	0.00	0.00	50,000.00	50,000.00	0.00
168	0101	11			MANT. Y REP. DE EQUIPO DE COMPUTO	0.00	13,000.00	13,000.00	0.00	0.00	0.00	0.00	13,000.00	13,000.00	0.00
171	0101	11			MANT. Y REP. DE EDIFICIOS	0.00	75,000.00	75,000.00	0.00	0.00	0.00	0.00	75,000.00	75,000.00	0.00
191	0101	11			PRIMAS Y GASTOS DE SEGUROS Y FIANZAS	100,000.00	700,000.00	800,000.00	0.00	0.00	0.00	0.00	800,000.00	800,000.00	0.00
194	0101	11			GASTOS BANCARIOS, COMISIONES Y OTROS GASTOS	5,000.00	0.00	5,000.00	0.00	113.00	113.00	113.00	4,887.00	4,887.00	0.00
195	0101	11			IMPUESTOS, DERECHOS Y TASAS	5,000.00	0.00	5,000.00	0.00	1,900.00	1,900.00	1,900.00	3,100.00	3,100.00	0.00
197	0101	11			SERVICIOS DE VIGILANCIA	0.00	220,000.00	220,000.00	0.00	0.00	0.00	0.00	220,000.00	220,000.00	0.00
199	0101	11			OTROS SERVICIOS NO PERSONALES	5,000.00	20,000.00	25,000.00	0.00	460.00	460.00	460.00	24,540.00	24,540.00	0.00
					Total Fuente:	535,000.00	2,405,000.00	2,940,000.00	0.00	527,101.26	527,101.26	527,101.26	2,412,898.74	2,412,898.74	0.00
114	0101	31			CORREOS Y TELEGRAFOS	25,000.00	0.00	25,000.00	0.00	0.00	0.00	0.00	25,000.00	25,000.00	0.00
121	0101	31			DIVULGACION E INFORMACION	20,000.00	0.00	20,000.00	0.00	0.00	0.00	0.00	20,000.00	20,000.00	0.00
142	0101	31			FLETES	20,000.00	0.00	20,000.00	0.00	0.00	0.00	0.00	20,000.00	20,000.00	0.00
162	0101	31			MANT. Y REP. DE EQUIPO DE OFICINA	10,000.00	0.00	10,000.00	0.00	555.00	555.00	555.00	9,445.00	9,445.00	0.00
165	0101	31			MANT. Y REP. DE MEDIOS DE TRANSPORTE	15,000.00	0.00	15,000.00	0.00	0.00	0.00	0.00	15,000.00	15,000.00	0.00
168	0101	31			MANT. Y REP. DE EQUIPO DE COMPUTO	15,000.00	0.00	15,000.00	0.00	0.00	0.00	0.00	15,000.00	15,000.00	0.00
169	0101	31			MANT. Y REP. DE OTRAS MAQUINARIAS Y EQUIPOS	10,000.00	0.00	10,000.00	0.00	0.00	0.00	0.00	10,000.00	10,000.00	0.00
171	0101	31			MANT. Y REP. DE EDIFICIOS	15,000.00	0.00	15,000.00	0.00	0.00	0.00	0.00	15,000.00	15,000.00	0.00
174	0101	31			MANT. Y REP. DE INSTALACIONES	15,000.00	0.00	15,000.00	0.00	0.00	0.00	0.00	15,000.00	15,000.00	0.00
196	0101	31			SERVICIOS DE ATENCION Y PROTOCOLO	40,000.00	0.00	40,000.00	0.00	0.00	0.00	0.00	40,000.00	40,000.00	0.00
					Total Fuente:	185,000.00	0.00	185,000.00	0.00	555.00	555.00	555.00	184,445.00	184,445.00	0.00
111	0101	32			ENERGIA ELECTRICA	400,000.00	-100,000.00	300,000.00	0.00	10,003.23	10,003.23	10,003.23	289,996.77	289,996.77	0.00
113	0101	32			TELEFONIA	240,000.00	-100,000.00	140,000.00	0.00	9,893.60	9,893.60	9,893.60	130,106.40	130,106.40	0.00
121	0101	32			DIVULGACION E INFORMACION	50,000.00	0.00	50,000.00	0.00	35,576.90	35,576.90	35,576.90	14,423.10	14,423.10	0.00

25

**Sistema de Contabilidad Integrada Gubernamental
Ejecución de Gastos - Reportes - Información Analítica**

Ejecución Analítica del Presupuesto

Expresado en Quetzales

PAGINA : 6 DE 20

FECHA : 08/05/2017

HORA : 9:47.32

REPORTE: R00804480.rpt

DEL MES DE ENERO AL MES DE ABRIL

EJERCICIO: 2017

PG	SPG	PY	ACT	OBR	DESCRIPCION	ASIGNADO	MODIFICACIONES	VIGENTE	PRE- COMPROMETIDO	COMPROMETIDO	DEVENGADO	PAGADO	SALDO POR COMPROMETER	SALDO POR DEVENGAR	SALDO POR PAGAR
UBG	FTE														
151	0101	32			ARREND. DE EDIFICIOS Y LOCALES	600,000.00	-100,000.00	500,000.00	0.00	0.00	0.00	0.00	500,000.00	500,000.00	0.00
191	0101	32			PRIMAS Y GASTOS DE SEGUROS Y FIANZAS	200,000.00	0.00	200,000.00	0.00	0.00	0.00	0.00	200,000.00	200,000.00	0.00
196	0101	32			SERVICIOS DE ATENCION Y PROTOCOLO	170,000.00	-70,000.00	100,000.00	0.00	24,115.50	24,115.50	24,115.50	75,884.50	75,884.50	0.00
197	0101	32			SERVICIOS DE VIGILANCIA	200,000.00	0.00	200,000.00	0.00	0.00	0.00	0.00	200,000.00	200,000.00	0.00
					Total Fuente:	1,860,000.00	-370,000.00	1,490,000.00	0.00	79,589.23	79,589.23	79,589.23	1,410,410.77	1,410,410.77	0.00
					Total Geografico:	2,580,000.00	2,035,000.00	4,615,000.00	0.00	607,245.49	607,245.49	607,245.49	4,007,754.51	4,007,754.51	0.00
					Total Grupo de Gasto:	2,580,000.00	2,035,000.00	4,615,000.00	0.00	607,245.49	607,245.49	607,245.49	4,007,754.51	4,007,754.51	0.00
					200 MATERIALES Y SUMINISTROS										
211	0101	11			ALIMENTOS PARA PERSONAS	50,000.00	70,000.00	120,000.00	0.00	16,627.93	16,627.93	16,627.93	103,372.07	103,372.07	0.00
223	0101	11			PIEDRA, ARCILLA Y ARENA	0.00	10,000.00	10,000.00	0.00	0.00	0.00	0.00	10,000.00	10,000.00	0.00
241	0101	11			PAPEL DE ESCRITORIO	44,000.00	40,000.00	84,000.00	0.00	154.40	154.40	154.40	83,845.60	83,845.60	0.00
243	0101	11			PRODUCTOS DE PAPEL O CARTON	40,000.00	60,000.00	100,000.00	0.00	570.05	570.05	570.05	99,429.95	99,429.95	0.00
244	0101	11			PRODUCTOS DE ARTES GRAFICAS	25,000.00	25,000.00	50,000.00	0.00	0.00	0.00	0.00	50,000.00	50,000.00	0.00
253	0101	11			LLANTAS Y NEUMATICOS	0.00	250,000.00	250,000.00	0.00	0.00	0.00	0.00	250,000.00	250,000.00	0.00
261	0101	11			ELEMENTOS Y COMPUESTOS QUIMICOS	15,000.00	0.00	15,000.00	0.00	69.00	69.00	69.00	14,931.00	14,931.00	0.00
262	0101	11			COMBUSTIBLES Y LUBRICANTES	85,000.00	300,000.00	385,000.00	0.00	14,654.25	14,654.25	14,654.25	370,345.75	370,345.75	0.00
266	0101	11			PRODUCTOS MEDICINALES Y FARMACEUTICOS	40,000.00	50,000.00	90,000.00	0.00	0.00	0.00	0.00	90,000.00	90,000.00	0.00
267	0101	11			TINTES, PINTURAS Y COLORANTES	30,000.00	300,000.00	330,000.00	0.00	56.00	56.00	56.00	329,944.00	329,944.00	0.00
268	0101	11			PRODUCTOS PLASTICOS, NYLON, VINIL Y P.V.C.	20,000.00	0.00	20,000.00	0.00	177.25	177.25	177.25	19,822.75	19,822.75	0.00
269	0101	11			OTROS PRODUCTOS QUIMICOS Y CONEXOS	10,000.00	0.00	10,000.00	0.00	52.01	52.01	52.01	9,947.99	9,947.99	0.00
272	0101	11			PRODUCTOS DE VIDRIO	0.00	10,000.00	10,000.00	0.00	0.00	0.00	0.00	10,000.00	10,000.00	0.00
291	0101	11			UTILES DE OFICINA	35,000.00	15,000.00	50,000.00	0.00	0.00	0.00	0.00	50,000.00	50,000.00	0.00
292	0101	11			UTILES DE LIMPIEZA Y PRODUCTOS SANITARIOS	0.00	30,000.00	30,000.00	0.00	0.00	0.00	0.00	30,000.00	30,000.00	0.00
293	0101	11			UTILES EDUCACIONALES Y CULTURALES	0.00	10,000.00	10,000.00	0.00	0.00	0.00	0.00	10,000.00	10,000.00	0.00
294	0101	11			UTILES DEPORTIVOS Y RECREATIVOS	0.00	20,000.00	20,000.00	0.00	0.00	0.00	0.00	20,000.00	20,000.00	0.00
296	0101	11			UTILES DE COCINA Y COMEDOR	0.00	10,000.00	10,000.00	0.00	0.00	0.00	0.00	10,000.00	10,000.00	0.00

26

Sistema de Contabilidad Integrada Gubernamental
Ejecución de Gastos - Reportes - Informacion Analitica

Ejecucion Analitica del Presupuesto

Expresado en Quetzales

PAGINA : 7 DE 20

FECHA : 08/05/2017

HORA : 9:47.32

REPORTE: R00804480.rpt

DEL MES DE ENERO AL MES DE ABRIL

EJERCICIO: 2017

PG	SPG	PY	ACT	OBR	DESCRIPCION	ASIGNADO	MODIFICACIONES	VIGENTE	PRE- COMPROMETIDO	COMPROMETIDO	DEVENGADO	PAGADO	SALDO POR COMPROMETER	SALDO POR DEVENGAR	SALDO POR PAGAR
UBG	FTE														
298	0101	11			ACCESORIOS Y REPUESTOS EN GENERAL	0.00	430,000.00	430,000.00	0.00	0.00	0.00	0.00	430,000.00	430,000.00	0.00
					Total Fuente:	394,000.00	1,630,000.00	2,024,000.00	0.00	32,360.89	32,360.89	32,360.89	1,991,639.11	1,991,639.11	0.00
211	0101	31			ALIMENTOS PARA PERSONAS	40,000.00	0.00	40,000.00	0.00	0.00	0.00	0.00	40,000.00	40,000.00	0.00
214	0101	31			PRODUCTOS AGROFORESTALES, MADERA, CORCHO Y SUS MANUFACTURAS	15,000.00	0.00	15,000.00	0.00	1,143.00	1,143.00	1,143.00	13,857.00	13,857.00	0.00
231	0101	31			HILADOS Y TELAS	7,000.00	0.00	7,000.00	0.00	0.00	0.00	0.00	7,000.00	7,000.00	0.00
232	0101	31			ACABADOS TEXTILES	10,000.00	0.00	10,000.00	0.00	0.00	0.00	0.00	10,000.00	10,000.00	0.00
245	0101	31			LIBROS, REVISTAS Y PERIODICOS	15,000.00	0.00	15,000.00	0.00	0.00	0.00	0.00	15,000.00	15,000.00	0.00
272	0101	31			PRODUCTOS DE VIDRIO	1,000.00	0.00	1,000.00	0.00	0.00	0.00	0.00	1,000.00	1,000.00	0.00
274	0101	31			CEMENTO	8,000.00	0.00	8,000.00	0.00	0.00	0.00	0.00	8,000.00	8,000.00	0.00
275	0101	31			PROD. DE CEMENTO, POMEZ, ASBESTO Y YESO	5,000.00	0.00	5,000.00	0.00	90.00	90.00	90.00	4,910.00	4,910.00	0.00
281	0101	31			PRODUCTOS SIDERURGICOS	5,000.00	0.00	5,000.00	0.00	0.00	0.00	0.00	5,000.00	5,000.00	0.00
283	0101	31			PRODUCTOS DE METAL	10,000.00	0.00	10,000.00	0.00	1,167.13	1,167.13	1,167.13	8,832.87	8,832.87	0.00
284	0101	31			ESTRUCTURAS METALICAS ACABADAS	20,000.00	0.00	20,000.00	0.00	0.00	0.00	0.00	20,000.00	20,000.00	0.00
286	0101	31			HERRAMIENTAS MENORES	10,000.00	0.00	10,000.00	0.00	2,435.00	2,435.00	2,435.00	7,565.00	7,565.00	0.00
294	0101	31			UTILES DEPORTIVOS Y RECREATIVOS	11,000.00	0.00	11,000.00	0.00	99.00	99.00	99.00	10,901.00	10,901.00	0.00
295	0101	31			UTILES MENORES MEDICO-QUIRURGICOS Y DE LAB.	10,000.00	0.00	10,000.00	0.00	0.00	0.00	0.00	10,000.00	10,000.00	0.00
297	0101	31			UTILES, ACCESORIOS Y MATERIALES ELECTRICOS	10,000.00	0.00	10,000.00	0.00	341.50	341.50	341.50	9,658.50	9,658.50	0.00
298	0101	31			ACCESORIOS Y REPUESTOS EN GENERAL	35,000.00	0.00	35,000.00	0.00	23,910.00	23,910.00	23,910.00	11,090.00	11,090.00	0.00
299	0101	31			OTROS MATERIALES Y SUMINISTROS	3,000.00	0.00	3,000.00	0.00	70.86	70.86	70.86	2,929.14	2,929.14	0.00
					Total Fuente:	215,000.00	0.00	215,000.00	0.00	29,256.49	29,256.49	29,256.49	185,743.51	185,743.51	0.00
292	0101	32			UTILES DE LIMPIEZA Y PRODUCTOS SANITARIOS	140,000.00	-100,000.00	40,000.00	0.00	0.00	0.00	0.00	40,000.00	40,000.00	0.00
					Total Fuente:	140,000.00	-100,000.00	40,000.00	0.00	0.00	0.00	0.00	40,000.00	40,000.00	0.00
					Total Geografico:	749,000.00	1,530,000.00	2,279,000.00	0.00	61,617.38	61,617.38	61,617.38	2,217,382.62	2,217,382.62	0.00
					Total Grupo de Gasto:	749,000.00	1,530,000.00	2,279,000.00	0.00	61,617.38	61,617.38	61,617.38	2,217,382.62	2,217,382.62	0.00
					400 TRANSFERENCIAS CORRIENTES										
413	0101	11			INDEMNIZACIONES AL PERSONAL	0.00	95,000.00	95,000.00	0.00	0.00	0.00	0.00	95,000.00	95,000.00	0.00
415	0101	11			VACACIONES PAGADAS POR RETIRO	0.00	30,000.00	30,000.00	0.00	0.00	0.00	0.00	30,000.00	30,000.00	0.00

27

Sistema de Contabilidad Integrada Gubernamental
Ejecución de Gastos - Reportes - Información Analítica

Ejecución Analítica del Presupuesto

Expresado en Quetzales

PAGINA : 8 DE 20
 FECHA : 08/05/2017
 HORA : 9:47.32
 REPORTE: R00804480.rpt

DEL MES DE ENERO AL MES DE ABRIL

EJERCICIO: 2017

PG	SPG	PY	ACT	OBR	DESCRIPCION	ASIGNADO	MODIFICACIONES	VIGENTE	PRE- COMPROMETIDO	COMPROMETIDO	DEVENGADO	PAGADO	SALDO POR COMPROMETER	SALDO POR DEVENGAR	SALDO POR PAGAR
UBG	FTE														
456	0101	11			SERVICIOS GUBERNAMENTALES DE FISCALIZACION	905,250.00	0.00	905,250.00	0.00	226,312.48	226,312.48	226,312.48	678,937.52	678,937.52	0.00
					Total Fuente:	905,250.00	125,000.00	1,030,250.00	0.00	226,312.48	226,312.48	226,312.48	803,937.52	803,937.52	0.00
					Total Geografico:	905,250.00	125,000.00	1,030,250.00	0.00	226,312.48	226,312.48	226,312.48	803,937.52	803,937.52	0.00
					Total Grupo de Gasto:	905,250.00	125,000.00	1,030,250.00	0.00	226,312.48	226,312.48	226,312.48	803,937.52	803,937.52	0.00
					Total Actividad / Obra:	13,255,935.00	3,295,000.00	16,550,935.00	0.00	3,274,983.73	3,274,983.73	3,274,983.73	13,275,951.27	13,275,951.27	0.00
	004	000			SERVICIOS DE COORDINACION REGIONAL										
					000 SERVICIOS PERSONALES										
011	0101	11			PERSONAL PERMANENTE	148,980.00	0.00	148,980.00	0.00	49,660.00	49,660.00	49,660.00	99,320.00	99,320.00	0.00
012	0101	11			COMPLEMENTO PERSONAL AL SALARIO DEL PERSONAL PERMANENTE	43,800.00	0.00	43,800.00	0.00	14,600.00	14,600.00	14,600.00	29,200.00	29,200.00	0.00
013	0101	11			COMPLEMENTO POR ANTIGÜEDAD AL PERSONAL PERMANENTE	33,600.00	0.00	33,600.00	0.00	11,200.00	11,200.00	11,200.00	22,400.00	22,400.00	0.00
014	0101	11			COMPLEMENTO POR CALIDAD PROFESIONAL AL PERSONAL PERMANENTE	4,500.00	0.00	4,500.00	0.00	1,500.00	1,500.00	1,500.00	3,000.00	3,000.00	0.00
015	0101	11			COMPLEMENTOS ESPECIFICOS AL PERSONAL PERMANENTE	118,560.00	0.00	118,560.00	0.00	39,520.00	39,520.00	39,520.00	79,040.00	79,040.00	0.00
029	0101	11			OTRAS REMUNERACIONES DE PERSONAL TEMPORAL	100,000.00	0.00	100,000.00	0.00	26,598.00	26,598.00	26,598.00	73,402.00	73,402.00	0.00
071	0101	11			AGUINALDO	27,620.00	0.00	27,620.00	0.00	0.00	0.00	0.00	27,620.00	27,620.00	0.00
072	0101	11			BONIFICACION ANUAL (BONO 14)	27,620.00	0.00	27,620.00	0.00	0.00	0.00	0.00	27,620.00	27,620.00	0.00
073	0101	11			BONO VACACIONAL	9,000.00	0.00	9,000.00	0.00	0.00	0.00	0.00	9,000.00	9,000.00	0.00
					Total Fuente:	513,680.00	0.00	513,680.00	0.00	143,078.00	143,078.00	143,078.00	370,602.00	370,602.00	0.00
					Total Geografico:	513,680.00	0.00	513,680.00	0.00	143,078.00	143,078.00	143,078.00	370,602.00	370,602.00	0.00
011	0301	11			PERSONAL PERMANENTE	197,004.00	0.00	197,004.00	0.00	57,820.00	57,820.00	57,820.00	139,184.00	139,184.00	0.00
012	0301	11			COMPLEMENTO PERSONAL AL SALARIO DEL PERSONAL PERMANENTE	58,800.00	0.00	58,800.00	0.00	17,200.00	17,200.00	17,200.00	41,600.00	41,600.00	0.00
013	0301	11			COMPLEMENTO POR ANTIGÜEDAD AL PERSONAL PERMANENTE	40,800.00	0.00	40,800.00	0.00	12,400.00	12,400.00	12,400.00	28,400.00	28,400.00	0.00
014	0301	11			COMPLEMENTO POR CALIDAD PROFESIONAL AL PERSONAL PERMANENTE	4,500.00	0.00	4,500.00	0.00	1,500.00	1,500.00	1,500.00	3,000.00	3,000.00	0.00
015	0301	11			COMPLEMENTOS ESPECIFICOS AL PERSONAL PERMANENTE	156,480.00	0.00	156,480.00	0.00	45,840.00	45,840.00	45,840.00	110,640.00	110,640.00	0.00
071	0301	11			AGUINALDO	36,132.00	0.00	36,132.00	0.00	0.00	0.00	0.00	36,132.00	36,132.00	0.00
072	0301	11			BONIFICACION ANUAL (BONO 14)	36,132.00	0.00	36,132.00	0.00	0.00	0.00	0.00	36,132.00	36,132.00	0.00
073	0301	11			BONO VACACIONAL	12,000.00	0.00	12,000.00	0.00	0.00	0.00	0.00	12,000.00	12,000.00	0.00
					Total Fuente:	541,848.00	0.00	541,848.00	0.00	134,760.00	134,760.00	134,760.00	407,088.00	407,088.00	0.00
					Total Geografico:	541,848.00	0.00	541,848.00	0.00	134,760.00	134,760.00	134,760.00	407,088.00	407,088.00	0.00

28

Sistema de Contabilidad Integrada Gubernamental
Ejecución de Gastos - Reportes - Información Analítica

Ejecución Analítica del Presupuesto

Expresado en Quetzales

PAGINA : 9 DE 20

FECHA : 08/05/2017

HORA : 9:47.32

REPORTE: R00804480.rpt

DEL MES DE ENERO AL MES DE ABRIL

EJERCICIO: 2017

PG	SPG	PY	ACT	OBR	DESCRIPCION	ASIGNADO	MODIFICACIONES	VIGENTE	PRE- COMPROMETIDO	COMPROMETIDO	DEVENGADO	PAGADO	SALDO POR COMPROMETER	SALDO POR DEVENGAR	SALDO POR PAGAR
UBG	FTE														
011	0901	11			PERSONAL PERMANENTE	282,588.00	0.00	282,588.00	0.00	94,196.00	94,196.00	94,196.00	188,392.00	188,392.00	0.00
012	0901	11			COMPLEMENTO PERSONAL AL SALARIO DEL PERSONAL PERMANENTE	87,600.00	0.00	87,600.00	0.00	29,000.00	29,000.00	29,000.00	58,600.00	58,600.00	0.00
013	0901	11			COMPLEMENTO POR ANTIGÜEDAD AL PERSONAL PERMANENTE	57,600.00	0.00	57,600.00	0.00	19,200.00	19,200.00	19,200.00	38,400.00	38,400.00	0.00
014	0901	11			COMPLEMENTO POR CALIDAD PROFESIONAL AL PERSONAL PERMANENTE	4,500.00	0.00	4,500.00	0.00	1,500.00	1,500.00	1,500.00	3,000.00	3,000.00	0.00
015	0901	11			COMPLEMENTOS ESPECIFICOS AL PERSONAL PERMANENTE	227,520.00	0.00	227,520.00	0.00	75,840.00	75,840.00	75,840.00	151,680.00	151,680.00	0.00
071	0901	11			AGUINALDO	51,984.00	0.00	51,984.00	0.00	0.00	0.00	0.00	51,984.00	51,984.00	0.00
072	0901	11			BONIFICACION ANUAL (BONO 14)	51,984.00	0.00	51,984.00	0.00	0.00	0.00	0.00	51,984.00	51,984.00	0.00
073	0901	11			BONO VACACIONAL	9,000.00	0.00	9,000.00	0.00	0.00	0.00	0.00	9,000.00	9,000.00	0.00
					Total Fuente:	772,776.00	0.00	772,776.00	0.00	219,736.00	219,736.00	219,736.00	553,040.00	553,040.00	0.00
					Total Geografico:	772,776.00	0.00	772,776.00	0.00	219,736.00	219,736.00	219,736.00	553,040.00	553,040.00	0.00
011	1401	11			PERSONAL PERMANENTE	130,320.00	0.00	130,320.00	0.00	43,440.00	43,440.00	43,440.00	86,880.00	86,880.00	0.00
012	1401	11			COMPLEMENTO PERSONAL AL SALARIO DEL PERSONAL PERMANENTE	37,200.00	0.00	37,200.00	0.00	12,400.00	12,400.00	12,400.00	24,800.00	24,800.00	0.00
013	1401	11			COMPLEMENTO POR ANTIGÜEDAD AL PERSONAL PERMANENTE	27,600.00	0.00	27,600.00	0.00	9,200.00	9,200.00	9,200.00	18,400.00	18,400.00	0.00
014	1401	11			COMPLEMENTO POR CALIDAD PROFESIONAL AL PERSONAL PERMANENTE	4,500.00	0.00	4,500.00	0.00	1,500.00	1,500.00	1,500.00	3,000.00	3,000.00	0.00
015	1401	11			COMPLEMENTOS ESPECIFICOS AL PERSONAL PERMANENTE	103,200.00	0.00	103,200.00	0.00	34,400.00	34,400.00	34,400.00	68,800.00	68,800.00	0.00
071	1401	11			AGUINALDO	23,985.00	0.00	23,985.00	0.00	0.00	0.00	0.00	23,985.00	23,985.00	0.00
072	1401	11			BONIFICACION ANUAL (BONO 14)	23,985.00	0.00	23,985.00	0.00	0.00	0.00	0.00	23,985.00	23,985.00	0.00
073	1401	11			BONO VACACIONAL	7,500.00	0.00	7,500.00	0.00	0.00	0.00	0.00	7,500.00	7,500.00	0.00
					Total Fuente:	358,290.00	0.00	358,290.00	0.00	100,940.00	100,940.00	100,940.00	257,350.00	257,350.00	0.00
					Total Geografico:	358,290.00	0.00	358,290.00	0.00	100,940.00	100,940.00	100,940.00	257,350.00	257,350.00	0.00
011	1601	11			PERSONAL PERMANENTE	111,420.00	0.00	111,420.00	0.00	37,140.00	37,140.00	37,140.00	74,280.00	74,280.00	0.00
012	1601	11			COMPLEMENTO PERSONAL AL SALARIO DEL PERSONAL PERMANENTE	30,000.00	0.00	30,000.00	0.00	10,000.00	10,000.00	10,000.00	20,000.00	20,000.00	0.00
013	1601	11			COMPLEMENTO POR ANTIGÜEDAD AL PERSONAL PERMANENTE	26,400.00	0.00	26,400.00	0.00	8,800.00	8,800.00	8,800.00	17,600.00	17,600.00	0.00
014	1601	11			COMPLEMENTO POR CALIDAD PROFESIONAL AL PERSONAL PERMANENTE	4,500.00	0.00	4,500.00	0.00	1,500.00	1,500.00	1,500.00	3,000.00	3,000.00	0.00
015	1601	11			COMPLEMENTOS ESPECIFICOS AL PERSONAL PERMANENTE	85,440.00	0.00	85,440.00	0.00	28,480.00	28,480.00	28,480.00	56,960.00	56,960.00	0.00
071	1601	11			AGUINALDO	20,480.00	0.00	20,480.00	0.00	0.00	0.00	0.00	20,480.00	20,480.00	0.00

29

Sistema de Contabilidad Integrada Gubernamental
Ejecución de Gastos - Reportes - Información Analítica

Ejecución Analítica del Presupuesto

Expresado en Quetzales

PAGINA : 10 DE 20

FECHA : 08/05/2017

HORA : 9:47.32

REPORTE: R00804480.rpt

DEL MES DE ENERO AL MES DE ABRIL

EJERCICIO: 2017

PG	SPG	PY	ACT	OBR	DESCRIPCION	ASIGNADO	MODIFICACIONES	VIGENTE	PRE-COMPROMETIDO	COMPROMETIDO	DEVENGADO	PAGADO	SALDO POR COMPROMETER	SALDO POR DEVENGAR	SALDO POR PAGAR
UBG	FTE														
072	1601	11			BONIFICACION ANUAL (BONO 14)	20,480.00	0.00	20,480.00	0.00	0.00	0.00	0.00	20,480.00	20,480.00	0.00
073	1601	11			BONO VACACIONAL	6,000.00	0.00	6,000.00	0.00	0.00	0.00	0.00	6,000.00	6,000.00	0.00
					Total Fuente:	304,720.00	0.00	304,720.00	0.00	85,920.00	85,920.00	85,920.00	218,800.00	218,800.00	0.00
					Total Geografico:	304,720.00	0.00	304,720.00	0.00	85,920.00	85,920.00	85,920.00	218,800.00	218,800.00	0.00
011	1701	11			PERSONAL PERMANENTE	111,420.00	0.00	111,420.00	0.00	37,140.00	37,140.00	37,140.00	74,280.00	74,280.00	0.00
012	1701	11			COMPLEMENTO PERSONAL AL SALARIO DEL PERSONAL PERMANENTE	30,000.00	0.00	30,000.00	0.00	10,000.00	10,000.00	10,000.00	20,000.00	20,000.00	0.00
013	1701	11			COMPLEMENTO POR ANTIGÜEDAD AL PERSONAL PERMANENTE	21,600.00	0.00	21,600.00	0.00	7,200.00	7,200.00	7,200.00	14,400.00	14,400.00	0.00
014	1701	11			COMPLEMENTO POR CALIDAD PROFESIONAL AL PERSONAL PERMANENTE	4,500.00	0.00	4,500.00	0.00	1,500.00	1,500.00	1,500.00	3,000.00	3,000.00	0.00
015	1701	11			COMPLEMENTOS ESPECIFICOS AL PERSONAL PERMANENTE	85,440.00	0.00	85,440.00	0.00	28,480.00	28,480.00	28,480.00	56,960.00	56,960.00	0.00
071	1701	11			AGUINALDO	20,080.00	0.00	20,080.00	0.00	0.00	0.00	0.00	20,080.00	20,080.00	0.00
072	1701	11			BONIFICACION ANUAL (BONO 14)	20,080.00	0.00	20,080.00	0.00	0.00	0.00	0.00	20,080.00	20,080.00	0.00
073	1701	11			BONO VACACIONAL	6,000.00	0.00	6,000.00	0.00	0.00	0.00	0.00	6,000.00	6,000.00	0.00
					Total Fuente:	299,120.00	0.00	299,120.00	0.00	84,320.00	84,320.00	84,320.00	214,800.00	214,800.00	0.00
					Total Geografico:	299,120.00	0.00	299,120.00	0.00	84,320.00	84,320.00	84,320.00	214,800.00	214,800.00	0.00
011	1901	11			PERSONAL PERMANENTE	154,212.00	0.00	154,212.00	0.00	51,404.00	51,404.00	51,404.00	102,808.00	102,808.00	0.00
012	1901	11			COMPLEMENTO PERSONAL AL SALARIO DEL PERSONAL PERMANENTE	44,400.00	0.00	44,400.00	0.00	14,800.00	14,800.00	14,800.00	29,600.00	29,600.00	0.00
013	1901	11			COMPLEMENTO POR ANTIGÜEDAD AL PERSONAL PERMANENTE	31,200.00	0.00	31,200.00	0.00	10,400.00	10,400.00	10,400.00	20,800.00	20,800.00	0.00
014	1901	11			COMPLEMENTO POR CALIDAD PROFESIONAL AL PERSONAL PERMANENTE	4,500.00	0.00	4,500.00	0.00	1,500.00	1,500.00	1,500.00	3,000.00	3,000.00	0.00
015	1901	11			COMPLEMENTOS ESPECIFICOS AL PERSONAL PERMANENTE	120,960.00	0.00	120,960.00	0.00	40,320.00	40,320.00	40,320.00	80,640.00	80,640.00	0.00
071	1901	11			AGUINALDO	28,106.00	0.00	28,106.00	0.00	0.00	0.00	0.00	28,106.00	28,106.00	0.00
072	1901	11			BONIFICACION ANUAL (BONO 14)	28,106.00	0.00	28,106.00	0.00	0.00	0.00	0.00	28,106.00	28,106.00	0.00
073	1901	11			BONO VACACIONAL	9,000.00	0.00	9,000.00	0.00	0.00	0.00	0.00	9,000.00	9,000.00	0.00
					Total Fuente:	420,484.00	0.00	420,484.00	0.00	118,424.00	118,424.00	118,424.00	302,060.00	302,060.00	0.00
					Total Geografico:	420,484.00	0.00	420,484.00	0.00	118,424.00	118,424.00	118,424.00	302,060.00	302,060.00	0.00
011	2201	11			PERSONAL PERMANENTE	149,568.00	0.00	149,568.00	0.00	49,856.00	49,856.00	49,856.00	99,712.00	99,712.00	0.00
012	2201	11			COMPLEMENTO PERSONAL AL SALARIO DEL PERSONAL PERMANENTE	44,400.00	0.00	44,400.00	0.00	14,800.00	14,800.00	14,800.00	29,600.00	29,600.00	0.00
013	2201	11			COMPLEMENTO POR ANTIGÜEDAD AL PERSONAL PERMANENTE	36,000.00	0.00	36,000.00	0.00	12,000.00	12,000.00	12,000.00	24,000.00	24,000.00	0.00

OR

**Sistema de Contabilidad Integrada Gubernamental
Ejecución de Gastos - Reportes - Información Analítica**

Ejecución Analítica del Presupuesto

Expresado en Quetzales

PAGINA : 11 DE 20
FECHA : 08/05/2017
HORA : 9:47.32
REPORTE: R00804480.rpt

DEL MES DE ENERO AL MES DE ABRIL

EJERCICIO: 2017

PG	SPG	PY	ACT	OBR	DESCRIPCION	ASIGNADO	MODIFICACIONES	VIGENTE	PRE- COMPROMETIDO	COMPROMETIDO	DEVENGADO	PAGADO	SALDO POR COMPROMETER	SALDO POR DEVENGAR	SALDO POR PAGAR
UBG	FTE														
014	2201	11			COMPLEMENTO POR CALIDAD PROFESIONAL AL PERSONAL PERMANENTE	4,500.00	0.00	4,500.00	0.00	1,500.00	1,500.00	1,500.00	3,000.00	3,000.00	0.00
015	2201	11			COMPLEMENTOS ESPECIFICOS AL PERSONAL PERMANENTE	119,760.00	0.00	119,760.00	0.00	39,920.00	39,920.00	39,920.00	79,840.00	79,840.00	0.00
071	2201	11			AGUINALDO	28,019.00	0.00	28,019.00	0.00	0.00	0.00	0.00	28,019.00	28,019.00	0.00
072	2201	11			BONIFICACION ANUAL (BONO 14)	28,019.00	0.00	28,019.00	0.00	0.00	0.00	0.00	28,019.00	28,019.00	0.00
073	2201	11			BONO VACACIONAL	9,000.00	0.00	9,000.00	0.00	0.00	0.00	0.00	9,000.00	9,000.00	0.00
					Total Fuente:	419,266.00	0.00	419,266.00	0.00	118,076.00	118,076.00	118,076.00	301,190.00	301,190.00	0.00
					Total Geografico:	419,266.00	0.00	419,266.00	0.00	118,076.00	118,076.00	118,076.00	301,190.00	301,190.00	0.00
					Total Grupo de Gasto:	3,630,184.00	0.00	3,630,184.00	0.00	1,005,254.00	1,005,254.00	1,005,254.00	2,624,930.00	2,624,930.00	0.00
					100 SERVICIOS NO PERSONALES										
111	0101	11			ENERGIA ELECTRICA	25,000.00	0.00	25,000.00	0.00	8,893.61	8,893.61	8,893.61	16,106.39	16,106.39	0.00
112	0101	11			AGUA	5,000.00	0.00	5,000.00	0.00	87.72	87.72	87.72	4,912.28	4,912.28	0.00
113	0101	11			TELEFONIA	25,000.00	0.00	25,000.00	0.00	0.00	0.00	0.00	25,000.00	25,000.00	0.00
133	0101	11			VIATICOS EN EL INTERIOR	25,000.00	0.00	25,000.00	0.00	0.00	0.00	0.00	25,000.00	25,000.00	0.00
141	0101	11			TRANSPORTE DE PERSONAS	7,000.00	0.00	7,000.00	0.00	311.00	311.00	311.00	6,689.00	6,689.00	0.00
151	0101	11			ARREND. DE EDIFICIOS Y LOCALES	150,000.00	0.00	150,000.00	0.00	0.00	0.00	0.00	150,000.00	150,000.00	0.00
162	0101	11			MANT. Y REP. DE EQUIPO DE OFICINA	3,000.00	0.00	3,000.00	0.00	0.00	0.00	0.00	3,000.00	3,000.00	0.00
165	0101	11			MANT. Y REP. DE MEDIOS DE TRANSPORTE	2,000.00	0.00	2,000.00	0.00	0.00	0.00	0.00	2,000.00	2,000.00	0.00
195	0101	11			IMPUESTOS, DERECHOS Y TASAS	2,000.00	0.00	2,000.00	0.00	5.98	5.98	5.98	1,994.02	1,994.02	0.00
					Total Fuente:	244,000.00	0.00	244,000.00	0.00	9,298.31	9,298.31	9,298.31	234,701.69	234,701.69	0.00
					Total Geografico:	244,000.00	0.00	244,000.00	0.00	9,298.31	9,298.31	9,298.31	234,701.69	234,701.69	0.00
					Total Grupo de Gasto:	244,000.00	0.00	244,000.00	0.00	9,298.31	9,298.31	9,298.31	234,701.69	234,701.69	0.00
					200 MATERIALES Y SUMINISTROS										
211	0101	11			ALIMENTOS PARA PERSONAS	15,000.00	0.00	15,000.00	0.00	995.50	995.50	995.50	14,004.50	14,004.50	0.00
241	0101	11			PAPEL DE ESCRITORIO	6,000.00	0.00	6,000.00	0.00	0.00	0.00	0.00	6,000.00	6,000.00	0.00
243	0101	11			PRODUCTOS DE PAPEL O CARTON	4,000.00	0.00	4,000.00	0.00	489.95	489.95	489.95	3,510.05	3,510.05	0.00
262	0101	11			COMBUSTIBLES Y LUBRICANTES	5,000.00	0.00	5,000.00	0.00	50.00	50.00	50.00	4,950.00	4,950.00	0.00
264	0101	11			INSECTICIDAS, FUMIGANTES Y SIMILARES	4,000.00	0.00	4,000.00	0.00	247.40	247.40	247.40	3,752.60	3,752.60	0.00
267	0101	11			TINTES, PINTURAS Y COLORANTES	5,000.00	0.00	5,000.00	0.00	0.00	0.00	0.00	5,000.00	5,000.00	0.00

31

**Sistema de Contabilidad Integrada Gubernamental
Ejecución de Gastos - Reportes - Información Analítica**

Ejecución Analítica del Presupuesto

Expresado en Quetzales

PAGINA : 12 DE 20

FECHA : 08/05/2017

HORA : 9:47.32

REPORTE: R00804480.rpt

DEL MES DE ENERO AL MES DE ABRIL

EJERCICIO: 2017

PG	SPG	PY	ACT	OBR	DESCRIPCION	ASIGNADO	MODIFICACIONES	VIGENTE	PRE- COMPROMETIDO	COMPROMETIDO	DEVENGADO	PAGADO	SALDO POR COMPROMETER	SALDO POR DEVENGAR	SALDO POR PAGAR
UBG	FTE														
291	0101	11			UTILES DE OFICINA	9,000.00	0.00	9,000.00	0.00	0.00	0.00	0.00	9,000.00	9,000.00	0.00
292	0101	11			UTILES DE LIMPIEZA Y PRODUCTOS SANITARIOS	6,000.00	0.00	6,000.00	0.00	0.00	0.00	0.00	6,000.00	6,000.00	0.00
298	0101	11			ACCESORIOS Y REPUESTOS EN GENERAL	2,000.00	0.00	2,000.00	0.00	0.00	0.00	0.00	2,000.00	2,000.00	0.00
					Total Fuente:	56,000.00	0.00	56,000.00	0.00	1,782.85	1,782.85	1,782.85	54,217.15	54,217.15	0.00
					Total Geografico:	56,000.00	0.00	56,000.00	0.00	1,782.85	1,782.85	1,782.85	54,217.15	54,217.15	0.00
					Total Grupo de Gasto:	56,000.00	0.00	56,000.00	0.00	1,782.85	1,782.85	1,782.85	54,217.15	54,217.15	0.00
					Total Actividad / Obra:	3,930,184.00	0.00	3,930,184.00	0.00	1,016,335.16	1,016,335.16	1,016,335.16	2,913,848.84	2,913,848.84	0.00
					Total Proyecto:	22,156,956.00	8,394,941.00	30,551,897.00	0.00	11,263,411.05	11,263,411.05	11,263,411.05	19,288,485.95	19,288,485.95	0.00
					Total Sub Programa:	22,156,956.00	8,394,941.00	30,551,897.00	0.00	11,263,411.05	11,263,411.05	11,263,411.05	19,288,485.95	19,288,485.95	0.00
					Total Programa:	22,156,956.00	8,394,941.00	30,551,897.00	0.00	11,263,411.05	11,263,411.05	11,263,411.05	19,288,485.95	19,288,485.95	0.00
11					GENERACION DE CENSOS Y ENCUESTAS										
					00 SIN SUBPROGRAMA										
					000 SIN PROYECTO										
					001 000 SERVICIOS DE PLANIFICACION DE CENSOS Y ENCUESTAS										
					000 SERVICIOS PERSONALES										
011	0101	11			PERSONAL PERMANENTE	675,780.00	0.00	675,780.00	0.00	190,948.00	190,948.00	190,948.00	484,832.00	484,832.00	0.00
012	0101	11			COMPLEMENTO PERSONAL AL SALARIO DEL PERSONAL PERMANENTE	172,800.00	0.00	172,800.00	0.00	49,600.00	49,600.00	49,600.00	123,200.00	123,200.00	0.00
013	0101	11			COMPLEMENTO POR ANTIGÜEDAD AL PERSONAL PERMANENTE	116,400.00	0.00	116,400.00	0.00	33,200.00	33,200.00	33,200.00	83,200.00	83,200.00	0.00
014	0101	11			COMPLEMENTO POR CALIDAD PROFESIONAL AL PERSONAL PERMANENTE	27,000.00	0.00	27,000.00	0.00	7,500.00	7,500.00	7,500.00	19,500.00	19,500.00	0.00
015	0101	11			COMPLEMENTOS ESPECIFICOS AL PERSONAL PERMANENTE	427,920.00	0.00	427,920.00	0.00	124,400.00	124,400.00	124,400.00	303,520.00	303,520.00	0.00
029	0101	11			OTRAS REMUNERACIONES DE PERSONAL TEMPORAL	100,000.00	0.00	100,000.00	0.00	55,000.00	55,000.00	55,000.00	45,000.00	45,000.00	0.00
071	0101	11			AGUINALDO	114,075.00	0.00	114,075.00	0.00	0.00	0.00	0.00	114,075.00	114,075.00	0.00
072	0101	11			BONIFICACION ANUAL (BONO 14)	114,075.00	0.00	114,075.00	0.00	0.00	0.00	0.00	114,075.00	114,075.00	0.00
073	0101	11			BONO VACACIONAL	25,500.00	0.00	25,500.00	0.00	0.00	0.00	0.00	25,500.00	25,500.00	0.00
					Total Fuente:	1,773,550.00	0.00	1,773,550.00	0.00	460,648.00	460,648.00	460,648.00	1,312,902.00	1,312,902.00	0.00
081	0101	61			PERSONAL ADMINISTRATIVO, TÉCNICO, PROFESIONAL Y OPERATIVO	1,450,000.00	0.00	1,450,000.00	0.00	0.00	0.00	0.00	1,450,000.00	1,450,000.00	0.00
					Total Fuente:	1,450,000.00	0.00	1,450,000.00	0.00	0.00	0.00	0.00	1,450,000.00	1,450,000.00	0.00
					Total Geografico:	3,223,550.00	0.00	3,223,550.00	0.00	460,648.00	460,648.00	460,648.00	2,762,902.00	2,762,902.00	0.00
					Total Grupo de Gasto:	3,223,550.00	0.00	3,223,550.00	0.00	460,648.00	460,648.00	460,648.00	2,762,902.00	2,762,902.00	0.00

32

Sistema de Contabilidad Integrada Gubernamental
Ejecución de Gastos - Reportes - Información Analítica

Ejecución Analítica del Presupuesto

Expresado en Quetzales

PAGINA : 13 DE 20

FECHA : 08/05/2017

HORA : 9:47.32

REPORTE: R00804480.rpt

DEL MES DE ENERO AL MES DE ABRIL

EJERCICIO: 2017

PG	SPG	PY	ACT	OBR	DESCRIPCION	ASIGNADO	MODIFICACIONES	VIGENTE	PRE- COMPROMETIDO	COMPROMETIDO	DEVENGADO	PAGADO	SALDO POR COMPROMETER	SALDO POR DEVENGAR	SALDO POR PAGAR	
UBG	FTE															
					100 SERVICIOS NO PERSONALES											
133	0101	11			VIATICOS EN EL INTERIOR	70,000.00	-70,000.00	0.00	0.00	0.00	0.00	0.00	0.00	0.00	0.00	0.00
162	0101	11			MANT. Y REP. DE EQUIPO DE OFICINA	15,424.00	-10,000.00	5,424.00	0.00	0.00	0.00	0.00	5,424.00	5,424.00	0.00	0.00
					Total Fuente:	85,424.00	-80,000.00	5,424.00	0.00	0.00	0.00	0.00	5,424.00	5,424.00	0.00	0.00
121	0101	61			DIVULGACION E INFORMACION	550,000.00	0.00	550,000.00	0.00	0.00	0.00	0.00	550,000.00	550,000.00	0.00	0.00
122	0101	61			IMPRESION, ENCUADERNACION Y REPRODUCCION	550,000.00	0.00	550,000.00	0.00	0.00	0.00	0.00	550,000.00	550,000.00	0.00	0.00
196	0101	61			SERVICIOS DE ATENCION Y PROTOCOLO	650,000.00	0.00	650,000.00	0.00	0.00	0.00	0.00	650,000.00	650,000.00	0.00	0.00
					Total Fuente:	1,750,000.00	0.00	1,750,000.00	0.00	0.00	0.00	0.00	1,750,000.00	1,750,000.00	0.00	0.00
					Total Geografico:	1,835,424.00	-80,000.00	1,755,424.00	0.00	0.00	0.00	0.00	1,755,424.00	1,755,424.00	0.00	0.00
					Total Grupo de Gasto:	1,835,424.00	-80,000.00	1,755,424.00	0.00	0.00	0.00	0.00	1,755,424.00	1,755,424.00	0.00	0.00
					200 MATERIALES Y SUMINISTROS											
241	0101	11			PAPEL DE ESCRITORIO	10,000.00	-5,000.00	5,000.00	0.00	0.00	0.00	0.00	5,000.00	5,000.00	0.00	0.00
262	0101	11			COMBUSTIBLES Y LUBRICANTES	20,000.00	-10,000.00	10,000.00	0.00	0.00	0.00	0.00	10,000.00	10,000.00	0.00	0.00
					Total Fuente:	30,000.00	-15,000.00	15,000.00	0.00	0.00	0.00	0.00	15,000.00	15,000.00	0.00	0.00
					Total Geografico:	30,000.00	-15,000.00	15,000.00	0.00	0.00	0.00	0.00	15,000.00	15,000.00	0.00	0.00
					Total Grupo de Gasto:	30,000.00	-15,000.00	15,000.00	0.00	0.00	0.00	0.00	15,000.00	15,000.00	0.00	0.00
					300 PROPIEDAD, PLANTA, EQUIPO E INTANGIBLES											
325	0101	61			EQUIPO DE TRANSPORTE	1,000,000.00	0.00	1,000,000.00	0.00	0.00	0.00	0.00	1,000,000.00	1,000,000.00	0.00	0.00
					Total Fuente:	1,000,000.00	0.00	1,000,000.00	0.00	0.00	0.00	0.00	1,000,000.00	1,000,000.00	0.00	0.00
					Total Geografico:	1,000,000.00	0.00	1,000,000.00	0.00	0.00	0.00	0.00	1,000,000.00	1,000,000.00	0.00	0.00
					Total Grupo de Gasto:	1,000,000.00	0.00	1,000,000.00	0.00	0.00	0.00	0.00	1,000,000.00	1,000,000.00	0.00	0.00
					Total Actividad / Obra:	6,088,974.00	-95,000.00	5,993,974.00	0.00	460,648.00	460,648.00	460,648.00	5,533,326.00	5,533,326.00	0.00	0.00
	002	000			SERVICIOS DE ACTUALIZACION CARTOGRAFICA											
					000 SERVICIOS PERSONALES											
011	0101	11			PERSONAL PERMANENTE	674,820.00	0.00	674,820.00	0.00	224,940.00	224,940.00	224,940.00	449,880.00	449,880.00	0.00	0.00
012	0101	11			COMPLEMENTO PERSONAL AL SALARIO DEL PERSONAL PERMANENTE	156,000.00	0.00	156,000.00	0.00	52,000.00	52,000.00	52,000.00	104,000.00	104,000.00	0.00	0.00
013	0101	11			COMPLEMENTO POR ANTIGÜEDAD AL PERSONAL PERMANENTE	122,400.00	0.00	122,400.00	0.00	40,800.00	40,800.00	40,800.00	81,600.00	81,600.00	0.00	0.00
014	0101	11			COMPLEMENTO POR CALIDAD PROFESIONAL AL PERSONAL PERMANENTE	36,000.00	0.00	36,000.00	0.00	9,000.00	9,000.00	9,000.00	27,000.00	27,000.00	0.00	0.00
015	0101	11			COMPLEMENTOS ESPECIFICOS AL PERSONAL PERMANENTE	458,880.00	0.00	458,880.00	0.00	152,960.00	152,960.00	152,960.00	305,920.00	305,920.00	0.00	0.00
029	0101	11			OTRAS REMUNERACIONES DE PERSONAL TEMPORAL	700,000.00	0.00	700,000.00	0.00	572,447.00	572,447.00	572,447.00	127,553.00	127,553.00	0.00	0.00

33

**Sistema de Contabilidad Integrada Gubernamental
Ejecución de Gastos - Reportes - Información Analítica**

Ejecución Analítica del Presupuesto

Expresado en Quetzales

PAGINA : 14 DE 20
FECHA : 08/05/2017
HORA : 9:47.32
REPORTE: R00804480.rpt

DEL MES DE ENERO AL MES DE ABRIL

EJERCICIO: 2017

PG	SPG	PY	ACT	OBR	DESCRIPCION	ASIGNADO	MODIFICACIONES	VIGENTE	PRE- COMPROMETIDO	COMPROMETIDO	DEVENGADO	PAGADO	SALDO POR COMPROMETER	SALDO POR DEVENGAR	SALDO POR PAGAR
UBG	FTE														
071	0101	11			AGUINALDO	116,175.00	0.00	116,175.00	0.00	0.00	0.00	0.00	116,175.00	116,175.00	0.00
072	0101	11			BONIFICACION ANUAL (BONO 14)	116,175.00	0.00	116,175.00	0.00	0.00	0.00	0.00	116,175.00	116,175.00	0.00
073	0101	11			BONO VACACIONAL	27,000.00	0.00	27,000.00	0.00	0.00	0.00	0.00	27,000.00	27,000.00	0.00
					Total Fuente:	2,407,450.00	0.00	2,407,450.00	0.00	1,052,147.00	1,052,147.00	1,052,147.00	1,355,303.00	1,355,303.00	0.00
					Total Geografico:	2,407,450.00	0.00	2,407,450.00	0.00	1,052,147.00	1,052,147.00	1,052,147.00	1,355,303.00	1,355,303.00	0.00
					Total Grupo de Gasto:	2,407,450.00	0.00	2,407,450.00	0.00	1,052,147.00	1,052,147.00	1,052,147.00	1,355,303.00	1,355,303.00	0.00
					100 SERVICIOS NO PERSONALES										
113	0101	11			TELEFONIA	25,000.00	-15,000.00	10,000.00	0.00	0.00	0.00	0.00	10,000.00	10,000.00	0.00
121	0101	11			DIVULGACION E INFORMACION	25,000.00	-15,000.00	10,000.00	0.00	0.00	0.00	0.00	10,000.00	10,000.00	0.00
122	0101	11			IMPRESION, ENCUADERNACION Y REPRODUCCION	25,000.00	-15,000.00	10,000.00	0.00	0.00	0.00	0.00	10,000.00	10,000.00	0.00
133	0101	11			VIATICOS EN EL INTERIOR	90,000.00	0.00	90,000.00	0.00	13,429.20	13,429.20	13,429.20	76,570.80	76,570.80	0.00
168	0101	11			MANT. Y REP. DE EQUIPO DE COMPUTO	17,000.00	-10,000.00	7,000.00	0.00	0.00	0.00	0.00	7,000.00	7,000.00	0.00
196	0101	11			SERVICIOS DE ATENCION Y PROTOCOLO	20,000.00	-10,000.00	10,000.00	0.00	0.00	0.00	0.00	10,000.00	10,000.00	0.00
199	0101	11			OTROS SERVICIOS NO PERSONALES	5,000.00	0.00	5,000.00	0.00	0.00	0.00	0.00	5,000.00	5,000.00	0.00
					Total Fuente:	207,000.00	-65,000.00	142,000.00	0.00	13,429.20	13,429.20	13,429.20	128,570.80	128,570.80	0.00
					Total Geografico:	207,000.00	-65,000.00	142,000.00	0.00	13,429.20	13,429.20	13,429.20	128,570.80	128,570.80	0.00
					Total Grupo de Gasto:	207,000.00	-65,000.00	142,000.00	0.00	13,429.20	13,429.20	13,429.20	128,570.80	128,570.80	0.00
					200 MATERIALES Y SUMINISTROS										
241	0101	11			PAPEL DE ESCRITORIO	30,000.00	-20,000.00	10,000.00	0.00	0.00	0.00	0.00	10,000.00	10,000.00	0.00
243	0101	11			PRODUCTOS DE PAPEL O CARTON	8,000.00	-5,000.00	3,000.00	0.00	95.00	95.00	95.00	2,905.00	2,905.00	0.00
261	0101	11			ELEMENTOS Y COMPUESTOS QUIMICOS	5,000.00	-4,000.00	1,000.00	0.00	0.00	0.00	0.00	1,000.00	1,000.00	0.00
262	0101	11			COMBUSTIBLES Y LUBRICANTES	100,000.00	-50,000.00	50,000.00	0.00	0.00	0.00	0.00	50,000.00	50,000.00	0.00
267	0101	11			TINTES, PINTURAS Y COLORANTES	20,000.00	-10,000.00	10,000.00	0.00	6,480.00	6,480.00	6,480.00	3,520.00	3,520.00	0.00
268	0101	11			PRODUCTOS PLASTICOS, NYLON, VINIL Y P.V.C.	6,000.00	-4,000.00	2,000.00	0.00	1,135.50	1,135.50	1,135.50	864.50	864.50	0.00
291	0101	11			UTILES DE OFICINA	11,000.00	-8,000.00	3,000.00	0.00	845.00	845.00	845.00	2,155.00	2,155.00	0.00
297	0101	11			UTILES, ACCESORIOS Y MATERIALES ELECTRICOS	7,000.00	-5,000.00	2,000.00	0.00	0.00	0.00	0.00	2,000.00	2,000.00	0.00
298	0101	11			ACCESORIOS Y REPUESTOS EN GENERAL	6,000.00	0.00	6,000.00	0.00	6,000.00	6,000.00	6,000.00	0.00	0.00	0.00
					Total Fuente:	193,000.00	-106,000.00	87,000.00	0.00	14,555.50	14,555.50	14,555.50	72,444.50	72,444.50	0.00

34

Sistema de Contabilidad Integrada Gubernamental
Ejecución de Gastos - Reportes - Información Analítica

Ejecución Analítica del Presupuesto

Expresado en Quetzales

PAGINA : 15 DE 20

FECHA : 08/05/2017

HORA : 9:47.32

REPORTE: R00804480.rpt

DEL MES DE ENERO AL MES DE ABRIL

EJERCICIO: 2017

PG	SPG	PY	ACT	OBR	DESCRIPCION	ASIGNADO	MODIFICACIONES	VIGENTE	PRE-COMPROMETIDO	COMPROMETIDO	DEVENGADO	PAGADO	SALDO POR COMPROMETER	SALDO POR DEVENGAR	SALDO POR PAGAR
UBG	FTE														
					Total Geografico:	193,000.00	-106,000.00	87,000.00	0.00	14,555.50	14,555.50	14,555.50	72,444.50	72,444.50	0.00
					Total Grupo de Gasto:	193,000.00	-106,000.00	87,000.00	0.00	14,555.50	14,555.50	14,555.50	72,444.50	72,444.50	0.00
991	0101	11			900 ASIGNACIONES GLOBALES										
					CREDITOS DE RESERVA	266,956.00	-266,956.00	0.00	0.00	0.00	0.00	0.00	0.00	0.00	0.00
					Total Fuente:	266,956.00	-266,956.00	0.00	0.00	0.00	0.00	0.00	0.00	0.00	0.00
					Total Geografico:	266,956.00	-266,956.00	0.00	0.00	0.00	0.00	0.00	0.00	0.00	0.00
					Total Grupo de Gasto:	266,956.00	-266,956.00	0.00	0.00	0.00	0.00	0.00	0.00	0.00	0.00
					Total Actividad / Obra:	3,074,406.00	-437,956.00	2,636,450.00	0.00	1,080,131.70	1,080,131.70	1,080,131.70	1,556,318.30	1,556,318.30	0.00
	003	000			GENERACION DE ENCUESTAS NACIONALES										
					000 SERVICIOS PERSONALES										
029	0101	11			OTRAS REMUNERACIONES DE PERSONAL TEMPORAL	600,000.00	937,985.00	1,537,985.00	0.00	579,028.38	579,028.38	579,028.38	958,956.62	958,956.62	0.00
					Total Fuente:	600,000.00	937,985.00	1,537,985.00	0.00	579,028.38	579,028.38	579,028.38	958,956.62	958,956.62	0.00
029	0101	31			OTRAS REMUNERACIONES DE PERSONAL TEMPORAL	2,350,000.00	-937,985.00	1,412,015.00	0.00	0.00	0.00	0.00	1,412,015.00	1,412,015.00	0.00
					Total Fuente:	2,350,000.00	-937,985.00	1,412,015.00	0.00	0.00	0.00	0.00	1,412,015.00	1,412,015.00	0.00
					Total Geografico:	2,950,000.00	0.00	2,950,000.00	0.00	579,028.38	579,028.38	579,028.38	2,370,971.62	2,370,971.62	0.00
					Total Grupo de Gasto:	2,950,000.00	0.00	2,950,000.00	0.00	579,028.38	579,028.38	579,028.38	2,370,971.62	2,370,971.62	0.00
					100 SERVICIOS NO PERSONALES										
113	0101	11			TELEFONIA	10,000.00	0.00	10,000.00	0.00	0.00	0.00	0.00	10,000.00	10,000.00	0.00
121	0101	11			DIVULGACION E INFORMACION	5,000.00	100,000.00	105,000.00	0.00	1,700.00	1,700.00	1,700.00	103,300.00	103,300.00	0.00
122	0101	11			IMPRESION, ENCUADERNACION Y REPRODUCCION	15,000.00	100,000.00	115,000.00	0.00	14,089.95	14,089.95	14,089.95	100,910.05	100,910.05	0.00
133	0101	11			VIATICOS EN EL INTERIOR	100,000.00	150,000.00	250,000.00	0.00	0.00	0.00	0.00	250,000.00	250,000.00	0.00
165	0101	11			MANT. Y REP. DE MEDIOS DE TRANSPORTE	20,000.00	0.00	20,000.00	0.00	18,465.80	18,465.80	18,465.80	1,534.20	1,534.20	0.00
185	0101	11			SERVICIOS DE CAPACITACION	60,000.00	50,000.00	110,000.00	0.00	20,000.00	20,000.00	20,000.00	90,000.00	90,000.00	0.00
					Total Fuente:	210,000.00	400,000.00	610,000.00	0.00	54,255.75	54,255.75	54,255.75	555,744.25	555,744.25	0.00
113	0101	31			TELEFONIA	40,000.00	0.00	40,000.00	0.00	0.00	0.00	0.00	40,000.00	40,000.00	0.00
121	0101	31			DIVULGACION E INFORMACION	100,000.00	-100,000.00	0.00	0.00	0.00	0.00	0.00	0.00	0.00	0.00
122	0101	31			IMPRESION, ENCUADERNACION Y REPRODUCCION	70,000.00	-70,000.00	0.00	0.00	0.00	0.00	0.00	0.00	0.00	0.00
133	0101	31			VIATICOS EN EL INTERIOR	1,000,000.00	-1,000,000.00	0.00	0.00	0.00	0.00	0.00	0.00	0.00	0.00
141	0101	31			TRANSPORTE DE PERSONAS	11,000.00	0.00	11,000.00	0.00	0.00	0.00	0.00	11,000.00	11,000.00	0.00
196	0101	31			SERVICIOS DE ATENCION Y PROTOCOLO	15,000.00	0.00	15,000.00	0.00	0.00	0.00	0.00	15,000.00	15,000.00	0.00

35

Sistema de Contabilidad Integrada Gubernamental
Ejecución de Gastos - Reportes - Información Analítica

Ejecución Analítica del Presupuesto

Expresado en Quetzales

PAGINA : 16 DE 20

FECHA : 08/05/2017

HORA : 9:47.32

REPORTE: R00804480.rpt

DEL MES DE ENERO AL MES DE ABRIL

EJERCICIO: 2017

PG	SPG	PY	ACT	OBR	DESCRIPCION	ASIGNADO	MODIFICACIONES	VIGENTE	PRE-COMPROMETIDO	COMPROMETIDO	DEVENGADO	PAGADO	SALDO POR COMPROMETER	SALDO POR DEVENGAR	SALDO POR PAGAR
UBG	FTE														
199	0101	31			OTROS SERVICIOS NO PERSONALES	14,000.00	0.00	14,000.00	0.00	0.00	0.00	0.00	14,000.00	14,000.00	0.00
					Total Fuente:	1,250,000.00	-1,170,000.00	80,000.00	0.00	0.00	0.00	0.00	80,000.00	80,000.00	0.00
					Total Geografico:	1,460,000.00	-770,000.00	690,000.00	0.00	54,255.75	54,255.75	54,255.75	635,744.25	635,744.25	0.00
					Total Grupo de Gasto:	1,460,000.00	-770,000.00	690,000.00	0.00	54,255.75	54,255.75	54,255.75	635,744.25	635,744.25	0.00
					200 MATERIALES Y SUMINISTROS										
211	0101	11			ALIMENTOS PARA PERSONAS	50,000.00	-30,000.00	20,000.00	0.00	0.00	0.00	0.00	20,000.00	20,000.00	0.00
241	0101	11			PAPEL DE ESCRITORIO	10,000.00	50,000.00	60,000.00	0.00	0.00	0.00	0.00	60,000.00	60,000.00	0.00
243	0101	11			PRODUCTOS DE PAPEL O CARTON	5,000.00	0.00	5,000.00	0.00	0.00	0.00	0.00	5,000.00	5,000.00	0.00
244	0101	11			PRODUCTOS DE ARTES GRAFICAS	5,000.00	0.00	5,000.00	0.00	240.00	240.00	240.00	4,760.00	4,760.00	0.00
253	0101	11			LLANTAS Y NEUMATICOS	50,000.00	0.00	50,000.00	0.00	0.00	0.00	0.00	50,000.00	50,000.00	0.00
262	0101	11			COMBUSTIBLES Y LUBRICANTES	100,000.00	200,000.00	300,000.00	0.00	0.00	0.00	0.00	300,000.00	300,000.00	0.00
267	0101	11			TINTES, PINTURAS Y COLORANTES	15,000.00	162,015.00	177,015.00	0.00	0.00	0.00	0.00	177,015.00	177,015.00	0.00
268	0101	11			PRODUCTOS PLASTICOS, NYLON, VINIL Y P.V.C.	10,000.00	0.00	10,000.00	0.00	0.00	0.00	0.00	10,000.00	10,000.00	0.00
291	0101	11			UTILES DE OFICINA	10,000.00	40,000.00	50,000.00	0.00	0.00	0.00	0.00	50,000.00	50,000.00	0.00
297	0101	11			UTILES, ACCESORIOS Y MATERIALES ELECTRICOS	10,000.00	0.00	10,000.00	0.00	0.00	0.00	0.00	10,000.00	10,000.00	0.00
298	0101	11			ACCESORIOS Y REPUESTOS EN GENERAL	25,000.00	60,000.00	85,000.00	0.00	24,733.96	24,733.96	24,733.96	60,266.04	60,266.04	0.00
					Total Fuente:	290,000.00	482,015.00	772,015.00	0.00	24,973.96	24,973.96	24,973.96	747,041.04	747,041.04	0.00
241	0101	31			PAPEL DE ESCRITORIO	60,000.00	-60,000.00	0.00	0.00	0.00	0.00	0.00	0.00	0.00	0.00
262	0101	31			COMBUSTIBLES Y LUBRICANTES	250,000.00	-250,000.00	0.00	0.00	0.00	0.00	0.00	0.00	0.00	0.00
267	0101	31			TINTES, PINTURAS Y COLORANTES	80,000.00	0.00	80,000.00	0.00	0.00	0.00	0.00	80,000.00	80,000.00	0.00
268	0101	31			PRODUCTOS PLASTICOS, NYLON, VINIL Y P.V.C.	5,000.00	0.00	5,000.00	0.00	0.00	0.00	0.00	5,000.00	5,000.00	0.00
291	0101	31			UTILES DE OFICINA	5,000.00	0.00	5,000.00	0.00	0.00	0.00	0.00	5,000.00	5,000.00	0.00
					Total Fuente:	400,000.00	-310,000.00	90,000.00	0.00	0.00	0.00	0.00	90,000.00	90,000.00	0.00
					Total Geografico:	690,000.00	172,015.00	862,015.00	0.00	24,973.96	24,973.96	24,973.96	837,041.04	837,041.04	0.00
					Total Grupo de Gasto:	690,000.00	172,015.00	862,015.00	0.00	24,973.96	24,973.96	24,973.96	837,041.04	837,041.04	0.00
					Total Actividad / Obra:	5,100,000.00	-597,985.00	4,502,015.00	0.00	658,258.09	658,258.09	658,258.09	3,843,756.91	3,843,756.91	0.00
004	000				GENERACION DE CENSOS NACIONALES										
					900 ASIGNACIONES GLOBALES										

36

**Sistema de Contabilidad Integrada Gubernamental
Ejecución de Gastos - Reportes - Información Analítica**

Ejecución Analítica del Presupuesto

Expresado en Quetzales

PAGINA : 17 DE 20
FECHA : 08/05/2017
HORA : 9:47.32
REPORTE: R00804480.rpt

DEL MES DE ENERO AL MES DE ABRIL

EJERCICIO: 2017

PG	SPG	PY	ACT	OBR	DESCRIPCION	ASIGNADO	MODIFICACIONES	VIGENTE	PRE-COMPROMETIDO	COMPROMETIDO	DEVENGADO	PAGADO	SALDO POR COMPROMETER	SALDO POR DEVENGAR	SALDO POR PAGAR
UBG	FTE														
991	0101	52			CREDITOS DE RESERVA	25,000,000.00	0.00	25,000,000.00	0.00	0.00	0.00	0.00	25,000,000.00	25,000,000.00	0.00
					Total Fuente:	25,000,000.00	0.00	25,000,000.00	0.00	0.00	0.00	0.00	25,000,000.00	25,000,000.00	0.00
					Total Geografico:	25,000,000.00	0.00	25,000,000.00	0.00	0.00	0.00	0.00	25,000,000.00	25,000,000.00	0.00
					Total Grupo de Gasto:	25,000,000.00	0.00	25,000,000.00	0.00	0.00	0.00	0.00	25,000,000.00	25,000,000.00	0.00
					Total Actividad / Obra:	25,000,000.00	0.00	25,000,000.00	0.00	0.00	0.00	0.00	25,000,000.00	25,000,000.00	0.00
					Total Proyecto:	39,263,380.00	-1,130,941.00	38,132,439.00	0.00	2,199,037.79	2,199,037.79	2,199,037.79	35,933,401.21	35,933,401.21	0.00
					Total Sub Programa:	39,263,380.00	-1,130,941.00	38,132,439.00	0.00	2,199,037.79	2,199,037.79	2,199,037.79	35,933,401.21	35,933,401.21	0.00
					Total Programa:	39,263,380.00	-1,130,941.00	38,132,439.00	0.00	2,199,037.79	2,199,037.79	2,199,037.79	35,933,401.21	35,933,401.21	0.00
12					PRODUCCION DE ESTADISTICAS E INDICADORES										
					00 SIN SUBPROGRAMA										
					000 SIN PROYECTO										
					001 000 ESTADISTICAS CONTINUAS										
					000 SERVICIOS PERSONALES										
011	0101	11			PERSONAL PERMANENTE	1,275,324.00	0.00	1,275,324.00	0.00	417,784.00	417,784.00	417,784.00	857,540.00	857,540.00	0.00
012	0101	11			COMPLEMENTO PERSONAL AL SALARIO DEL PERSONAL PERMANENTE	360,768.00	0.00	360,768.00	0.00	117,856.00	117,856.00	117,856.00	242,912.00	242,912.00	0.00
013	0101	11			COMPLEMENTO POR ANTIGÜEDAD AL PERSONAL PERMANENTE	265,200.00	0.00	265,200.00	0.00	85,200.00	85,200.00	85,200.00	180,000.00	180,000.00	0.00
014	0101	11			COMPLEMENTO POR CALIDAD PROFESIONAL AL PERSONAL PERMANENTE	40,500.00	0.00	40,500.00	0.00	13,500.00	13,500.00	13,500.00	27,000.00	27,000.00	0.00
015	0101	11			COMPLEMENTOS ESPECIFICOS AL PERSONAL PERMANENTE	873,120.00	0.00	873,120.00	0.00	285,120.00	285,120.00	285,120.00	588,000.00	588,000.00	0.00
029	0101	11			OTRAS REMUNERACIONES DE PERSONAL TEMPORAL	200,000.00	0.00	200,000.00	0.00	59,600.00	59,600.00	59,600.00	140,400.00	140,400.00	0.00
063	0101	11			GASTOS DE REPRESENTACION EN EL INTERIOR	3,600.00	0.00	3,600.00	0.00	1,200.00	1,200.00	1,200.00	2,400.00	2,400.00	0.00
071	0101	11			AGUINALDO	225,326.00	0.00	225,326.00	0.00	0.00	0.00	0.00	225,326.00	225,326.00	0.00
072	0101	11			BONIFICACION ANUAL (BONO 14)	225,326.00	0.00	225,326.00	0.00	0.00	0.00	0.00	225,326.00	225,326.00	0.00
073	0101	11			BONO VACACIONAL	55,500.00	0.00	55,500.00	0.00	0.00	0.00	0.00	55,500.00	55,500.00	0.00
					Total Fuente:	3,524,664.00	0.00	3,524,664.00	0.00	980,260.00	980,260.00	980,260.00	2,544,404.00	2,544,404.00	0.00
					Total Geografico:	3,524,664.00	0.00	3,524,664.00	0.00	980,260.00	980,260.00	980,260.00	2,544,404.00	2,544,404.00	0.00
					Total Grupo de Gasto:	3,524,664.00	0.00	3,524,664.00	0.00	980,260.00	980,260.00	980,260.00	2,544,404.00	2,544,404.00	0.00
					100 SERVICIOS NO PERSONALES										
121	0101	11			DIVULGACION E INFORMACION	10,000.00	-5,000.00	5,000.00	0.00	1,495.00	1,495.00	1,495.00	3,505.00	3,505.00	0.00
122	0101	11			IMPRESION, ENCUADERNACION Y REPRODUCCION	10,000.00	-5,000.00	5,000.00	0.00	5,000.00	5,000.00	5,000.00	0.00	0.00	0.00

37

**Sistema de Contabilidad Integrada Gubernamental
Ejecución de Gastos - Reportes - Información Analítica**

Ejecución Analítica del Presupuesto

Expresado en Quetzales

PAGINA : 18 DE 20

FECHA : 08/05/2017

HORA : 9:47.32

REPORTE: R00804480.rpt

DEL MES DE ENERO AL MES DE ABRIL

EJERCICIO: 2017

PG	SPG	PY	ACT	OBR	DESCRIPCION	ASIGNADO	MODIFICACIONES	VIGENTE	PRE- COMPROMETIDO	COMPROMETIDO	DEVENGADO	PAGADO	SALDO POR COMPROMETER	SALDO POR DEVENGAR	SALDO POR PAGAR
UBG	FTE														
133	0101	11			VIATICOS EN EL INTERIOR	45,000.00	0.00	45,000.00	0.00	0.00	0.00	0.00	45,000.00	45,000.00	0.00
141	0101	11			TRANSPORTE DE PERSONAS	6,000.00	0.00	6,000.00	0.00	0.00	0.00	0.00	6,000.00	6,000.00	0.00
162	0101	11			MANT. Y REP. DE EQUIPO DE OFICINA	20,000.00	-15,000.00	5,000.00	0.00	0.00	0.00	0.00	5,000.00	5,000.00	0.00
168	0101	11			MANT. Y REP. DE EQUIPO DE COMPUTO	12,000.00	-8,000.00	4,000.00	0.00	0.00	0.00	0.00	4,000.00	4,000.00	0.00
199	0101	11			OTROS SERVICIOS NO PERSONALES	10,000.00	-9,000.00	1,000.00	0.00	0.00	0.00	0.00	1,000.00	1,000.00	0.00
					Total Fuente:	113,000.00	-42,000.00	71,000.00	0.00	6,495.00	6,495.00	6,495.00	64,505.00	64,505.00	0.00
					Total Geografico:	113,000.00	-42,000.00	71,000.00	0.00	6,495.00	6,495.00	6,495.00	64,505.00	64,505.00	0.00
					Total Grupo de Gasto:	113,000.00	-42,000.00	71,000.00	0.00	6,495.00	6,495.00	6,495.00	64,505.00	64,505.00	0.00
211	0101	11			200 MATERIALES Y SUMINISTROS ALIMENTOS PARA PERSONAS	20,000.00	-15,000.00	5,000.00	0.00	0.00	0.00	0.00	5,000.00	5,000.00	0.00
241	0101	11			PAPEL DE ESCRITORIO	6,000.00	-3,000.00	3,000.00	0.00	0.00	0.00	0.00	3,000.00	3,000.00	0.00
262	0101	11			COMBUSTIBLES Y LUBRICANTES	22,000.00	0.00	22,000.00	0.00	0.00	0.00	0.00	22,000.00	22,000.00	0.00
267	0101	11			TINTES, PINTURAS Y COLORANTES	22,000.00	-10,000.00	12,000.00	0.00	0.00	0.00	0.00	12,000.00	12,000.00	0.00
291	0101	11			UTILES DE OFICINA	15,000.00	-10,000.00	5,000.00	0.00	0.00	0.00	0.00	5,000.00	5,000.00	0.00
297	0101	11			UTILES, ACCESORIOS Y MATERIALES ELECTRICOS	2,000.00	0.00	2,000.00	0.00	0.00	0.00	0.00	2,000.00	2,000.00	0.00
					Total Fuente:	87,000.00	-38,000.00	49,000.00	0.00	0.00	0.00	0.00	49,000.00	49,000.00	0.00
					Total Geografico:	87,000.00	-38,000.00	49,000.00	0.00	0.00	0.00	0.00	49,000.00	49,000.00	0.00
					Total Grupo de Gasto:	87,000.00	-38,000.00	49,000.00	0.00	0.00	0.00	0.00	49,000.00	49,000.00	0.00
					Total Actividad / Obra:	3,724,664.00	-80,000.00	3,644,664.00	0.00	986,755.00	986,755.00	986,755.00	2,657,909.00	2,657,909.00	0.00
002	000				INDICES E INDICADORES ECONOMICOS										
029	0101	11			000 SERVICIOS PERSONALES OTRAS REMUNERACIONES DE PERSONAL TEMPORAL	7,000,000.00	0.00	7,000,000.00	0.00	407,450.00	407,450.00	407,450.00	6,592,550.00	6,592,550.00	0.00
					Total Fuente:	7,000,000.00	0.00	7,000,000.00	0.00	407,450.00	407,450.00	407,450.00	6,592,550.00	6,592,550.00	0.00
					Total Geografico:	7,000,000.00	0.00	7,000,000.00	0.00	407,450.00	407,450.00	407,450.00	6,592,550.00	6,592,550.00	0.00
					Total Grupo de Gasto:	7,000,000.00	0.00	7,000,000.00	0.00	407,450.00	407,450.00	407,450.00	6,592,550.00	6,592,550.00	0.00
114	0101	11			100 SERVICIOS NO PERSONALES CORREOS Y TELEGRAFOS	15,000.00	0.00	15,000.00	0.00	0.00	0.00	0.00	15,000.00	15,000.00	0.00
121	0101	11			DIVULGACION E INFORMACION	15,000.00	0.00	15,000.00	0.00	15,000.00	15,000.00	15,000.00	0.00	0.00	0.00
122	0101	11			IMPRESION, ENCUADERNACION Y REPRODUCCION	15,000.00	0.00	15,000.00	0.00	14,600.00	14,600.00	14,600.00	400.00	400.00	0.00

38

Sistema de Contabilidad Integrada Gubernamental
Ejecución de Gastos - Reportes - Informacion Analitica

Ejecucion Analitica del Presupuesto

Expresado en Quetzales

PAGINA : 19 DE 20

FECHA : 08/05/2017

HORA : 9:47.32

REPORTE: R00804480.rpt

DEL MES DE ENERO AL MES DE ABRIL

EJERCICIO: 2017

PG	SPG	PY	ACT	OBR	DESCRIPCION	ASIGNADO	MODIFICACIONES	VIGENTE	PRE- COMPROMETIDO	COMPROMETIDO	DEVENGADO	PAGADO	SALDO POR COMPROMETER	SALDO POR DEVENGAR	SALDO POR PAGAR
UBG	FTE														
133	0101	11			VIATICOS EN EL INTERIOR	40,000.00	0.00	40,000.00	0.00	0.00	0.00	0.00	40,000.00	40,000.00	0.00
141	0101	11			TRANSPORTE DE PERSONAS	15,000.00	0.00	15,000.00	0.00	0.00	0.00	0.00	15,000.00	15,000.00	0.00
142	0101	11			FLETES	5,000.00	0.00	5,000.00	0.00	4,763.00	4,763.00	4,763.00	237.00	237.00	0.00
151	0101	11			ARREND. DE EDIFICIOS Y LOCALES	280,000.00	-280,000.00	0.00	0.00	0.00	0.00	0.00	0.00	0.00	0.00
162	0101	11			MANT. Y REP. DE EQUIPO DE OFICINA	5,000.00	0.00	5,000.00	0.00	0.00	0.00	0.00	5,000.00	5,000.00	0.00
168	0101	11			MANT. Y REP. DE EQUIPO DE COMPUTO	10,000.00	0.00	10,000.00	0.00	0.00	0.00	0.00	10,000.00	10,000.00	0.00
181	0101	11			ESTUDIOS, INVEST. Y PROYECTOS DE FACTIBILIDAD	15,300,000.00	-7,000,000.00	8,300,000.00	0.00	115,000.00	115,000.00	115,000.00	8,185,000.00	8,185,000.00	0.00
186	0101	11			SERV. DE INFORMATICA Y SISTEMAS COMPUT.	900,000.00	0.00	900,000.00	0.00	45,000.00	45,000.00	45,000.00	855,000.00	855,000.00	0.00
					Total Fuente:	16,600,000.00	-7,280,000.00	9,320,000.00	0.00	194,363.00	194,363.00	194,363.00	9,125,637.00	9,125,637.00	0.00
					Total Geografico:	16,600,000.00	-7,280,000.00	9,320,000.00	0.00	194,363.00	194,363.00	194,363.00	9,125,637.00	9,125,637.00	0.00
					Total Grupo de Gasto:	16,600,000.00	-7,280,000.00	9,320,000.00	0.00	194,363.00	194,363.00	194,363.00	9,125,637.00	9,125,637.00	0.00
					200 MATERIALES Y SUMINISTROS										
211	0101	11			ALIMENTOS PARA PERSONAS	160,000.00	66,000.00	226,000.00	0.00	47,237.26	47,237.26	47,237.26	178,762.74	178,762.74	0.00
241	0101	11			PAPEL DE ESCRITORIO	10,000.00	0.00	10,000.00	0.00	1,256.00	1,256.00	1,256.00	8,744.00	8,744.00	0.00
243	0101	11			PRODUCTOS DE PAPEL O CARTON	10,000.00	0.00	10,000.00	0.00	0.00	0.00	0.00	10,000.00	10,000.00	0.00
262	0101	11			COMBUSTIBLES Y LUBRICANTES	135,000.00	-135,000.00	0.00	0.00	0.00	0.00	0.00	0.00	0.00	0.00
267	0101	11			TINTES, PINTURAS Y COLORANTES	15,000.00	0.00	15,000.00	0.00	0.00	0.00	0.00	15,000.00	15,000.00	0.00
291	0101	11			UTILES DE OFICINA	15,000.00	150,000.00	165,000.00	0.00	0.00	0.00	0.00	165,000.00	165,000.00	0.00
297	0101	11			UTILES, ACCESORIOS Y MATERIALES ELECTRICOS	10,000.00	0.00	10,000.00	0.00	0.00	0.00	0.00	10,000.00	10,000.00	0.00
					Total Fuente:	355,000.00	81,000.00	436,000.00	0.00	48,493.26	48,493.26	48,493.26	387,506.74	387,506.74	0.00
					Total Geografico:	355,000.00	81,000.00	436,000.00	0.00	48,493.26	48,493.26	48,493.26	387,506.74	387,506.74	0.00
					Total Grupo de Gasto:	355,000.00	81,000.00	436,000.00	0.00	48,493.26	48,493.26	48,493.26	387,506.74	387,506.74	0.00
					300 PROPIEDAD, PLANTA, EQUIPO E INTANGIBLES										
322	0101	11			EQUIPO DE OFICINA	0.00	900,000.00	900,000.00	0.00	0.00	0.00	0.00	900,000.00	900,000.00	0.00
325	0101	11			EQUIPO DE TRANSPORTE	2,500,000.00	-900,000.00	1,600,000.00	0.00	0.00	0.00	0.00	1,600,000.00	1,600,000.00	0.00
328	0101	11			EQUIPO DE COMPUTO	1,000,000.00	0.00	1,000,000.00	0.00	82,500.00	82,500.00	82,500.00	917,500.00	917,500.00	0.00
329	0101	11			OTRAS MAQUINARIAS Y EQUIPOS	0.00	15,000.00	15,000.00	0.00	2,500.00	2,500.00	2,500.00	12,500.00	12,500.00	0.00
					Total Fuente:	3,500,000.00	15,000.00	3,515,000.00	0.00	85,000.00	85,000.00	85,000.00	3,430,000.00	3,430,000.00	0.00

39

**Sistema de Contabilidad Integrada Gubernamental
Ejecución de Gastos - Reportes - Información Analítica**

Ejecución Analítica del Presupuesto

Expresado en Quetzales

PAGINA : 20 DE 20

FECHA : 08/05/2017

HORA : 9:47.32

REPORTE: R00804480.rpt

DEL MES DE ENERO AL MES DE ABRIL

EJERCICIO: 2017

PG	SPG	PY	ACT	OBR	DESCRIPCION	ASIGNADO	MODIFICACIONES	VIGENTE	PRE- COMPROMETIDO	COMPROMETIDO	DEVENGADO	PAGADO	SALDO POR COMPROMETER	SALDO POR DEVENGAR	SALDO POR PAGAR
UBG	FTE														
					Total Geografico:	3,500,000.00	15,000.00	3,515,000.00	0.00	85,000.00	85,000.00	85,000.00	3,430,000.00	3,430,000.00	0.00
					Total Grupo de Gasto:	3,500,000.00	15,000.00	3,515,000.00	0.00	85,000.00	85,000.00	85,000.00	3,430,000.00	3,430,000.00	0.00
					Total Actividad / Obra:	27,455,000.00	-7,184,000.00	20,271,000.00	0.00	735,306.26	735,306.26	735,306.26	19,535,693.74	19,535,693.74	0.00
					Total Proyecto:	31,179,664.00	-7,264,000.00	23,915,664.00	0.00	1,722,061.26	1,722,061.26	1,722,061.26	22,193,602.74	22,193,602.74	0.00
					Total Sub Programa:	31,179,664.00	-7,264,000.00	23,915,664.00	0.00	1,722,061.26	1,722,061.26	1,722,061.26	22,193,602.74	22,193,602.74	0.00
					Total Programa:	31,179,664.00	-7,264,000.00	23,915,664.00	0.00	1,722,061.26	1,722,061.26	1,722,061.26	22,193,602.74	22,193,602.74	0.00
99					PARTIDAS NO ASIGNABLES A PROGRAMAS										
					00 SIN SUBPROGRAMA										
					000 SIN PROYECTO										
					001 000 APORTE PARA LA REALIZACION DEL XII CENSO NACIONAL DE POBLACION Y VII CEN										
					400 TRANSFERENCIAS CORRIENTES										
472	0101	41			TRANSFERENCIAS A ORGANISMOS E INSTITUCIONES INTERNACIONALES	249,000,000.00	0.00	249,000,000.00	0.00	50,500,000.00	50,500,000.00	50,500,000.00	198,500,000.00	198,500,000.00	0.00
					Total Fuente:	249,000,000.00	0.00	249,000,000.00	0.00	50,500,000.00	50,500,000.00	50,500,000.00	198,500,000.00	198,500,000.00	0.00
					Total Geografico:	249,000,000.00	0.00	249,000,000.00	0.00	50,500,000.00	50,500,000.00	50,500,000.00	198,500,000.00	198,500,000.00	0.00
					Total Grupo de Gasto:	249,000,000.00	0.00	249,000,000.00	0.00	50,500,000.00	50,500,000.00	50,500,000.00	198,500,000.00	198,500,000.00	0.00
					500 TRASFERENCIAS DE CAPITAL										
552	0101	41			TRANS. A ORGANISMOS E INST. INTERNAC.	20,500,000.00	0.00	20,500,000.00	0.00	10,500,000.00	10,500,000.00	10,500,000.00	10,000,000.00	10,000,000.00	0.00
					Total Fuente:	20,500,000.00	0.00	20,500,000.00	0.00	10,500,000.00	10,500,000.00	10,500,000.00	10,000,000.00	10,000,000.00	0.00
					Total Geografico:	20,500,000.00	0.00	20,500,000.00	0.00	10,500,000.00	10,500,000.00	10,500,000.00	10,000,000.00	10,000,000.00	0.00
					Total Grupo de Gasto:	20,500,000.00	0.00	20,500,000.00	0.00	10,500,000.00	10,500,000.00	10,500,000.00	10,000,000.00	10,000,000.00	0.00
					Total Actividad / Obra:	269,500,000.00	0.00	269,500,000.00	0.00	61,000,000.00	61,000,000.00	61,000,000.00	208,500,000.00	208,500,000.00	0.00
					Total Proyecto:	269,500,000.00	0.00	269,500,000.00	0.00	61,000,000.00	61,000,000.00	61,000,000.00	208,500,000.00	208,500,000.00	0.00
					Total Sub Programa:	269,500,000.00	0.00	269,500,000.00	0.00	61,000,000.00	61,000,000.00	61,000,000.00	208,500,000.00	208,500,000.00	0.00
					Total Programa:	269,500,000.00	0.00	269,500,000.00	0.00	61,000,000.00	61,000,000.00	61,000,000.00	208,500,000.00	208,500,000.00	0.00
					Total Unidad Ejecutora:	362,100,000.00	0.00	362,100,000.00	0.00	76,184,510.10	76,184,510.10	76,184,510.10	285,915,489.90	285,915,489.90	0.00

