

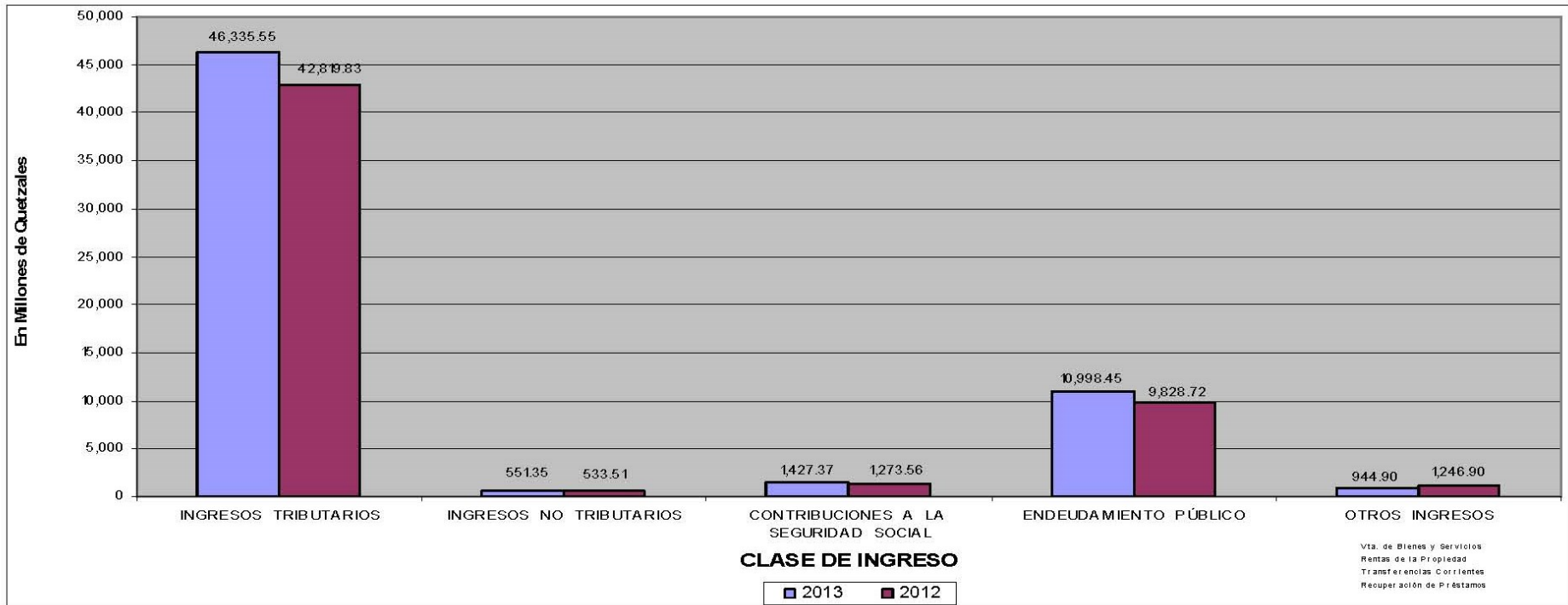
**Liquidación del Presupuesto General  
de Ingresos y Egresos del Estado  
y Cierre Contable  
Enero – Diciembre 2013**



# Base Legal

La Liquidación del Presupuesto General de Ingresos y Egresos del Estado, tiene como base legal para su cumplimiento el Artículo 241 de la Constitución Política de la República de Guatemala y el Artículo 22 del Decreto Número 30-2012 del Congreso de la República de Guatemala, "Ley del Presupuesto General de Ingresos y Egresos del Estado para el Ejercicio Fiscal Dos Mil Trece",

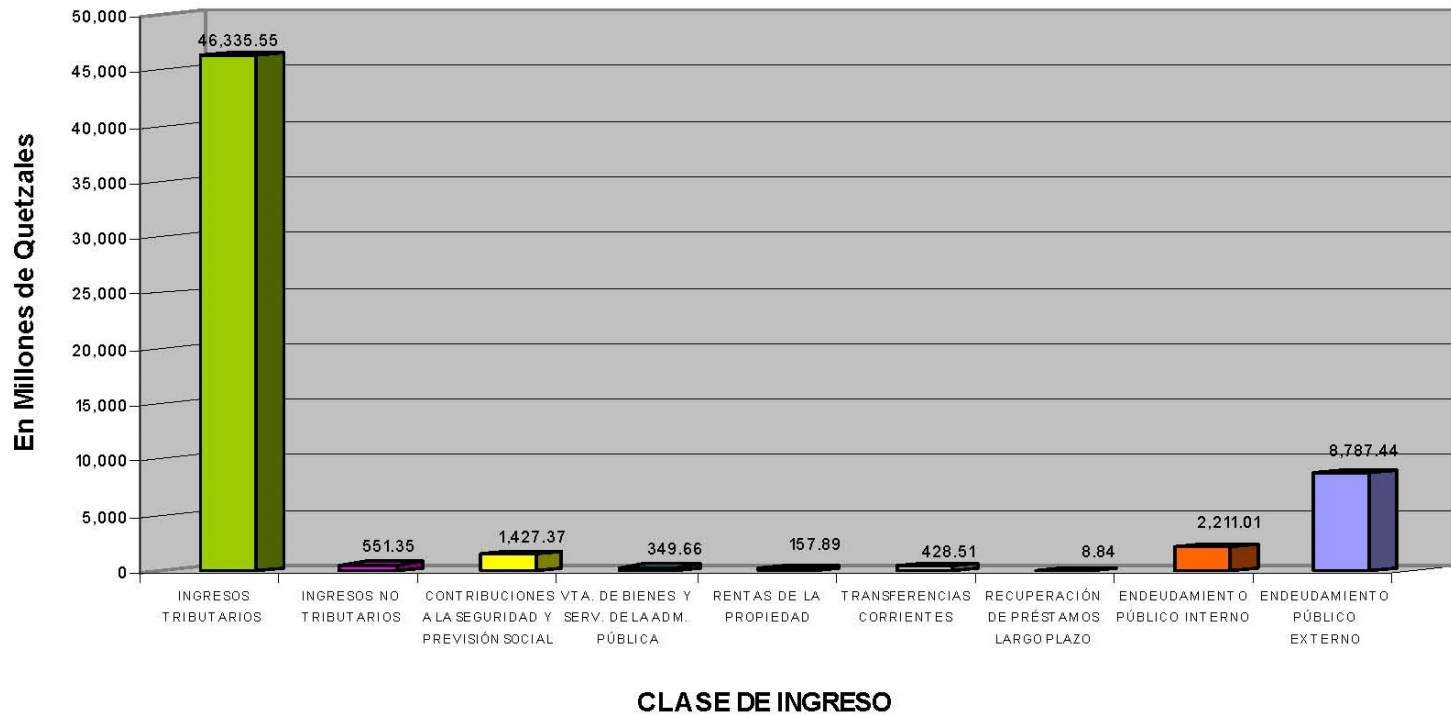
# Variación de Ingresos por Clase



# Ingresos Devengado por Entidad

E N T I D A D	DEVENGADO
MINISTERIO DE RELACIONES EXTERIORES	14,692,381.11
MINISTERIO DE GOBERNACIÓN	270,760,587.72
MINISTERIO DE LA DEFENSA NACIONAL	111,595,729.12
MINISTERIO DE FINANZAS PÚBLICAS	59,445,611,141.61
MINISTERIO DE EDUCACIÓN	3,970,938.00
MINISTERIO DE SALUD PÚBLICA Y ASISTENCIA SOCIAL	56,675,977.98
MINISTERIO DE TRABAJO Y PREVISIÓN SOCIAL	33,258,723.62
MINISTERIO DE ECONOMÍA	56,295,214.58
MINISTERIO DE AGRICULTURA, GANADERÍA Y ALIMENTACIÓN	50,633,761.44
MINISTERIO DE COMUNICACIONES, INFRAESTRUCTURA Y VIVIENDA	136,136,202.77
MINISTERIO DE ENERGÍA Y MINAS	21,598,160.80
MINISTERIO DE CULTURA Y DEPORTES	22,222,858.15
SECRETARÍAS Y OTRAS DEPENDENCIAS DEL EJECUTIVO	7,071,193.45
MINISTERIO DE AMBIENTE Y RECURSOS NATURALES	27,094,805.97
<b>TOTAL INGRESOS</b>	<b>60,257,617,676.32</b>

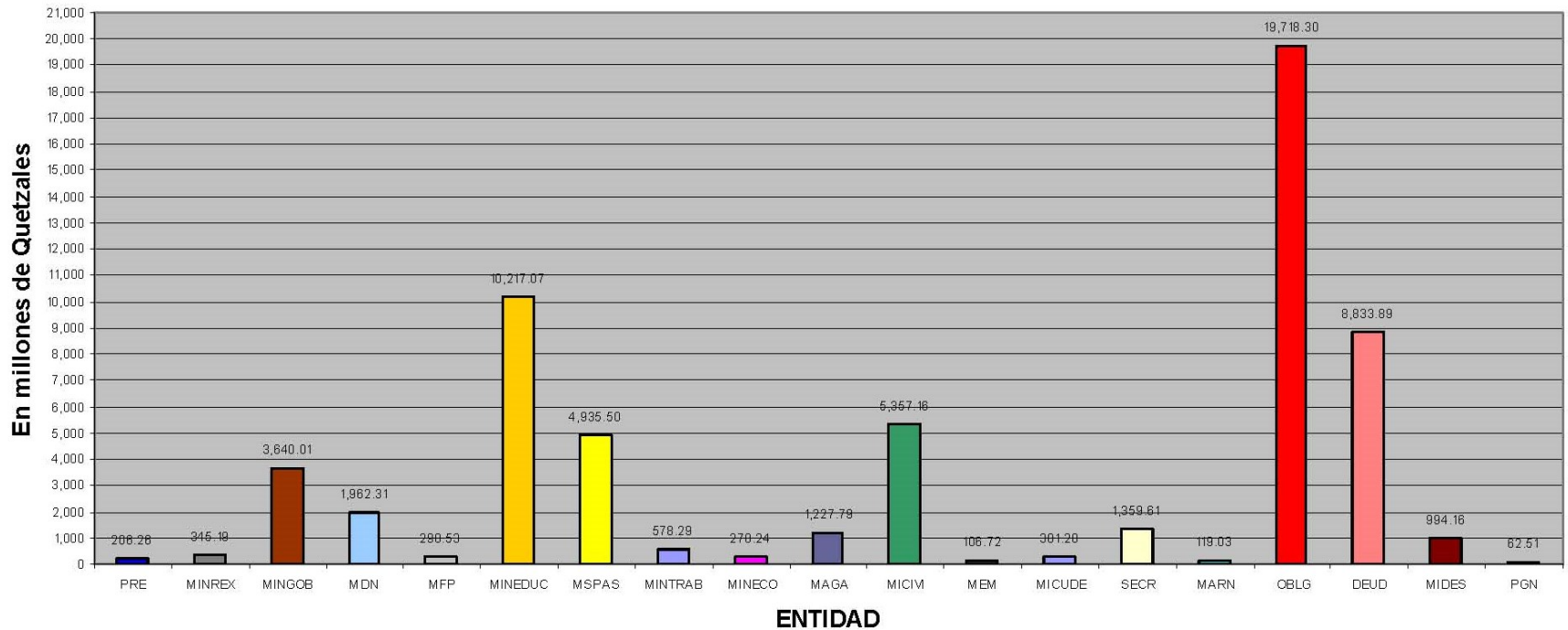
# Ingresos por Clase



# Comparativo de Egresos por Entidad

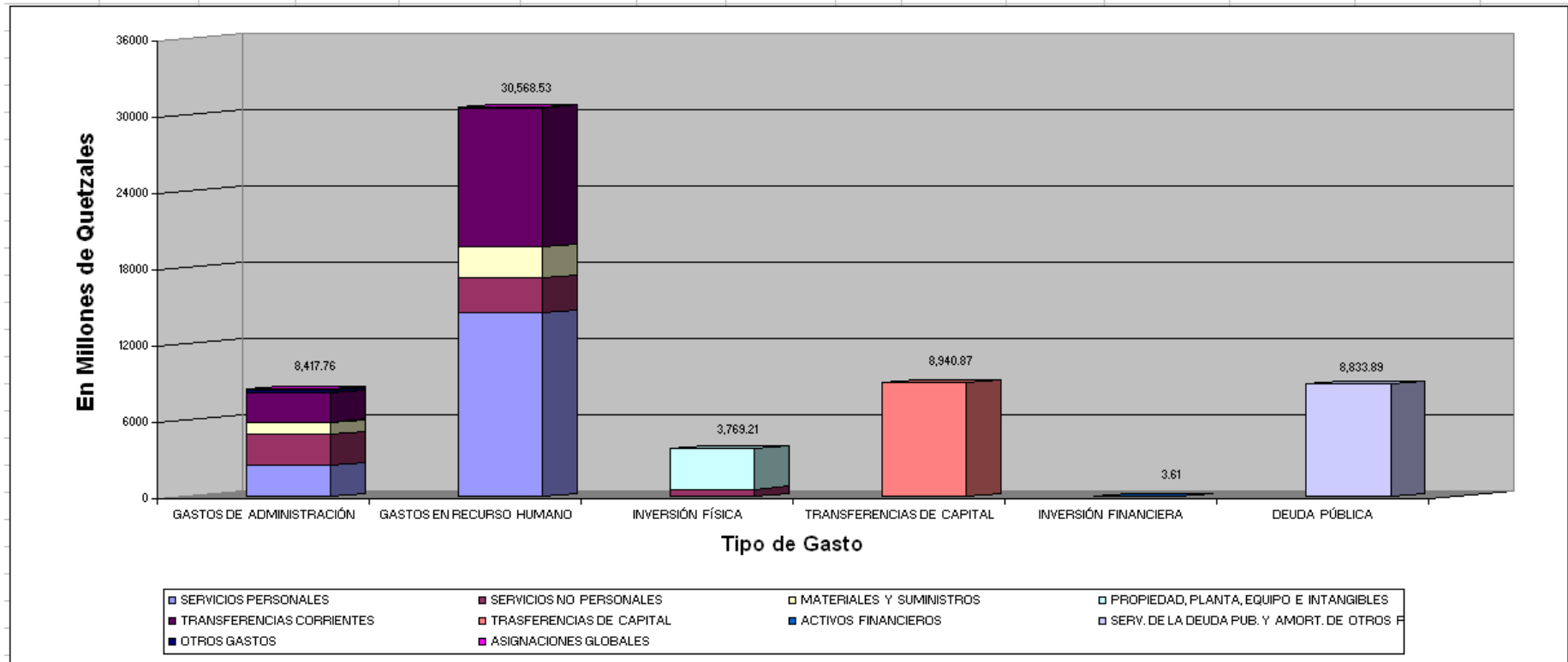
ENTIDAD	VIGENTE		Variación	DEVENGADO		Variación	PORCENTAJE EJECUCIÓN	
	2013	2012	Absoluta	2013	2012	Absoluta	2013	2012
	a	b	c = a - b	d	e	f = d - e	g=d/a*100	h=e/b*100
Presidencia de la República	217.14	199.35	17.79	206.26	194.83	11.43	94.99	97.73
Ministerio de Relaciones Exteriores	393.15	311.36	81.79	345.19	308.21	36.98	87.80	98.99
Ministerio de Gobernación	4,254.22	3,398.03	856.19	3,640.01	3,081.50	558.51	85.56	90.69
Ministerio de la Defensa Nacional	2,049.52	1,759.25	290.27	1,962.31	1,757.56	204.75	95.74	99.90
Ministerio de Finanzas Públicas	318.07	301.48	16.59	290.53	292.95	-2.42	91.34	97.17
Ministerio de Educación	10,643.83	9,913.48	730.35	10,217.07	9,593.29	623.78	95.99	96.77
Ministerio de Salud Pública y Asistencia Social	5,207.69	4,412.35	795.34	4,935.50	4,227.50	708.00	94.77	95.81
Ministerio de Trabajo y Previsión Social	582.51	568.13	14.38	578.29	558.73	19.56	99.28	98.34
Ministerio de Economía	326.12	242.24	83.88	278.24	232.73	45.51	85.32	96.08
Ministerio de Agricultura, Ganadería y Alimentación	1,757.47	1,503.28	254.19	1,227.79	1,415.91	-188.12	69.86	94.19
Ministerio de Comunicaciones, Infraestructura y Vivienda	6,164.40	5,724.95	439.45	5,357.16	5,241.90	115.26	86.90	91.56
Ministerio de Energía y Minas	117.33	200.82	-83.49	106.72	200.12	-93.40	90.96	99.65
Ministerio de Cultura y Deportes	426.00	372.99	53.01	301.28	299.17	2.11	70.72	80.21
Secretarías y Otras Dependencias	1,969.17	1,759.59	209.58	1,359.61	1,456.00	-96.39	69.04	82.75
Ministerio de Ambiente y Recursos Naturales	177.12	111.84	65.28	119.03	102.85	16.18	67.20	91.96
Obligaciones del Estado a Cargo del Tesoro	21,795.77	19,510.61	2,285.16	19,718.30	19,175.83	542.47	90.47	98.28
Servicios de la Deuda Pública	8,934.10	8,461.26	472.84	8,833.89	8,424.74	409.15	98.88	99.57
Ministerio de Desarrollo Social	1,586.84	1,235.42	351.42	994.16	1,100.39	-106.23	62.65	89.07
Procuraduría General de la Nación	64.99	60.96	4.03	62.51	57.78	4.73	96.18	94.78
<b>T O T A L</b>	<b>66,985.44</b>	<b>60,047.38</b>	<b>6,938.06</b>	<b>60,533.87</b>	<b>57,721.98</b>	<b>2,811.89</b>	<b>90.37</b>	<b>96.13</b>

# Egresos Devengado por Entidad



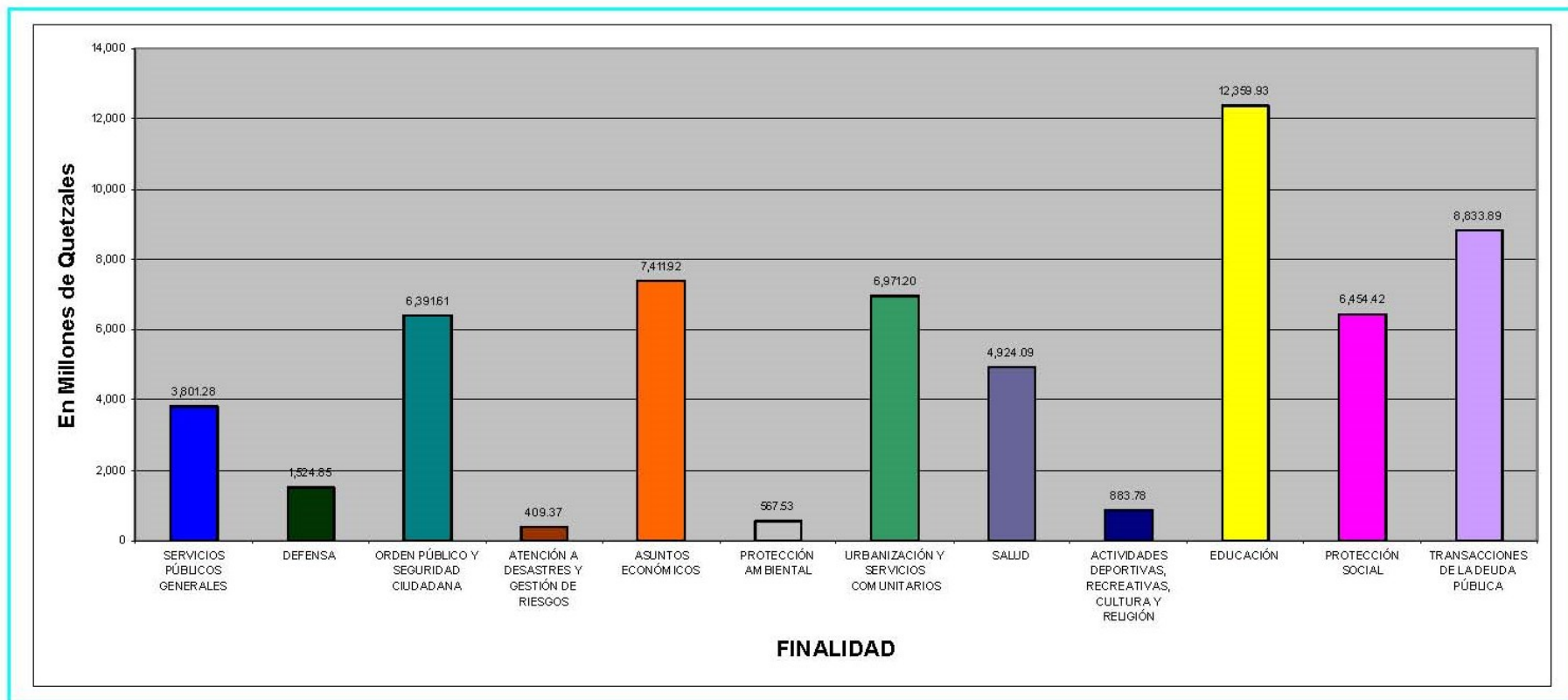


# Egresos por Tipo y Grupo de Gasto

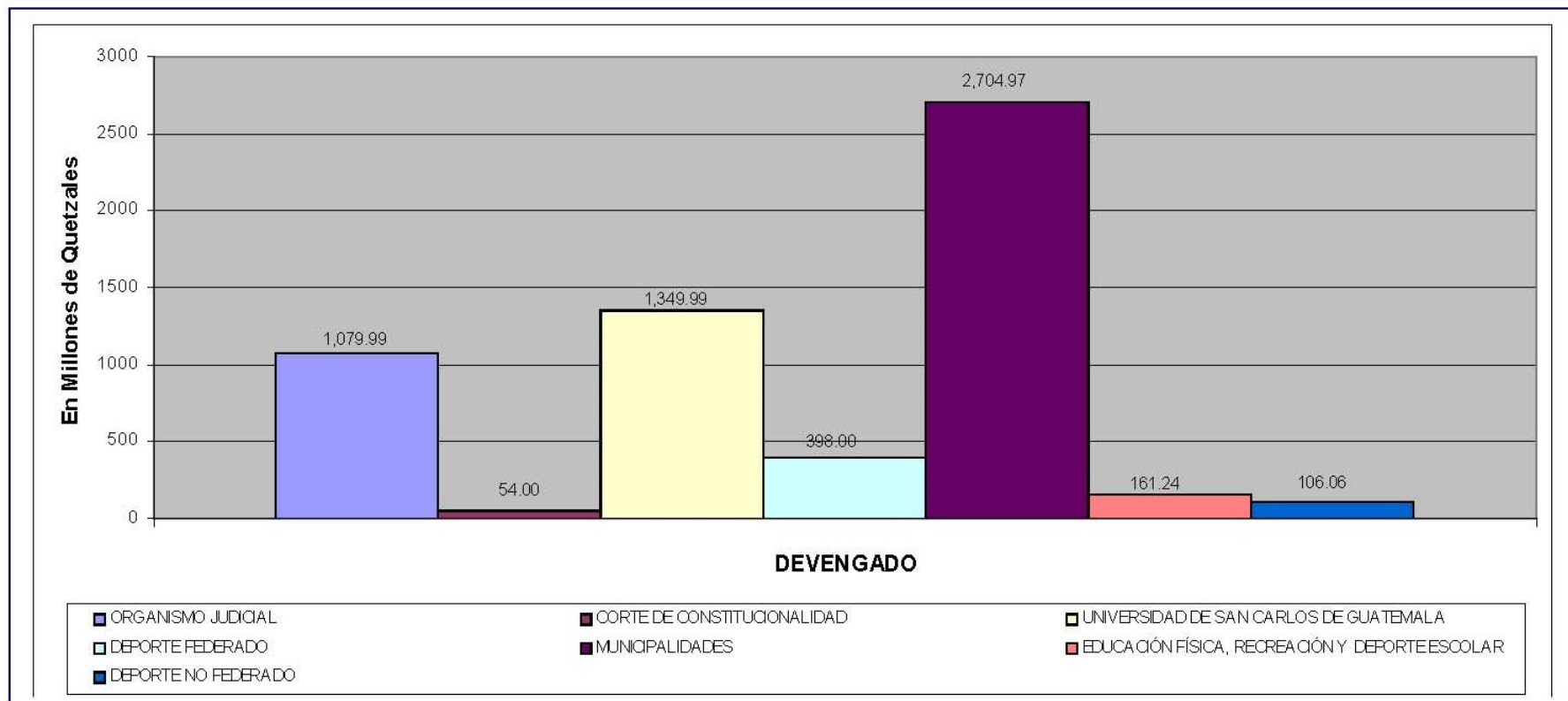




# Egresos por Función y Finalidad



# Aportes Constitucionales



# Estado de Resultados

Código	Descripción	Importe	Código	Descripción	Importe
<b>5000</b>	<b>INGRESOS</b>	<b>49,250,329,370.49</b>	<b>6120</b>	<b>INTERESES, COMISIONES Y OTRAS RENTAS DE LA PROPIEDAD</b>	<b>6,868,747,827.52</b>
<b>5100</b>	<b>INGRESOS CORRIENTES</b>	<b>49,225,832,454.95</b>	6121	Intereses y Comisiones	6,560,544,014.11
<b>5110</b>	<b>INGRESOS TRIBUTARIOS</b>	<b>46,335,547,626.80</b>	6122	Arrendamiento de Tierras y Terrenos	158,430.40
5111	Impuestos Directos	16,052,834,115.95	6123	Derechos sobre Bienes Intangibles	30,624,991.64
5112	Impuestos Indirectos	30,282,713,510.85	6124	Otros Alquileres	277,420,391.37
<b>5120</b>	<b>INGRESOS NO TRIBUTARIOS</b>	<b>526,853,195.39</b>	<b>6140</b>	<b>OTRAS PERDIDAS Y/O DESINCORPORACION</b>	<b>352,150,088.16</b>
5121	Derechos	142,343,124.92	6142	Otras Perdidas	335,545,364.88
5122	Tasas	210,243,138.92	6143	Perdidas por Inventarios	16,604,723.28
5124	Arrendamiento de Edificios, Equipos e Instalaciones	56,361,970.44	<b>6150</b>	<b>TRANSFERENCIAS CORRIENTES OTORGADAS</b>	<b>13,080,317,453.29</b>
5126	Multas	44,837,535.91	6151	Transferencias Otorgadas al Sector Privado	6,283,077,519.11
5127	Intereses por Mora	1,005,937.06	6152	Transferencias Otorgadas al Sector Publico	6,720,738,565.90
5129	Otros Ingresos no Tributarios	72,061,488.14	6153	Transferencias Otorgadas al Sector Externo	73,501,368.28
<b>5130</b>	<b>CONTRIBUCIONES A LA SEGURIDAD SOCIAL</b>	<b>1,427,368,020.82</b>	6154	Transferencias Otorgadas al Sector Público Municipal	3,000,000.00
5131	Contribuciones para la Seguridad Social	1,427,368,020.82	<b>6160</b>	<b>TRANSFERENCIAS DE CAPITAL</b>	<b>8,940,868,273.52</b>
<b>5140</b>	<b>VENTA DE BIENES Y SERVICIOS DE LA ADMINISTRACION PUBLICA</b>	<b>349,655,951.54</b>	6161	Transferencias de Capital al Sector Privado	556,004,330.99
5141	Venta de Bienes	49,519,496.92	6162	Transferencias de Capital al Sector Publico	8,223,863,943.19
5142	Venta de Servicios	300,136,454.62	6164	Transferencias al Sector Público Municipal	160,999,999.34
<b>5160</b>	<b>INTERESES Y OTRAS RENTAS DE LA PROPIEDAD</b>	<b>157,893,807.76</b>			
5161	Intereses	39,764,881.61			
5162	Dividendos	100,619,915.45			
5163	Arrendamiento de Inmuebles y Otros	10,585,402.89			
5164	Derechos sobre Bienes Intangibles	6,923,607.81			
<b>5170</b>	<b>TRANSFERENCIAS CORRIENTES RECIBIDAS</b>	<b>43,141,296.09</b>			
5171	Transferencias Corrientes del Sector Privado	43,141,296.09			
<b>5180</b>	<b>DONACIONES CORRIENTES RECIBIDAS</b>	<b>385,372,556.55</b>			
5181	Donaciones Externas	385,372,556.55			
<b>5200</b>	<b>OTROS INGRESOS</b>	<b>24,496,915.54</b>			
<b>5210</b>	<b>OTROS INGRESOS PERCIBIDOS</b>	<b>24,496,915.54</b>			
5212	Diferencias Cambiarias	24,496,915.54			
<b>6000</b>	<b>GASTOS</b>	<b>54,463,111,083.42</b>			
<b>6100</b>	<b>GASTOS CORRIENTES</b>	<b>54,463,111,083.42</b>			
<b>6110</b>	<b>GASTOS DE CONSUMO</b>	<b>25,221,027,440.93</b>			
6111	Remuneraciones	16,967,899,692.47			
6112	Bienes y Servicios	8,253,127,748.46			
				<b>RESULTADO DEL EJERCICIO</b>	<b><u>-5,212,781,712.93</u></b>

f:   
 Lic. Juan Carlos Cruz Santizo  
 Departamento de Contabilidad  
 Dirección de Contabilidad del Estado

  
 Lic. Ovidio López García  
 Director  
 Dirección de Contabilidad del Estado

  
 Lic. Edwin Martínez  
 Viceministro de Finanzas Públicas

  
 Dorval Carías  
 VICEMINISTRO DE FINANZAS PUBLICAS  
 Encargado del Despacho

# Balance General

ACTIVO		PASIVO	
<b>1000</b>	<b>ACTIVO</b>	<b>2000</b>	<b>PASIVO</b>
<b>1100</b>	<b>ACTIVO CORRIENTE (CIRCULANTE)</b>	<b>2100</b>	<b>PASIVO CORRIENTE</b>
<b>1110</b>	<b>ACTIVO DISPONIBLE</b>	<b>2110</b>	<b>CUENTAS A PAGAR A CORTO PLAZO</b>
1111	Caja 8,253,311.01	2111	Cuentas Comerciales a Pagar a Corto Plazo 154,081,880.77
1112	Bancos 3,129,688,261.53	2112	Contratistas 106,992.16
Total de	ACTIVO DISPONIBLE 3,137,941,572.54	2113	Gastos del Personal a Pagar 176,115,105.76
<b>1130</b>	<b>ACTIVO EXIGIBLE</b>	2116	Otras Cuentas a Pagar a Corto Plazo 977,233,386.62
1131	Cuentas a Cobrar a Corto Plazo 3,170,080,536.77	Total de	CUENTAS A PAGAR A CORTO PLAZO 1,307,537,365.31
1132	Documentos a Cobrar a Corto Plazo 7,709,325.88	<b>2140</b>	<b>PASIVOS DIFERIDOS</b>
1133	Anticipos 940,488,479.80	2141	Pasivos Diferidos a Corto Plazo 59,902,006.00
1134	Fondos en Avance 134,886,730.64	Total de	PASIVOS DIFERIDOS 59,902,006.00
1136	Cuentas a Cobrar Organismos Receptores Administradores 28,682,254.70	<b>2150</b>	<b>FONDOS DE TERCEROS Y EN GARANTIA</b>
Total de	ACTIVO EXIGIBLE 4,281,847,327.79	2151	Fondos de Terceros 186,805,555.74
<b>1140</b>	<b>ACTIVO REALIZABLE (NETO)</b>	2152	Fondos en Garantía 706,764.02
1141	Materias Primas, Materiales y Suministros 462,450.63	Total de	FONDOS DE TERCEROS Y EN GARANTIA 187,512,319.76
Total de	ACTIVO REALIZABLE (NETO) 462,450.63	Total de	PASIVO CORRIENTE 1,554,951,691.07
<b>1160</b>	<b>OTROS ACTIVOS</b>	<b>2200</b>	<b>PASIVO NO CORRIENTE</b>
1161	Activo Diferido a Corto Plazo 55,000,000.00	<b>2210</b>	<b>CUENTAS A PAGAR A LARGO PLAZO</b>
Total de	OTROS ACTIVOS 55,000,000.00	2211	Cuentas Comerciales a Pagar a Largo Plazo 116,789.76
Total de	ACTIVO CORRIENTE (CIRCULANTE) 7,475,251,350.96	2212	Otras Cuentas a Pagar a Largo Plazo 76,342,900.75
<b>1200</b>	<b>ACTIVO NO CORRIENTE (LARGO PLAZO)</b>	2213	Gastos de Personal a Pagar 122,132.35
<b>1210</b>	<b>INVERSIONES FINANCIERAS A LARGO PLAZO</b>	Total de	CUENTAS A PAGAR A LARGO PLAZO 76,581,822.86
1212	Acciones y Participaciones de Capital 356,775,412.40	<b>2230</b>	<b>DEUDA PUBLICA A LARGO PLAZO</b>
1213	Prestamos Concedidos a Mediano y Largo Plazo 1,130,128,485.51	2231	Obligaciones por Deuda Publica a Largo Plazo 63,033,297,731.27
1214	Fondos en Fideicomiso 2,684,470,678.70	2233	Prestamos Externos de Largo Plazo 41,112,835,126.95
Total de	INVERSIONES FINANCIERAS A LARGO PLAZO 4,171,374,576.61	Total de	DEUDA PUBLICA A LARGO PLAZO 104,146,132,858.22
<b>1220</b>	<b>CUENTAS Y DOCUMENTOS A COBRAR A LARGO PLAZO</b>		
1221	Cuentas a Cobrar a Largo Plazo 2,406,343,474.94		
Total de	CUENTAS Y DOCUMENTOS A COBRAR A LARGO PLAZO 2,406,343,474.94		



# Balance General

<b>1230</b>	<b>PROPIEDAD, PLANTA Y EQUIPO (NETO)</b>			<b>2240</b>	<b>PASIVOS DIFERIDOS A LARGO PLAZO</b>		
1231	Propiedad y Planta en Operacion	680,842,029.98		2241	Pasivos Diferidos a Largo Plazo	16,458,711.31	
1232	Maquinaria y Equipo	4,332,232,216.05		Total de	PASIVOS DIFERIDOS A LARGO PLAZO		<u>16,458,711.31</u>
1233	Tierras y Terrenos	423,808,361.71		Total de	PASIVO NO CORRIENTE		<u>104,239,173,992.99</u>
1234	Construcciones en Proceso	46,743,909,145.06		Total de	PASIVO		<u>105,794,125,083.46</u>
1235	Equipo Militar y de Seguridad	286,969,816.01		<b>3000</b>	<b>PATRIMONIO</b>		
1236	Animales	1,777,142.17		<b>3100</b>	<b>PATRIMONIO NETO</b>		
1237	Otros Activos Fijos	481,631,292.39		<b>3110</b>	<b>PATRIMONIO FISCAL</b>		
1238	Infraestructura	717,391,834.23		3110	PATRIMONIO FISCAL	9,000,000.00	
Total de	PROPIEDAD, PLANTA Y EQUIPO (NETO)	<u>53,668,561,837.60</u>	<b>53,668,561,837.60</b>	Total de	PATRIMONIO FISCAL		<u>9,000,000.00</u>
<b>1240</b>	<b>ACTIVO INTANGIBLE</b>			<b>3120</b>	<b>PATRIMONIO DE LA HACIENDA</b>		
1241	Activo Intangible Bruto	443,501,164.73		3122	Acumulados de los Ejercicios Anteriores	-32,300,074,531.05	
Total de	ACTIVO INTANGIBLE		<u>443,501,164.73</u>	3122	Resultado del Ejercicio	-5,212,781,712.93	
<b>1150</b>	<b>ACTIVO DIFERIDO A LARGO PLAZO</b>			Total de	PATRIMONIO DE LA HACIENDA		<u>-37,512,856,243.98</u>
1252	Descuento sobre Obligaciones Deuda Pública	125,236,434.64		Total de	PATRIMONIO NETO		<u>-37,503,856,243.98</u>
Total de	ACTIVO DIFERIDO A LARGO PLAZO		<u>125,236,434.64</u>	Total de	PATRIMONIO		<u>-37,503,856,243.98</u>
Total de	ACTIVO NO CORRIENTE (LARGO PLAZO)		<u>60,815,017,488.52</u>				
	<b>SUMA ACTIVO</b>		<u>68,290,268,839.48</u>		<b>SUMA PASIVO Y PATRIMONIO</b>		<u>68,290,268,839.48</u>


f:   
 Lic. Juan Carlos Cruz Santizo  
 Jefe  
 Departamento de Contabilidad  
 Dirección de Contabilidad del Estado

  
 Lic. Ovidio Lopez Garcia  
 Director  
 Dirección de Contabilidad del Estado



  
 Lic. Edwin Martínez  
 Viceministro de Finanzas Públicas



  
 Dorval Carías  
 VICEMINISTRO DE FINANZAS PUBLICAS  
 Encargado del Despacho



# Notas a los Estados Financieros

## NOTA 12 | FONDOS EN FIDEICOMISO

El saldo de esta cuenta representa el monto pendiente de regularizar, por el valor total de los anticipos otorgados a los fideicomisos de forma contable, y en otros casos, constituidos posterior a la ejecución de los fondos otorgados de forma presupuestaria, para su administración en calidad de patrimonio fideicometido.

La disminución del saldo en relación al año 2012 se refiere a la facultad para regularizar los registros en forma contable sin afectación presupuestaria que estableció el artículo 62 del Decreto 30-2012 “Ley del Presupuesto General de Ingresos y Egresos del Estado para el Ejercicio Fiscal 2013”, así también el Acuerdo Ministerial 403-2013 y Resolución No. DCE-49-2013.

Dentro de los fondos en fideicomiso se encuentran:

FIDEICOMISOS				
Montos en millones de quetzales				
Nombre del Fideicomiso	2013	2012	Variación	
			Absoluta	Relativa %
Fideicomisos creados antes del 1999	1,385.50	2,264.74	-879.24	-38.82
Fideicomiso Fondo Nacional para la Paz	362.56	402.82	-40.26	-9.99
Fideicomiso del Fondo Vial	10.54	150.08	-139.54	-92.98
Fideicomiso Rehabilitación y Reconstrucción Tormenta STAN	189.33	189.33	0.00	0.00
Fideicomiso para el Desarrollo Rural Guate Invierte	206.54	145.16	61.38	42.28
Fideicomiso Nacional del Fondo de Educación Rural COPARTICIP	0.00	99.37	-99.37	-100.00
Programa Global de Crédito para la Microempresa 886/SF-GU	83.50	69.23	14.27	20.61
Fideicomiso Fondo Social de Solidaridad	140.44	122.41	18.03	14.73
Fid Fon Desarrollo de la Microempresa pequeña y Mediana Empresa	180.37	28.99	151.38	522.18
Fideicomiso Formación de Recurso Humano	20.50	20.50	0.00	0.00
Fideicomiso Apoyo Financiero P/L Productores del Sector Cafetalero	18.00	18.00	0.00	0.00
Fondo Social Mi Familia Progresa	2.57	15.28	-12.71	-83.18
Fideicomiso Fondo Nacional para la Reactivación y Modernización de la Actividad Agropecuaria FONAGRO	15.11	15.00	0.11	0.73
Fideicomiso Fondo Nacional de Desarrollo / FONADES	13.85	12.64	1.21	9.57
Fideicomiso de Inversión para la Vivienda	42.60	0.00	42.60	
Fideicomisos Menores	13.06	28.16	-15.10	-53.62
<b>Total</b>	<b>2,684.47</b>	<b>3,581.71</b>	<b>-897.24</b>	<b>-25.05</b>

# Notas a los Estados Financieros

## NOTA 21 | PRESTAMOS EXTERNOS DE LARGO PLAZO

El saldo de esta cuenta representa la deuda contraída a través de préstamos provenientes de créditos del exterior obtenidos de Gobiernos y de Organismos Multilaterales y Bilaterales Internacionales con los que se celebran los contratos para cooperación y desarrollo.

OBLIGACIONES DE DEUDA PUBLICA A LARGO PLAZO					
Montos en millones de quetzales					
No.	Organismo	2013	2012	Variación	
				Absoluta	Relativa %
1	BID	18,527.38	17,062.57	1,464.81	8.58
2	BIRF	12,120.18	11,021.72	1,098.46	9.97
3	BCIE	7,924.45	7,832.03	92.42	1.18
4	OPEP	82.94	117.39	-34.45	-29.35
5	FIDA	83.04	112.57	-29.53	-26.23
6	AID	19.69	29.53	-9.84	-33.32
7	UBS (BANCO SUIZO)	35.47	38.83	-3.36	-8.65
8	DEUDAS A GOBIERNOS	2,319.68	2,076.20	243.48	11.73
	<b>TOTAL</b>	<b>41,112.84</b>	<b>38,290.84</b>	<b>2,821.99</b>	<b>7.37</b>

Fuente: Libro Mayor, Auxiliares de Cuentas SICOIN WEB



**MUCHAS GRACIAS**

The bottom left corner of the slide features a decorative graphic consisting of several overlapping geometric shapes. There is a large teal triangle pointing towards the bottom right, a smaller light blue triangle pointing towards the bottom left, and a small black triangle pointing towards the bottom right, partially overlapping the light blue one.